



UNIVERSITATEA BABEȘ-BOLYAI  
BABEȘ-BOLYAI TUDOMÁNYEGYETEM  
BABEȘ-BOLYAI UNIVERSITÄT  
BABEȘ-BOLYAI UNIVERSITY  
TRADITIO ET EXCELLENTIA



FACULTATEA DE GEOGRAFIE

Str. Clinicilor nr. 5-7

Cluj-Napoca, 400006

Tel: 0264-596116

Fax: 0264-597988

[geogr@ubbcluj.ro](mailto:geogr@ubbcluj.ro)

<https://geografie.ubbcluj.ro>



# PLANUL DE AMENAJARE A TERITORIULUI JUDEȚEAN SIBIU





**ETAPA I – ANALIZA ȘI PROGNOZA EVOLUȚIEI DEZVOLTĂRII TERITORIALE A JUDEȚULUI SIBIU**

**VOLUMUL I.2. STUDII DE FUNDAMENTARE CU CHARACTER ANALITIC ȘI PROSPECTIV**

**Livrabil 1.2.2.6 – STUDIU DE FUNDAMENTARE PRIVIND CAPACITATEA ADMINISTRATIVĂ  
DE IMPLEMENTARE A PATJ SIBIU**

# TABEL DE RESPONSABILITĂȚI

## LIVRABIL 1.2.2.6 – STUDIU DE FUNDAMENTARE PRIVIND CAPACITATEA ADMINISTRATIVĂ DE IMPLEMENTARE A PATJ SIBIU

<b>DENUMIRE PROIECT</b>	Actualizarea Planului de Amenajare a Teritoriului Județean Sibiu	
<b>ETAPA și FAZA PROIECT</b>	<b>ETAPA 1</b> –Analiza și prognoza evoluției dezvoltării teritoriale a județului Sibiu	
<b>ACHIZITOR</b>	<b>CONSILIUL JUDEȚEAN SIBIU</b> Str.General Magheru Nr. 14, Municipiul Sibiu, Jud. Sibiu	
<b>RESPONSABIL PROIECT DIN PARTEA ACHIZITORULUI</b>	<b>Arh. Argentina Lapoși-Oana</b> Arhitect Șef al Județului Sibiu	
<b>COORDONATOR PROIECT COMPLEX</b>	<b>NUME</b>	<b>SEMNĂTURĂ</b>
	<b>Acad. prof. univ. dr. geogr.-urb. Benedek Jozsef</b> Expert RUR, simbol B	 
	<b>Șef lucr. dr. geogr.- urb. Moldovan Sandu-Ciprian</b> Expert RUR, simbol B, C, C1	 
<b>ELABORATOR LIVRABIL</b>	<b>NUME</b>	<b>SEMNĂTURĂ</b>
	<b>Șef Lucrări Dr. Egresi István</b>	
	<b>Ec. Nistor Codruța</b>	
<b>RESPONSABIL GIS</b>	<b>NUME</b>	<b>SEMNĂTURĂ</b>
	<b>Conf. univ. dr. geogr.-urb. Man Titus-Cristian</b> Expert RUR, simbol G9	 
	<b>Dr. Bârsănuș Elena-Manuela</b>	
<b>DATA</b>	Iunie 2023	

# CUPRINS

1. DELIMITAREA OBIECTIVULUI STUDIAT .....	12
2. ANALIZA CRITICĂ A SITUAȚIEI EXISTENTE.....	14
2.1. Capacitate financiară.....	14
2.1.1. Execuția bugetară anuală pe ultimii 5 ani .....	14
2.1.2. Nivelul arieratelor și al datoriei publice în ultimii 5 ani .....	117
2.1.3. Programe de investiții derulate în ultimii 5 ani și propuse în continuare .....	119
2.2. Capacitate organizațională.....	135
2.3. Capacitatea tehnică.....	138
2.3.1. Infrastructura de IT&C.....	138
2.3.2. Gradul de dotare al departamentelor și instituțiilor subordonate .....	142
2.4. Capacitatea operațională .....	142
2.4.1. Gradul de digitalizare al serviciilor publice oferite.....	142
2.4.2. Nivelul de eficacitate și de eficiență al activităților curente .....	155
2.5. Capacitatea de gestionare a patrimoniului public și privat al județului Sibiu.....	168
2.5.2. Obiective de utilitate publică, exproprieri pentru cauză de utilitate publică .....	174
2.5.3. Modul și gradul de valorificare a bunurilor imobile concesionate/închiriate/date în folosință/date în administrare .....	175
2.6. Capacitatea asociativă.....	178
2.6.1. Asocieri cu alte autorități ale administrației publice centrale/județene/locale pentru programe/proiecte comune .....	178
2.6.2. Asocieri în parteneriate public-privat.....	185
2.6.3. Asocieri cu organizații guvernamentale pentru programe/proiecte comune .....	190
2.6.4. Alte asocieri funcționale, cooperări sau parteneriate.....	195
2.7. Capacitatea participativă.....	202
2.7.1. Modul și frecvența informării și consultării publicului asupra proiectelor și activităților inițiate/implementate de Consiliul Județean Sibiu .....	202
2.7.2. Gradul de transparență decizională; nivelul de implicare a publicului în proiecte desfășurate pe termen scurt, mediu și lung și în procesul de luare a deciziilor de către Consiliul Județean Sibiu .....	205
2.7.3. Gradul de interacțiune al consiliul județean sibiu cu societatea civilă, organizații cetățenești, asociații comunitare, organizații neguvernamentale, comunități științifice, comunități etnice, etc. .	207
2.8. Guvernanța teritorială.....	211
2.8.1. Forme de organizare, caracteristici și evaluare, atât la nivelul teritoriului județului Sibiu, cât și în context regional/național.....	216
2.8.2. Gradul de coeziune teritorială la nivelul teritoriului județului Sibiu .....	224
2.9. Capacitatea administrativă.....	232
2.9.1. Aspecte financiare .....	233
2.9.2. Aspecte organizaționale .....	299
2.9.3. Aspecte tehnice și operaționale .....	305
2.9.3. Asocieri și participare .....	309
3. EVIDENȚIEREA DISFUNCȚIONALITĂȚILOR ȘI PRIORITĂȚI DE INTERVENȚIE .....	312
3.1. Disfuncționalități .....	312
3.2. Priorități de intervenție .....	318
4. PROPUNERI DE ELIMINARE / DIMINUARE A DISFUNCȚIONALITĂȚILOR .....	323
5. PROGNOZE, SCENARIII SAU ALTERNATIVE DE DEZVOLTARE.....	343
5.1. Prognoze.....	343
5.1.1. Capacitatea financiară.....	347
5.1.2. Capacitatea organizațională .....	349

5.1.3. Capacitatea tehnică, operațională și de gestionare a patrimoniului public și privat al județului .....	350
5.1.4. Capacitatea asociativă .....	351
5.1.5. Capacitatea participativă.....	352
5.1.6. Guvernanța teritorială.....	353
5.1.7. Capacitatea administrativă a UAT-urilor din județ.....	353
5.2. Scenarii de dezvoltare .....	354
6. SINTEZA STUDIULUI DE FUNDAMENTARE.....	357
SURSE BIBLIOGRAFICE .....	362
ANEXE .....	367
ANEXA 1 – PROGRAMELE DE INVESTIȚII PROPRII DIN BUGETELE LOCALE ALE JUDEȚULUI SIBIU, PERIOADA 2018-2023 .....	367

Tabel 2.1 VALORILE MEDII ȘI CELE EXTREME ALE VENITURILOR PROPRII PE CELE TREI TIPURI DE UAT-URI	21
Tabel 2.2 ALTE TIPURI DE CHELTUIELI .....	75
Tabel 2.3 PRINCIPALELE PROIECTE DE INVESTIȚII CU FINANȚARE DIN BUGETUL LOCAL AL JUDEȚULUI SIBIU, DUPĂ CHELTUIELILE EFECTUATE PÂNĂ LA DATA DE 31.12.2022 .....	122
Tabel 2.4 PRINCIPALELE PROIECTE DE INVESTIȚII CU FINANȚARE DIN BUGETUL LOCAL AL JUDEȚULUI SIBIU, CONFORM PROGRAMULUI ACTUALIZAT DE INVESTIȚII PENTRU ANUL 2023 .....	124
Tabel 2.5 PRINCIPALELE PROIECTE DE INVESTIȚII CU FINANȚARE DIN BUGETUL LOCAL AL JUDEȚULUI SIBIU, DUPĂ CHELTUIELILE EFECTUATE PÂNĂ LA DATA DE 31.12.2021 .....	128
Tabel 2.6 PRINCIPALELE ROIECTE DE INVESTIȚII CU FINANȚARE DIN BUGETUL LOCAL AL JUDEȚULUI SIBIU, DUPĂ CHELTUIELILE EFECTUATE PÂNĂ LA DATA DE 31.12.2020 .....	130
Tabel 2.7 PRINCIPALELE PROIECTE DE INVESTIȚII CU FINANȚARE DIN BUGETUL LOCAL AL JUDEȚULUI SIBIU, DUPĂ CHELTUIELILE EFECTUATE PÂNĂ LA DATA DE 31.12.2019 .....	132
Tabel 2.8 PRINCIPALELE PROIECTE DE INVESTIȚII CU FINANȚARE DIN BUGETUL LOCAL AL JUDEȚULUI SIBIU, DUPĂ CHELTUIELILE EFECTUATE PÂNĂ LA DATA DE 31.12.2018 .....	134
Tabel 2.9 NUMĂRUL POSTURILOR DIN COMUNE CORESPUNZĂTOR GRUPELOR DE POPULAȚIE .....	136
Tabel 2.10 NUMĂRUL POSTURILOR DIN ORAȘE CORESPUNZĂTOR GRUPELOR DE POPULAȚIE .....	136
Tabel 2.11 NUMĂRUL POSTURILOR DIN MUNICIPII CORESPUNZĂTOR GRUPELOR DE POPULAȚIE .....	136
Tabel 2.12 MEDIA NUMĂRULUI LOCUITORILOR CORESPUNZĂTOR FIECĂREI GRUPE DE POPULAȚIE ȘI CATEGORII DE UAT .....	136
Tabel 2.13 NUMĂRUL DE POSTURI SUPLIMENTARE (TEMPORARE) PERMISE ÎN FUNCȚIE DE VALOAREA PROIECTULUI .....	137
Tabel 2.18 ECHIPAMENTE IT&C DEȚINUTE DE CONSILIUL JUDEȚEAN SIBIU .....	138
Tabel 2.19 PROGRAME INSTALATE PE STAȚIILE DE LUCRU UTILIZATE LA NIVELUL CONSILIULUI JUDEȚEAN SIBIU .....	141
Tabel 2.20 NIVELUL DE EFICACITATE ȘI DE EFICIENȚĂ ÎN PERIOADA 2018-2020.....	155
Tabel 2.21 ACTIVITATEA DESFĂȘURATĂ DE CĂTRE CONSILIUL JUDEȚEAN ÎN CEEA CE PRIVEȘTE SOLUȚIONAREA PETIȚIILOR, ACCESUL LIBER LA INFORMAȚII DE INTERES PUBLIC ȘI TRANSPARENȚA DECIZIONALĂ ÎN PERIOADA 2018-2022 .....	161
Tabel 2.22 INVENTARUL PATRIMONIULUI DEȚINUT DE UAT-URILE DIN JUDEȚUL SIBIU.....	168
Tabel 2.23 TERENURI CARE POT FI PUSE LA DISPOZIȚIA INVESTITORILOR .....	173
Tabel 2.24 LISTA ORGANIZAȚIILOR CARE AU BENEFICIAT DE FINANȚĂRI NERAMBURSABILE (NU DOAR ÎN BAZA LEGII NR. 350/2005), ÎN PERIOADA 2018-2023, PRIN PROGRAMUL AGENDA CULTURALĂ ȘI PENTRU DEZVOLTAREA COMUNITĂȚII.....	207
Tabel 2.25 LISTA ORGANIZAȚIILOR CARE AU BENEFICIAT DE FINANȚĂRI NERAMBURSABILE (NU DOAR ÎN BAZA LEGII NR. 350/2005), ÎN PERIOADA 2018-2023, PRIN PROGRAMUL AGENDA PENTRU TINERET .....	208
Tabel 2.26 LISTA ORGANIZAȚIILOR CARE AU BENEFICIAT DE FINANȚĂRI NERAMBURSABILE (NU DOAR ÎN BAZA LEGII NR. 350/2005), ÎN PERIOADA 2018-2023, PRIN PROGRAMUL AGENDA ACȚIUNILOR DIN DOMENIUL SPORTULUI .....	208
Tabel 2.27 LISTA ORGANIZAȚIILOR CARE AU BENEFICIAT DE FINANȚĂRI NERAMBURSABILE (NU DOAR ÎN BAZA LEGII NR. 350/2005), ÎN PERIOADA 2021-2023, PRIN PROGRAMUL AGENDA EDUCAȚIONALĂ .....	208
Tabel 2.28 VENITURI TOTALE .....	233
Tabel 2.29 VENITURI PROPRII.....	236
Tabel 2.30 VENITURI PROPRII - COTE DEFALCATE DIN IMPOZITUL PE VENIT .....	238
Tabel 2.31 VENITURI PROPRII - SUME ALOCATE DIN COTELE DEFALCATE DIN IMPOZITUL PE VENIT PENTRU ECHILIBRAREA BUGETELOR LOCALE.....	240
Tabel 2.32 VENITURI PROPRII - SUME DEFALCATE DIN TVA PENTRU FINANȚAREA CHELTUIELILOR DESCENTRALIZATE LA NIVELUL COMUNELOR, ORAȘELOR, MUNICIPIILOR .....	242
Tabel 2.33 SUME DEFALCATE DIN TVA PENTRU ECHILIBRAREA BUGETELOR LOCALE.....	244
Tabel 2.34 VENITURI DIN SUBVENȚII.....	246
Tabel 2.35 ALTE VENITURI.....	248

Tabel 2.36 SUME PRIMITE DE LA UE/ALȚI DONATORI ÎN CONTUL PLĂȚILOR EFECTUATE ȘI PREFINANȚĂRII AFERENTE CADRULUI FINANCIAR 2014-2020 .....	250
Tabel 2.37 VENITURI DIN SUME DEFALCATE DIN TAXA PE VALOAREA ADĂUGATĂ PENTRU FINANȚAREA ÎNVĂȚĂMÂNTULUI PARTICULAR SAU CONFESIONAL ACREDITAT .....	253
Tabel 2.38 CHELTUIELI TOTALE .....	255
Tabel 2.39 APĂRARE, ORDINE PUBLICĂ ȘI SIGURANȚĂ NAȚIONALĂ .....	257
Tabel 2.40 ASIGURĂRI ȘI ASISTENȚĂ SOCIALĂ .....	259
Tabel 2.41 CHELTUIELI CULTURĂ, RECREERE ȘI RELIGIE .....	262
Tabel 2.42 CHELTUIELI CU ÎNVĂȚĂMÂNTUL .....	264
Tabel 2.43 CHELTUIELI CU LOCUINȚE, SERVICII ȘI DEZVOLTARE PUBLICĂ.....	266
Tabel 2.44 CHELTUIELI CU PROTECȚIA MEDIULUI.....	268
Tabel 2.45 CHELTUIELI SĂNĂTATE.....	270
Tabel 2.46 CHELTUIELI CU SERVICII PUBLICE GENERALE.....	272
Tabel 2.47 CHELTUIELI CU TRANSPORTURILE .....	274
Tabel 2.48 ALTE CHELTUIELI (DUPĂ CAPITOLE).....	276
Tabel 2.49 CHELTUIELI CU ASISTENȚA SOCIALĂ.....	279
Tabel 2.50 CHELTUIELI CU BUNURI ȘI SERVICII .....	281
Tabel 2.51 CHELTUIELI DE CAPITAL .....	283
Tabel 2.52 CHELTUIELI CU DOBÂNZI .....	285
Tabel 2.53 CHELTUIELI CU OPERAȚIUNI FINANCIARE .....	287
Tabel 2.54 TRANSFERURI ÎNTRE UNITĂȚI ALE ADMINISTRAȚIEI PUBLICE.....	289
Tabel 2.55 CHELTUIELI CU ALTE TRANSFERURI .....	291
Tabel 2.56 CHELTUIELI CU SUBVENȚIILE .....	293
Tabel 2.57 CHELTUIELI DE PERSONAL .....	295
Tabel 2.58 ALTE CHELTUIELI (DUPĂ TITLURI) .....	297
Tabel 2.59 POSTURILE DIN ADMINISTRAȚIA PUBLICĂ PE COMPARTIMENTE .....	301
Tabel 2.60 NUMĂR TOTAL DE POSTURI, POSTURI OCUPATE ȘI POSTURI VACANTE.....	303
Tabel 2.61 DOTAREA LOGISTICĂ A ADMINISTRAȚIILOR LOCALE.....	306
Tabel 2.62 ASOCIAȚII DE DEZVOLTARE INTERCOMUNITARĂ ÎN JUDEȚUL SIBIU.....	309
Tabel 2.63 ACORDURI DE ÎNFRĂȚIRE CU LOCALITĂȚI DIN ALTE ȚĂRI .....	311

Fig. 2.1 DINAMICA VENITURILOR TOTALE IN JUDEȚUL SIBIU (2017-2021) .....	14
Fig. 2.2 DISTRIBUȚIA VENITURILOR TOTALE JUDEȚUL SIBIU (2021).....	14
Fig. 2.3 HARTA VENITURILOR TOTALE ÎN UAT-URILE DIN JUDEȚUL SIBIU IN 2021 .....	15
Fig. 2.4 DINAMICA VENITURILOR TOTALE (2017-2021) .....	16
Fig. 2.5 EVOLUȚIA VENITURILOR TOTALE IN UAT -URILE DIN JUDEȚUL SIBIU INTRE 2017 ȘI 2021 .....	17
Fig. 2.6 VENITURI CUMULATE ÎNTRE 2017 ȘI 2021 (ÎN LEI PER CAPITA) .....	18
Fig. 2.7 DINAMICA VENITURILOR PROPRII ALE JUDEȚULUI SIBIU (2017-2021).....	19
Fig. 2.8 DINAMICA VENITURILOR PROPRII (2017-2021).....	19
Fig. 2.9 EVOLUȚIA VENITURILOR PROPRII ÎN UAT-URILE DIN JUDEȚUL SIBIU (2021) .....	20
Fig. 2.10 DISTRIBUȚIA VENITURILOR PROPRII (2021).....	20
Fig. 2.11 VENITURI PROPRII ÎN JUDEȚUL SIBIU ÎN 2021 .....	21
Fig. 2.12 VENITURI PROPRII CUMULATE ÎNTRE 2017 SI 2021 PER CAPITA.....	22
Fig. 2.13 PROCENT VENITURI PROPRII DIN VENITURI TOTALE.....	23
Fig. 2.14 DINAMICA VENITURILOR DIN COTE DEFALCATE DIN IMPOZITUL PE VENIT ÎN JUDEȚUL SIBIU (2017-2021).....	24
Fig. 2.15 EVOLUȚIA VENITURILOR DIN COTE DEFALCATE DIN IMPOZITUL PE VENIT PE TIPURI DE UAT-URI ȘI CONSILIUL JUDEȚEAN (2017-2021) .....	24
Fig. 2.16 EVOLUȚIA VENITURILOR REZULTATE DIN COTE DEFALCATE DIN IMPOZITUL PE VENIT (2017-2021) .....	25
Fig. 2.17 DISTRIBUȚIA VENITURILOR DIN COTE DEFALCATE DIN IMPOZITELE PE VENIT (2021) .....	26
Fig. 2.18 VENITURI PROPRII DIN COTE DEFALCATE DIN IMPOZITUL PE VENIT (2021) .....	27
Fig. 2.19 VENITURI PROPRII CUMULATE ÎNTRE 2017 ȘI 2021 REZULTATE DIN COTE DEFALCATE DIN IMPOZITUL PE VENIT, EXPRIMATE ÎN LEI PER CAPITA.....	28
Fig. 2.20 DISTRIBUȚIA VENITURILOR REZULTATE DIN COTE DEFALCATE DIN IMPOZITELE PE VENIT PENTRU ECHILIBRAREA BUGETELOR LOCALE (2021) .....	29
Fig. 2.21 VENITURI REZULTATE DIN SUME ALOCATE DIN COTELE DEFALCATE DIN IMPOZITUL PE VENIT PENTRU ECHILIBRAREA BUGETELOR LOCALE (2021) .....	30
Fig. 2.22 VENITURI PROPRII CUMULATE (2017-2021) REZULTATE DIN SUME ALOCATE DIN COTELE DEFALCATE DIN IMPOZITUL PE VENIT PENTRU ECHILIBRAREA BUGETELOR LOCALE (EXPRIMATE ÎN LEI PER CAPITA).....	31
Fig. 2.23 DINAMICA VENITURILOR DIN SUME ALOCATE DIN COTELE DEFALCATE DIN IMPOZITUL PE VENIT PENTRU ECHILIBRAREA BUGETELOR LOCALE PENTRU JUDEȚUL SIBIU (2017-2021) .....	32
Fig. 2.24 DINAMICA VENITURILOR DIN SUME ALOCATE DIN COTELE DEFALCATE DIN IMPOZITUL PE VENIT PENTRU ECHILIBRAREA BUGETELOR LOCALE (2017-2021) DUPĂ TIPUL DE UAT.....	32
Fig. 2.25 EVOLUȚIA VENITURILOR REZULTATE DIN SUME ALOCATE DIN COTELE DEFALCATE DIN IMPOZITUL PE VENIT PENTRU ECHILIBRAREA BUGETELOR LOCALE ÎNTRE 2017 SI 2021.....	33
Fig. 2.26 DISTRIBUȚIA VENITURILOR DIN COTELE DEFALCATE DIN TVA PENTRU FINANȚAREA CHELTUIELILOR DESCENTRALIZATE LA NIVELUL JUDEȚULUI ȘI A LOCALITĂȚILOR (2021) .....	34
Fig. 2.27 VENITURI PROVENIND DIN COTELE DEFALCATE DIN TVA PENTRU FINANȚAREA CHELTUIELILOR DESCENTRALIZATE LA NIVELUL JUDEȚULUI ȘI AL LOCALITĂȚILOR (2021) .....	35
Fig. 2.28 DINAMICA VENITURILOR DIN SUME DEFALCATE DIN TVA PENTRU FINANȚAREA CHELTUIELILOR DESCENTRALIZATE LA NIVELUL CONSILIULUI JUDEȚEAN AL JUDEȚULUI SIBIU (2017-2021).....	36
Fig. 2.29 DINAMICA VENITURILOR DIN SUME DEFALCATE DIN TVA PENTRU FINANȚAREA CHELTUIELILOR DESCENTRALIZATE LA NIVELUL UAT-URILOR DIN JUDEȚUL SIBIU (2017-2021).....	36
Fig. 2.30 DINAMICA VENITURILOR DIN COTE DEFALCATE DIN TVA PENTRU FINANȚAREA CHELTUIELILOR DESCENTRALIZATE LA NIVELUL UAT-URILOR (2017-2021) .....	36
Fig. 2.31 SCĂDEREA VENITURILOR PROVENIND DIN COTELE DEFALCATE DIN TVA PENTRU FINANȚAREA CHELTUIELILOR DESCENTRALIZATE LA NIVELUL LOCALITĂȚILOR DIN JUDEȚUL SIBIU (2017-2021). .....	37
Fig. 2.32 VENITURILE CUMULATE ÎNTRE 2017 SI 2021 PROVENIND DIN COTELE DEFALCATE DIN TVA PENTRU FINANȚAREA CHELTUIELILOR DESCENTRALIZATE LA NIVELUL CONSILIULUI JUDEȚEAN ȘI AL LOCALITĂȚILOR (EXPRIMATE ÎN LEI PER CAPITA) .....	38

Fig. 2.33 DINAMICA VENITURILOR DIN SUME DEFALCATE DIN TVA PENTRU ECHILIBRAREA BUGETELOR LOCALE ÎN JUDEȚUL SIBIU (2017-2021). .....	39
Fig. 2.34 DISTRIBUȚIA VENITURILOR DIN COTE DEFALCATE DIN TVA PENTRU ECHILIBRAREA BUGETELOR LOCALE (2021) .....	40
Fig. 2.35 VENITURI REZULTATE DIN SUME DEFALCATE DIN TVA PENTRU ECHILIBRAREA BUGETELOR LOCALE (2021) .....	40
Fig. 2.36 VENITURILE CUMULATE ÎNTRE 2017 ȘI 2021 REZULTATE DIN SUME DEFALCATE DIN TVA PENTRU ECHILIBRAREA BUGETELOR LOCALE (ÎN LEI PER CAPITA).....	41
Fig. 2.37 DINAMICA VENITURILOR DIN COTE DEFALCATE DIN TVA PENTRU ECHILIBRAREA BUGETELOR LOCALE LA NIVELUL UAT-URILOR ȘI AL CONSILIULUI JUDEȚEAN (2017-2021) .....	42
Fig. 2.38 EVOLUȚIA VENITURILOR UAT-URILOR DIN JUDEȚUL SIBIU PROVENITE DIN SUME DEFALCATE DIN TVA PENTRU ECHILIBRAREA BUGETELOR LOCALE (2017-2021).....	42
Fig. 2.39 DINAMICA VENITURILOR DIN SUBVENȚII ÎN JUDEȚUL SIBIU (2017-2021) .....	43
Fig. 2.40 DINAMICA VENITURILOR DIN SUBVENȚII – CONSILIUL JUDEȚEAN ȘI DIFERITE TIPURI DE LOCALITĂȚI (2017-2021).....	43
Fig. 2.41 EVOLUȚIA VENITURILOR DIN SUBVENȚII A UAT-URILOR DIN JUDEȚUL SIBIU (2017-2021) .....	44
Fig. 2.42 VENITURILE DIN SUBVENȚII CUMULATE ÎNTRE 2017 ȘI 2021 (EXPRIMATE ÎN LEI PER CAPITA).....	45
Fig. 2.43 DISTRIBUȚIA VENITURILOR CUMULATE DIN SUBVENȚII (2017-2021).....	46
Fig. 2.44 DINAMICA VENITURILOR DIN FINANȚĂRI EXTERNE ÎNTRE 2017 SI 2021 .....	46
Fig. 2.45 DISTRIBUȚIA VENITURILOR PROVENITE DIN FINANȚĂRI EXTERNE (2021) .....	47
Fig. 2.46 VENITURI PROVENITE DIN FINANȚĂRI EXTERNE IN 2021 .....	48
Fig. 2.47 DISTRIBUȚIA ALTOR VENITURI REALIZATE ÎNTRE 2017 ȘI 2021.....	49
Fig. 2.48 ALTE VENITURI CUMULATE ÎNTRE 2017 SI 2021 (ÎN LEI PER CAPITA) .....	49
Fig. 2.49 DISTRIBUȚIA CHELTUIELILOR TOTALE (2021) .....	50
Fig. 2.50 CHELTUIELI TOTALE ÎN 2021 .....	51
Fig. 2.51 CHELTUIELI TOTALE CUMULATE ÎNTRE 2017 ȘI 2021 (IN LEI, PER CAPITA).....	52
Fig. 2.52 EVOLUȚIA CHELTUIELILOR TOTALE ÎNTRE 2017 SI 2021.....	53
Fig. 2.53 DINAMICA CHELTUIELILOR TOTALE .....	53
Fig. 2.54 DISTRIBUȚIA CHELTUIELILOR ÎN JUDEȚUL SIBIU DUPA TITLURI DE CHELTUIELI .....	54
Fig. 2.55 DISTRIBUȚIA CHELTUIELILOR DE PERSONAL (2021) .....	55
Fig. 2.56 CHELTUIELI DE PERSONAL IN 2021 .....	56
Fig. 2.57 CHELTUIELI DE PERSONAL CUMULATE ÎNTRE 2017 ȘI 2021 (ÎN LEI PER CAPITA).....	57
Fig. 2.58 DINAMICA CHELTUIELILOR DE PERSONAL ÎN JUDEȚUL SIBIU (2017-2021) .....	58
Fig. 2.59 DINAMICA CHELTUIELILOR DE PERSONAL PE TIPURI DE UAT (2017-2021).....	58
Fig. 2.60 EVOLUȚIA CHELTUIELILOR DE PERSONAL PE UAT-URI (2017-2021).....	59
Fig. 2.61 DISTRIBUȚIA CHELTUIELILOR PENTRU BUNURI SI SERVICII (2021).....	60
Fig. 2.62 DISTRIBUȚIA CHELTUIELILOR PENTRU BUNURI SI SERVICII (2021).....	61
Fig. 2.63 CHELTUIELI CUMULATE 2017-2021 PENTRU BUNURI ȘI SERVICII (IN LEI PER CAPITA) .....	62
Fig. 2.64 DINAMICA CHELTUIELILOR JUDEȚULUI SIBIU PENTRU BUNURI SI SERVICII (2017-2021) .....	63
Fig. 2.65 DINAMICA CHELTUIELILOR CU BUNURI ȘI SERVICII DUPA TIPUL DE UAT (2017-2021) .....	63
Fig. 2.66 EVOLUȚIA CHELTUIELILOR CUMULATE ÎNTRE 2017 ȘI 2021 PENTRU BUNURI ȘI SERVICII (ÎN LEI PER CAPITA).....	64
Fig. 2.67 DISTRIBUȚIA CHELTUIELILOR PENTRU ASISTENȚA SOCIALĂ (2021) .....	64
Fig. 2.68 CHELTUIELI CU ASISTENȚA SOCIALĂ (2021).....	65
Fig. 2.69 DINAMICA CHELTUIELILOR CU ASISTENȚA SOCIALĂ LA NIVELUL JUDEȚULUI SIBIU (2017-2021)...	66
Fig. 2.70 DINAMICA CHELTUIELILOR CU ASISTENȚA SOCIALĂ, CONSILIUL JUDEȚEAN ȘI DIFERITE TIPURI DE UAT (2017-2021) .....	66
Fig. 2.71 EVOLUȚIA CHELTUIELILOR UAT-URILOR CU ASISTENȚA SOCIALĂ (2017-2021) .....	67
Fig. 2.72 CHELTUIELI CUMULATE ÎNTRE 2017 ȘI 2021 PENTRU ASISTENȚA SOCIALĂ (IN LEI PER CAPITA)....	68
Fig. 2.73 DINAMICA CHELTUIELILOR DE CAPITAL ALE JUDEȚULUI SIBIU (2017-2021) .....	69



Fig. 2.74 DINAMICA CHELTUIELILOR DE CAPITAL, PE CONSILIUL JUDEȚEAN ȘI TIPURI DE LOCALITĂȚI (2017-2021).....	69
Fig. 2.75 EVOLUȚIA CHELTUIELILOR DE CAPITAL ÎN UAT-URILE DIN JUDEȚUL SIBIU (2017-2021) .....	70
Fig. 2.76 DISTRIBUȚIA CHELTUIELILOR DE CAPITAL (2021) .....	71
Fig. 2.77 CHELTUIELILE DE CAPITAL ALE UAT-URILOR DIN JUDEȚUL SIBIU (2021).....	71
Fig. 2.78 CHELTUIELI DE CAPITAL CUMULATE ÎNTRE 2017 ȘI 2021 (ÎN LEI PER CAPITA).....	72
Fig. 2.79 DINAMICA CHELTUIELILOR CU FINANȚARE DIN FONDURI EXTERNE A JUDEȚULUI SIBIU (2017-2021) .....	73
Fig. 2.80 DINAMICA CHELTUIELILOR CU FINANȚARE EXTERNĂ A CONSILIULUI JUDEȚEAN ȘI A DIFERITELOR TIPURI DE UAT (2017-2021) .....	73
Fig. 2.81 DISTRIBUȚIA CHELTUIELILOR CU PROIECTE CU FINANȚARE EXTERNĂ (2021).....	74
Fig. 2.82 CHELTUIELI CUMULATE ÎNTRE 2017 SI 2021 CU PROIECTE CU FINANȚARE EXTERNĂ (ÎN LEI PER CAPITA).....	75
Fig. 2.83 DINAMICA ALTOR TIPURI DE CHELTUIELI (2017-2021).....	76
Fig. 2.84 DINAMICA CHELTUIELILOR CU TRANSFERURI ÎNTRE UNITĂȚI ALE ADMINISTRAȚIEI PUBLICE, CONSILIUL JUDEȚEAN ȘI CELE TREI TIPURI DE UAT-URI (2017-2021) .....	77
Fig. 2.85 DINAMICA CHELTUIELILOR CU ALTE TRANSFERURI, CONSILIUL JUDEȚEAN ȘI CELE TREI TIPURI DE UAT-URI (2017-2021) .....	77
Fig. 2.86 DINAMICA CHELTUIELILOR CU DOBÂNZI, CONSILIUL JUDEȚEAN ȘI CELE TREI TIPURI DE UAT (2017-2021).....	78
Fig. 2.87 DINAMICA CHELTUIELILOR CU OPERAȚIUNI FINANCIARE, CONSILIUL JUDEȚEAN ȘI CELE TREI TIPURI DE UAT (2017-2021) .....	79
Fig. 2.88 DISTRIBUȚIA CHELTUIELILOR DUPA CAPITOLE (2021) .....	79
Fig. 2.89 CHELTUIELI PENTRU SERVICII PUBLICE GENERALE (2021).....	80
Fig. 2.90 CHELTUIELI CUMULATE ÎNTRE 2017 ȘI 2021 PENTRU SERVICII PUBLICE GENERALE (ÎN LEI PER CAPITA).....	81
Fig. 2.91 DISTRIBUȚIA CHELTUIELILOR CU SERVICII PUBLICE GENERALE .....	82
Fig. 2.92 DINAMICA CHELTUIELILOR CU SERVICIILE PUBLICE GENERALE LA NIVELUL JUDEȚULUI SIBIU (2017-2021).....	82
Fig. 2.93 DINAMICA CHELTUIELILOR CU SERVICIILE PUBLICE GENERALE: CONSILIUL JUDEȚEAN ȘI CELE TREI TIPURI DE UAT (2017-2021) .....	83
Fig. 2.94 EVOLUȚIA CHELTUIELILOR PENTRU SERVICII PUBLICE GENERALE LA NIVELUL UAT-URILOR DIN JUDEȚUL SIBIU (2017-2021) .....	83
Fig. 2.95 DISTRIBUȚIA CHELTUIELILOR CU ÎNVĂȚĂMÂNTUL IN JUDEȚUL SIBIU (2021) .....	84
Fig. 2.96 CHELTUIELI CU ÎNVĂȚĂMÂNTUL ÎN 2021 .....	85
Fig. 2.97 CHELTUIELI CUMULATE CU ÎNVĂȚĂMÂNTUL ÎNTRE 2017 ȘI 2021 (EXPRIMATE ÎN LEI PER CAPITA) .....	86
Fig. 2.98 DINAMICA CHELTUIELILOR CU ÎNVĂȚĂMÂNTUL LA NIVELUL JUDEȚULUI SIBIU (2017-2021).....	87
Fig. 2.99 DINAMICA CHELTUIELILOR CU ÎNVĂȚĂMÂNTUL, CONSILIUL JUDEȚEAN SI TIPURI DE LOCALITĂȚI (2017-2021) .....	87
Fig. 2.100 EVOLUȚIA CHELTUIELILOR PENTRU ÎNVĂȚĂMÂNT IN JUDEȚUL SIBIU (2017-2021).....	88
Fig. 2.101 DISTRIBUȚIA CHELTUIELILOR PENTRU SERVICIILE DE SĂNĂTATE (2021) .....	88
Fig. 2.102 CHELTUIELI PENTRU SĂNĂTATE (2021) .....	89
Fig. 2.103 CHELTUIELI CUMULATE ÎNTRE 2017 SI 2021 PENTRU SERVICII DE SĂNĂTATE (ÎN LEI PER CAPITA) .....	90
Fig. 2.104 DINAMICA CHELTUIELILOR PENTRU SĂNĂTATE LA NIVELUL JUDEȚULUI SIBIU (2017-2021).....	91
Fig. 2.105 DINAMICA CHELTUIELILOR PENTRU SĂNĂTATE LA NIVELUL CONSILIULUI JUDEȚEAN ȘI AL CELOR TREI TIPURI DE UAT (2017-2021) .....	91
Fig. 2.106 DISTRIBUȚIA CHELTUIELILOR PENTRU TRANSPORTURI PUBLICE (2021) .....	92
Fig. 2.107 CHELTUIELI CU TRANSPORTURILE PUBLICE (2021).....	93
Fig. 2.108 CHELTUIELI CUMULATE ÎNTRE 2017 ȘI 2021 CU TRANSPORTURILE (ÎN LEI PER CAPITA).....	94

Fig. 2.109 DINAMICA CHELTUIELILOR CU TRANSPORTURILE IN JUDEȚUL SIBIU (2017-2021) .....	95
Fig. 2.110 DINAMICA CHELTUIELILOR CU TRANSPORTURILE LA NIVELUL CONSILIULUI JUDEȚEAN ȘI AL DIFERITELOR TIPURI DE UAT (2017-2021).....	95
Fig. 2.111 EVOLUȚIA CHELTUIELILOR CU TRANSPORTURILE LA NIVELUL UAT-URILOR DIN JUDEȚUL SIBIU (2017-2021).....	96
Fig. 2.112 DISTRIBUȚIA CHELTUIELILOR PENTRU ASIGURĂRI ȘI ASISTENȚĂ SOCIALĂ .....	97
Fig. 2.113 CHELTUIELI CUMULATE ÎNTRE 2017 SI 2021 PENTRU ASIGURĂRI ȘI ASISTENȚA SOCIALĂ (ÎN LEI PER CAPITA).....	98
Fig. 2.114 CHELTUIELI CU ASIGURĂRI ȘI ASISTENȚA SOCIALĂ (2021) .....	99
Fig. 2.115 DINAMICA CHELTUIELILOR CU ASIGURARI ȘI ASISTENȚA SOCIALĂ LA NIVELUL JUDEȚULUI SIBIU (2017-2021) .....	100
Fig. 2.116 EVOLUȚIA CHELTUIELILOR CU ASIGURARILE ȘI ASISTENȚA SOCIALĂ LA NIVELUL CONSILIULUI JUDEȚEAN ȘI A DIFERITELOR TIPURI DE UAT-URI (2017-2021).....	100
Fig. 2.117 EVOLUȚIA CHELTUIELILOR CU ASIGURĂRI ȘI ASISTENȚA SOCIALĂ LA NIVELUL UAT-URILOR DIN JUDEȚUL SIBIU (2017-2021) .....	101
Fig. 2.118 DINAMICA CHELTUIELILOR JUDEȚULUI SIBIU CU PROTECȚIA MEDIULUI (2017-2021) .....	102
Fig. 2.119 DINAMICA CHELTUIELILOR CU PROTECȚIA MEDIULUI ÎNTRE 2017 ȘI 2021 (CONSILIUL JUDEȚEAN ȘI CELE TREI TIPURI DE UAT).....	102
Fig. 2.120 EVOLUȚIA CHELTUIELILOR PENTRU PROTECȚIA MEDIULUI LA NIVEL DE UAT (2017-2021).....	103
Fig. 2.121 DISTRIBUȚIA CHELTUIELILOR PENTRU PROTECȚIA MEDIULUI (2021) .....	104
Fig. 2.122 CHELTUIELI CU PROTECȚIA MEDIULUI (2021) .....	104
Fig. 2.123 CHELTUIELI CUMULATE ÎNTRE 2017 ȘI 2021 PENTRU PROTECȚIA MEDIULUI (ÎN LEI PER CAPITA) .....	105
Fig. 2.124 DISTRIBUȚIA CHELTUIELILOR PENTRU LOCUINȚE, SERVICII ȘI DEZVOLTARE PUBLICĂ (2021) ....	106
Fig. 2.125 CHELTUIELI PENTRU LOCUINȚE, SERVICII ȘI DEZVOLTARE PUBLICĂ (2021) .....	106
Fig. 2.126 CHELTUIELI CUMULATE ÎNTRE 2017 SI 2021 PENTRU LOCUINȚE, SERVICII ȘI DEZVOLTARE PUBLICĂ (ÎN LEI PER CAPITA).....	107
Fig. 2.127 DINAMICA CHELTUIELILOR CU LOCUINȚE, SERVICII ȘI DEZVOLTARE PUBLICĂ ÎN JUDEȚUL SIBIU (2017-2021) .....	108
Fig. 2.128 DINAMICA CHELTUIELILOR PENTRU LOCUINȚE, SERVICII ȘI DEZVOLTARE PUBLICĂ LA NIVELUL CONSILIULUI JUDEȚEAN ȘI AL CELOR TREI TIPURI DE UAT (2017-2021).....	108
Fig. 2.129 EVOLUȚIA CHELTUIELILOR PENTRU LOCUINȚE, SERVICII ȘI DEZVOLTARE PUBLICĂ LA NIVEL DE UAT (2017-2021) .....	109
Fig. 2.130 DISTRIBUȚIA CHELTUIELILOR PENTRU CULTURĂ, RECREERE SI RELIGIE (2021) .....	109
Fig. 2.131 CHELTUIELI PENTRU CULTURĂ, RECREERE ȘI RELIGIE (2021) .....	110
Fig. 2.132 CHELTUIELILE CUMULATE ÎNTRE 2017-2021 PENTRU CULTURĂ, RECREERE ȘI RELIGIE.....	111
Fig. 2.133 DINAMICA CHELTUIELILOR JUDEȚULUI SIBIU PENTRU CULTURĂ, RECREERE ȘI RELIGIE (2017-2021).....	112
Fig. 2.134 DINAMICA CHELTUIELILOR PENTRU CULTURĂ, RECREERE ȘI RELIGIE, CONSILIUL JUDEȚEAN ȘI CELE TREI TIPURI DE UAT (2017-2021).....	112
Fig. 2.135 EVOLUȚIA BUGETULUI PENTRU CULTURĂ, RECREERE ȘI RELIGIE LA NIVELUL UAT-URILOR DIN JUDEȚUL SIBIU (2017-2021) .....	113
Fig. 2.136 DISTRIBUȚIA CHELTUIELILOR PENTRU APĂRARE, ORDINE PUBLICĂ ȘI SIGURANȚĂ NAȚIONALĂ (2021) .....	114
Fig. 2.137 CHELTUIELI PENTRU APĂRARE, ORDINE PUBLICĂ ȘI SIGURANȚĂ NAȚIONALĂ (2021).....	114
Fig. 2.138 CHELTUIELI CUMULATE ÎNTRE 2017 ȘI 2021 PENTRU APĂRARE, ORDINE PUBLICĂ ȘI SIGURANȚĂ NAȚIONALĂ (ÎN LEI PER CAPITA) .....	115
Fig. 2.139 EVOLUȚIA CHELTUIELILOR PENTRU APĂRARE, ORDINE PUBLICĂ ȘI SIGURANȚĂ NAȚIONALĂ (2017-2021).....	116
Fig. 2.140 DISTRIBUȚIA ALTOR CHELTUIELI (2021).....	117
Fig. 2.141 ALTE CHELTUIELI (2021).....	117

Fig. 2.142 PLĂȚI RESTANTE ALE JUDEȚULUI SIBIU PENTRU PERIOADA 2019-2022 .....	118
Fig. 2.143 EVOLUȚIA PONDERII SERVICIULUI ANUAL AL DATORIEI PUBLICE LOCALE AFERENT CONSILIULUI JUDEȚEAN SIBIU .....	119
Fig. 2.144 DINAMICA BUGETULUI DE INVESTIȚII (MILIOANE LEI) ÎN JUDEȚUL SIBIU, ÎN PERIOADA 2018-2022 .....	119
Fig. 2.145 DINAMICA BUGETULUI DE INVESTIȚII (MILIOANE LEI) AL CONSILIULUI JUDEȚEAN SIBIU, ÎN PERIOADA 2018-2022.....	120
Fig. 2.146 CHELTUIELILE EFECTUATE (MII LEI) DIN CREDITELE BUGETARE AFERENTE PROGRAMELOR DE INVESTIȚII PUBLICE ALE JUDEȚULUI SIBIU PENTRU PERIOADA 2018-2022.....	120
Fig. 2.147 CHELTUIELILE EFECTUATE (MII LEI) DIN BUGETUL LOCAL TOTAL DE INVESTIȚII PUBLICE AL JUDEȚULUI SIBIU, PE CATEGORII DE INVESTIȚII, ÎN ANUL 2022.....	121
Fig. 2.148 CHELTUIELILE EFECTUATE (MII LEI) DIN BUGETUL LOCAL TOTAL DE INVESTIȚII PUBLICE AL JUDEȚULUI SIBIU, PE CAPITOLE BUGETARE, ÎN ANUL 2022 .....	121
Fig. 2.149 CHELTUIELILE (MII LEI) DIN BUGETUL LOCAL TOTAL DE INVESTIȚII PUBLICE AL JUDEȚULUI SIBIU, INCLUSE ÎN PROGRAMUL ACTUALIZAT DE INVESTIȚII PENTRU ANUL 2023, PE CATEGORII DE INVESTIȚII .	123
Fig. 2.150 CHELTUIELILE (MII LEI) DIN BUGETUL LOCAL TOTAL DE INVESTIȚII PUBLICE AL JUDEȚULUI SIBIU, INCLUSE ÎN PROGRAMUL ACTUALIZAT DE INVESTIȚII PENTRU ANUL 2023, PE CAPITOLE BUGETARE.....	124
Fig. 2.151 ESTIMĂRI (MII LEI) ALE BUGETELOR LOCALE TOTALE DE INVESTIȚII PUBLICE ALE JUDEȚULUI SIBIU PENTRU PERIOADA 2024-2026.....	126
Fig. 2.152 ESTIMĂRI (MII LEI) ALE BUGETELOR LOCALE TOTALE DE INVESTIȚII PUBLICE ALE JUDEȚULUI SIBIU PENTRU PERIOADA 2024-2026, PE CATEGORII DE INVESTIȚII .....	126
Fig. 2.153 ESTIMĂRI (MII LEI) ALE BUGETELOR LOCALE TOTALE DE INVESTIȚII PUBLICE ALE JUDEȚULUI SIBIU PENTRU PERIOADA 2024-2026, PE CAPITOLE BUGETARE.....	127
Fig. 2.154 CHELTUIELILE EFECTUATE (MII LEI) DIN BUGETUL LOCAL TOTAL DE INVESTIȚII PUBLICE AL JUDEȚULUI SIBIU, PE CATEGORII DE INVESTIȚII, ÎN ANUL 2021.....	127
Fig. 2.155 CHELTUIELILE EFECTUATE (MII LEI) DIN BUGETUL LOCAL TOTAL DE INVESTIȚII PUBLICE AL JUDEȚULUI SIBIU, PE CAPITOLE BUGETARE, ÎN ANUL 2021 .....	128
Fig. 2.156 CHELTUIELILE EFECTUATE (MII LEI) DIN BUGETUL LOCAL TOTAL DE INVESTIȚII PUBLICE AL JUDEȚULUI SIBIU, PE CATEGORII DE INVESTIȚII, ÎN ANUL 2020.....	129
Fig. 2.157 CHELTUIELILE EFECTUATE (MII LEI) DIN BUGETUL LOCAL TOTAL DE INVESTIȚII PUBLICE AL JUDEȚULUI SIBIU, PE CAPITOLE BUGETARE, ÎN ANUL 2020 .....	130
Fig. 2.158 CHELTUIELILE EFECTUATE (MII LEI) DIN BUGETUL LOCAL TOTAL DE INVESTIȚII PUBLICE AL JUDEȚULUI SIBIU, PE CATEGORII DE INVESTIȚII, ÎN ANUL 2019.....	131
Fig. 2.159 CHELTUIELILE EFECTUATE (MII LEI) DIN BUGETUL LOCAL TOTAL DE INVESTIȚII PUBLICE AL JUDEȚULUI SIBIU, PE DOMENII DE CHELTUIELI, ÎN ANUL 2019.....	132
Fig. 2.160 CHELTUIELILE EFECTUATE (MII LEI) DIN BUGETUL LOCAL TOTAL DE INVESTIȚII PUBLICE AL JUDEȚULUI SIBIU, PE CATEGORII DE INVESTIȚII, ÎN ANUL 2018.....	133
Fig. 2.161 CHELTUIELILE EFECTUATE (MII LEI) DIN BUGETUL LOCAL TOTAL DE INVESTIȚII PUBLICE AL JUDEȚULUI SIBIU, PE DOMENII DE CHELTUIELI, ÎN ANUL 2018.....	134
Fig. 2.169 DINAMICA VENITURILOR OBȚINUTE DE CONSILIUL JUDEȚEAN SIBIU DIN EXERCITAREA DREPTULUI DE PROPRIETATE, ÎN PERIOADA 2018-2022.....	177
Fig. 2.170 ZONELE METROPOLITANE FUNCȚIONALE DIN ROMÂNIA .....	214
Fig. 2.171 ZONELE URBANE FUNCȚIONALE DIN ROMÂNIA.....	215
Fig. 2.172 SITUAȚIA PRIVIND FINANȚAREA OBLIGAȚILOR FINANCIARE PE ANUL 2023, REZULTATE DIN STATUTUL DE MEMBRU AL CONSILIULUI JUDEȚEAN SIBIU ÎN DIVERSE ASOCIAȚII .....	216
Fig. 2.173 SITUAȚIA PRIVIND FINANȚAREA OBLIGAȚILOR FINANCIARE PE ANUL 2022, REZULTATE DIN STATUTUL DE MEMBRU AL CONSILIULUI JUDEȚEAN SIBIU ÎN DIVERSE ASOCIAȚII .....	220
Fig. 2.174 SITUAȚIA PRIVIND FINANȚAREA OBLIGAȚILOR FINANCIARE PE ANUL 2021, REZULTATE DIN STATUTUL DE MEMBRU AL CONSILIULUI JUDEȚEAN SIBIU ÎN DIVERSE ASOCIAȚII .....	221
Fig. 2.175 SITUAȚIA PRIVIND FINANȚAREA OBLIGAȚILOR FINANCIARE PE ANUL 2020, REZULTATE DIN STATUTUL DE MEMBRU AL CONSILIULUI JUDEȚEAN SIBIU ÎN DIVERSE ASOCIAȚII .....	222

Fig. 2.176 SITUAȚIA PRIVIND FINANȚAREA OBLIGAȚILOR FINANCIARE DIN PERIOADA 2020-2023 REZULTATE DIN STATUTUL DE MEMBRU AL CONSILIULUI JUDEȚEAN SIBIU ÎN DIVERSE ASOCIAȚII .....	222
Fig. 2.177 VALORILE INDEXULUI DE DEZVOLTARE TERITORIALĂ LA NIVELUL CENTRELOR URBANE DIN JUDEȚUL SIBIU .....	229
Fig. 2.178 VALORILE INDEXULUI DE DEZVOLTARE TERITORIALĂ LA NIVELUL CENTRELOR URBANE DIN JUDEȚUL SIBIU .....	230

## 1. DELIMITAREA OBIECTIVULUI STUDIAT

Acest studiu de fundamentare are ca principal obiectiv analiza organizării, funcționării și a capacității de implementare de proiecte a Consiliului Județean Sibiu și a unităților administrativ-teritoriale din județul Sibiu, precum și analiza și evaluarea calitativă a formelor de guvernanță locală și teritorială la nivelul județului Sibiu.

Județul Sibiu este încadrat de Nomenclatorul Comun al Unităților Teritoriale de Statistică la nivelul 3 și face parte din Regiunea de dezvoltare Centru, alături de județele Alba, Brașov, Covasna, Harghita și Mureș. Întinzându-se pe o suprafață de 5.432 km<sup>2</sup>, județul Sibiu cuprinde două municipii, nouă orașe, 53 de comune și 162 de sate, formând astfel o structură administrativă complexă și diversificată.

Din punctul de vedere al resurselor umane din administrația publică din județul Sibiu, datele INS arată că numărul salariaților era de 3.408 persoane în anul 2021, reprezentând 2,4% din totalul salariaților înregistrați în județ, pondere care este mai mică decât valorile raportate în profilul regional (3,2%) sau național (3,8%).

Consiliul Județean Sibiu este autoritatea administrației publice locale, constituită la nivelul județului Sibiu, pentru coordonarea activității consiliilor comunale, orașenești și municipale, în vederea realizării serviciilor publice de interes județean. Consiliul Județean Sibiu se constituie ca rezultat al alegerilor locale, organizate în condițiile legii, pentru un mandat de câte 4 ani. În prezent, Consiliul Județean Sibiu este format dintr-un număr de 32 de consilieri județeni, Președintele Consiliului Județean, ca autoritate executivă, doi vicepreședinți, administratorul public și cabinetul președintelui (format din 4 consilieri). La aceștia se adaugă personalul din cadrul aparatului de specialitate al Consiliului Județean Sibiu, format dintr-un număr de 133 de persoane. Structura organizațională a Consiliului Județean Sibiu cuprinde 5 Direcții, 12 Servicii și 6 Compartimente, la care se adaugă 22 de instituții și servicii publice aflate în Subordinea Consiliului Județean Sibiu.

Relațiile dintre autoritățile administrației publice locale din comune, orașe și municipii și cele de la nivel județean se bazează pe raporturi de colaborare. Raporturile dintre Consiliul Județean Sibiu și consiliile locale ale comunelor, orașelor și municipiilor sunt fundamentate pe principii ale autonomiei locale, legalității, cooperării, solidarității, egalității de tratament și responsabilității. La nivelul Județului Sibiu funcționează un număr de 64 de consilii locale, ca autorități deliberative, și 64 de primari, ca autorități executive.

Autonomia locală este un concept ce stă la baza administrațiilor publice, recunoscut la nivel supranațional, prin Carta Europeană a Autonomiei Locale. La nivel național, articolul 120 din Constituție prevede că administrația publică din unitățile administrativ-teritoriale se întemeiază pe principiile descentralizării, autonomiei locale și deconcentrării serviciilor publice. O parte importantă a reglementării privind autonomia locală este legată de transferul responsabilităților și competențelor de la nivelul central către autoritățile administrației publice locale. La fiecare nivel administrativ-teritorial este aplicat principiul subsidiarității, cu

scopul de a asigura rezolvarea problemelor cât mai aproape de cetățean. Această abordare facilitează evidențierea diferențelor dintre atribuțiile Consiliului Județean și cele ale administrațiilor publice locale (APL). Pe de o parte, primăriile se concentrează exclusiv asupra administrării și soluționării problemelor la nivel local, urmând a obține mai multe competențe de la administrația centrală, în timp, ca urmare a procesului de descentralizare. Pe de altă parte, Consiliul Județean intervine în situații în care primăriile se confruntă cu probleme ce depășesc capacitatea lor de rezolvare la nivel local.

Atribuțiile Consiliului Județean Sibiu sunt evidențiate în Codul Administrativ, precum și în Regulamentul de organizare și funcționare a Consiliului Județean Sibiu. Potrivit art. 40 din ROF al CJ Sibiu, acesta îndeplinește următoarele categorii principale de atribuții:

- Atribuții privind înființarea, organizarea și funcționarea aparatului de specialitate al Consiliului Județean, ale instituțiilor publice de interes județean și ale societăților și regiilor autonome de interes județean;
- Atribuții privind dezvoltarea economico-socială a județului;
- Atribuții privind administrarea domeniului public și privat al județului;
- Atribuții privind gestionarea serviciilor publice de interes județean;
- Atribuții privind cooperarea interinstituțională pe plan intern și extern;
- Atribuții privind administrarea unităților sanitare cu paturi și managementul asistenței medicale;
- Alte atribuții prevăzute de lege.

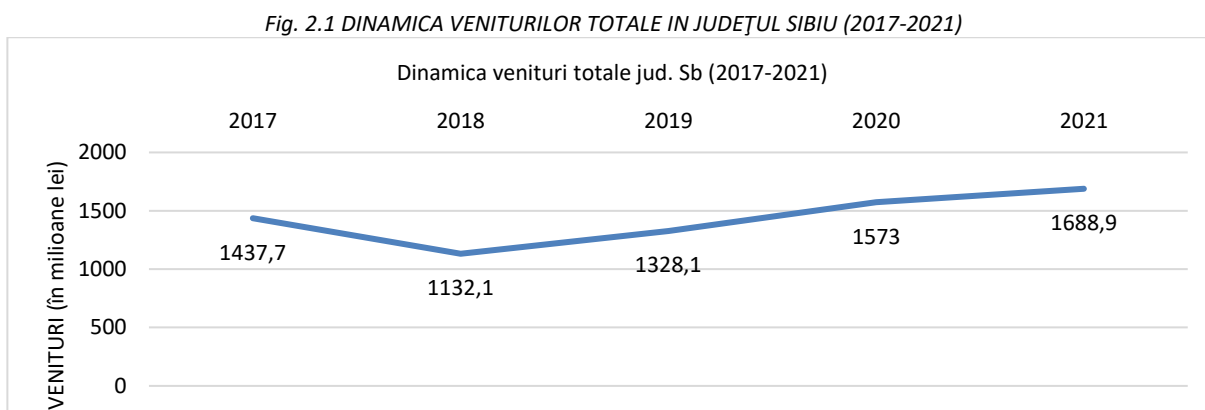
## 2. ANALIZA CRITICĂ A SITUAȚIEI EXISTENTE

### 2.1. Capacitate financiară

#### 2.1.1. Execuția bugetară anuală pe ultimii 5 ani

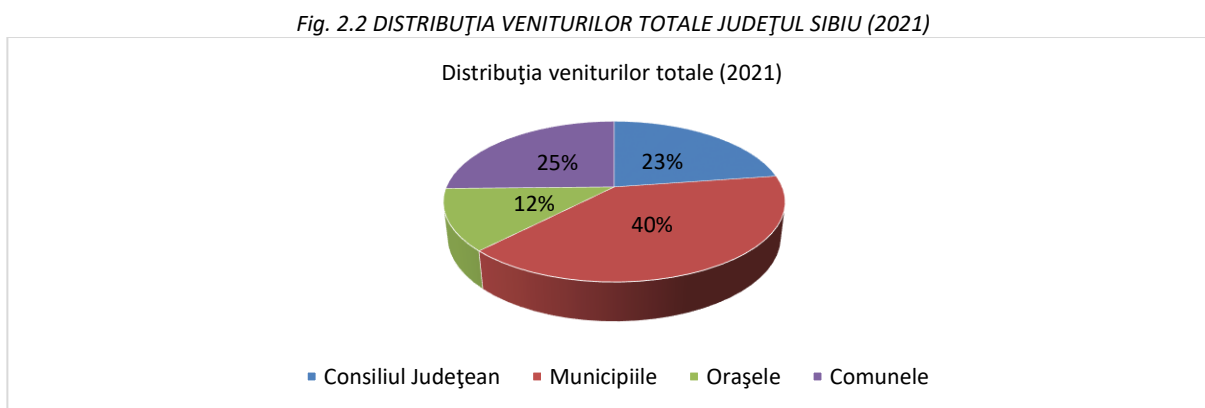
##### 2.1.1.1. Venituri totale

În anul 2021, județul Sibiu a avut venituri de aproape 1,7 miliarde lei, cu 17,5% mai mari decât în 2017 și cu aproape 50% mai mari decât în 2018 (figura 2.1). Cu această valoare, județul Sibiu s-a situat pe locul 18 în țară în 2021 și pe locul 4 în Transilvania, după Cluj, Brașov și Mureș.



*Sursă: Prelucrare proprie.*

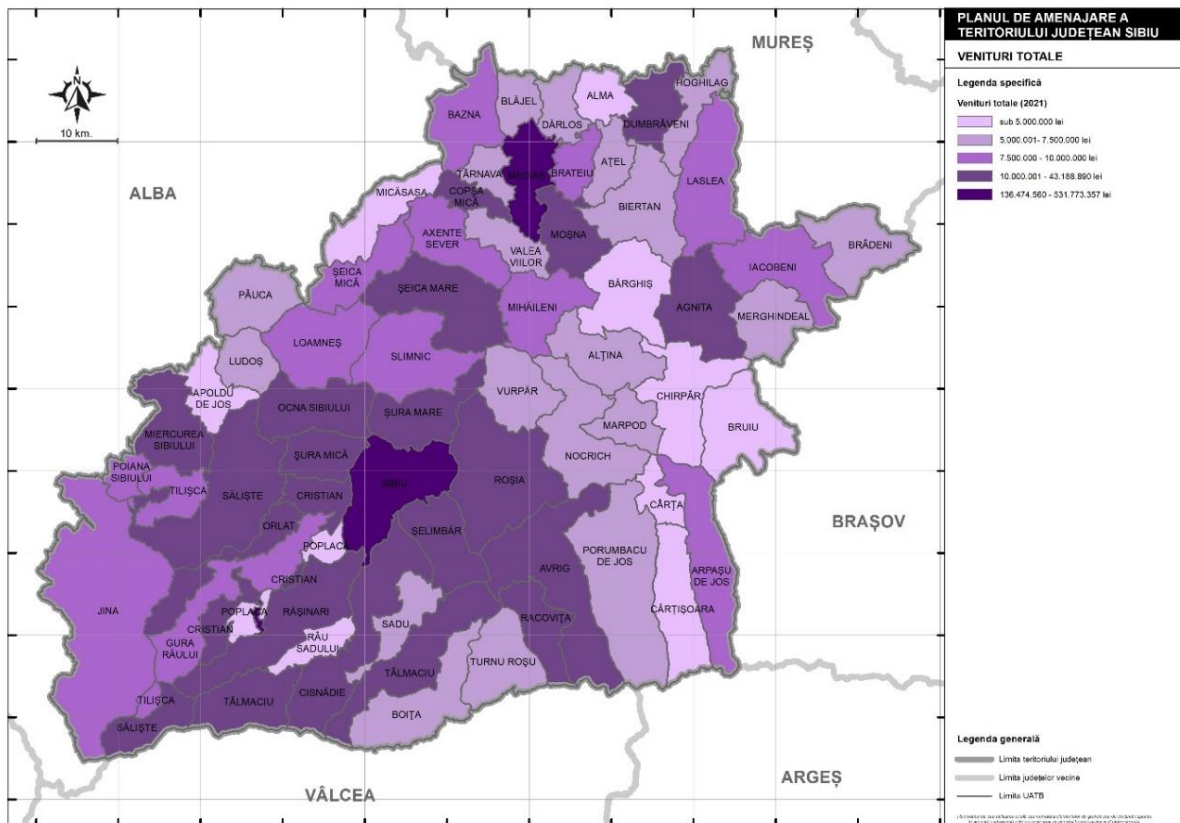
Din venitul total obținut la nivelul județului Sibiu în 2021, 40% a fost realizat de cele două municipii, 25% de comune și 12% de orașe. Restul de 23% din veniturile totale ale județului au fost gestionate de Consiliul Județean (figura 2.2).



*Sursă: Prelucrare proprie.*

Dintre localități, municipiul Sibiu a avut în 2021 venituri totale care au reprezentat aproape o treime din cele ale județului (31,5%), în timp ce celălalt municipiu, Mediaș a contribuit cu alte 8%. Dacă analizăm veniturile totale ale orașelor din județul Sibiu, cele mai mari valori în 2021 au avut Cisnădie (47,6 milioane lei) și Avrig (30,2 milioane lei) iar cele mai mici Copșa Mică (10,3 milioane lei). Comunele cu cele mai mari venituri totale în 2021 au fost Șelimbăr (43,2 milioane lei) și Cristian (18,3 milioane lei). De remarcat că Șelimbăr a avut venituri totale mai mari decât toate orașele cu excepția orașului Cisnădie. De asemenea, comuna Cristian a depășit la venituri totale orașele Copșa Mică și Ocna Sibiului (17,8 milioane lei) și a egalat orașul Dumbrăveni. Pe de altă parte, comunele Râu Sadului (3,2 milioane lei), Alma (3,3 milioane lei) și Cârța (3,4 milioane lei) au trebuit să se descurce cu cele mai mici bugete (figura 2.3). Trebuie, însă, specificat că aceste comune au și un număr redus de locuitori.

Fig. 2.3 HARTA VENITURILOR TOTALE ÎN UAT-URILE DIN JUDEȚUL SIBIU ÎN 2021

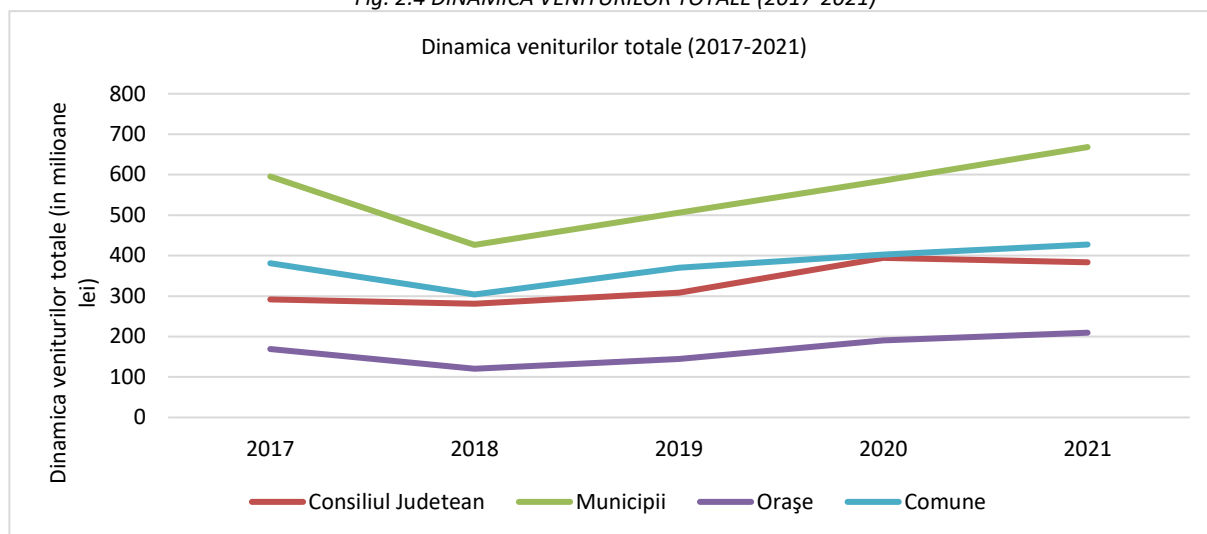


Sursă: Prelucrare proprie.

Dacă analizăm dinamica veniturilor totale din 2017 până în 2021, cele mai mari creșteri le-a înregistrat Consiliul Județean (31,6%), în timp ce veniturile totale ale orașelor au crescut cu 23,7% iar cele ale localităților rurale și ale municipiilor cu numai 12,1% și respectiv 12,2% (figura 2.4).



Fig. 2.4 DINAMICA VENITURILOR TOTALE (2017-2021)

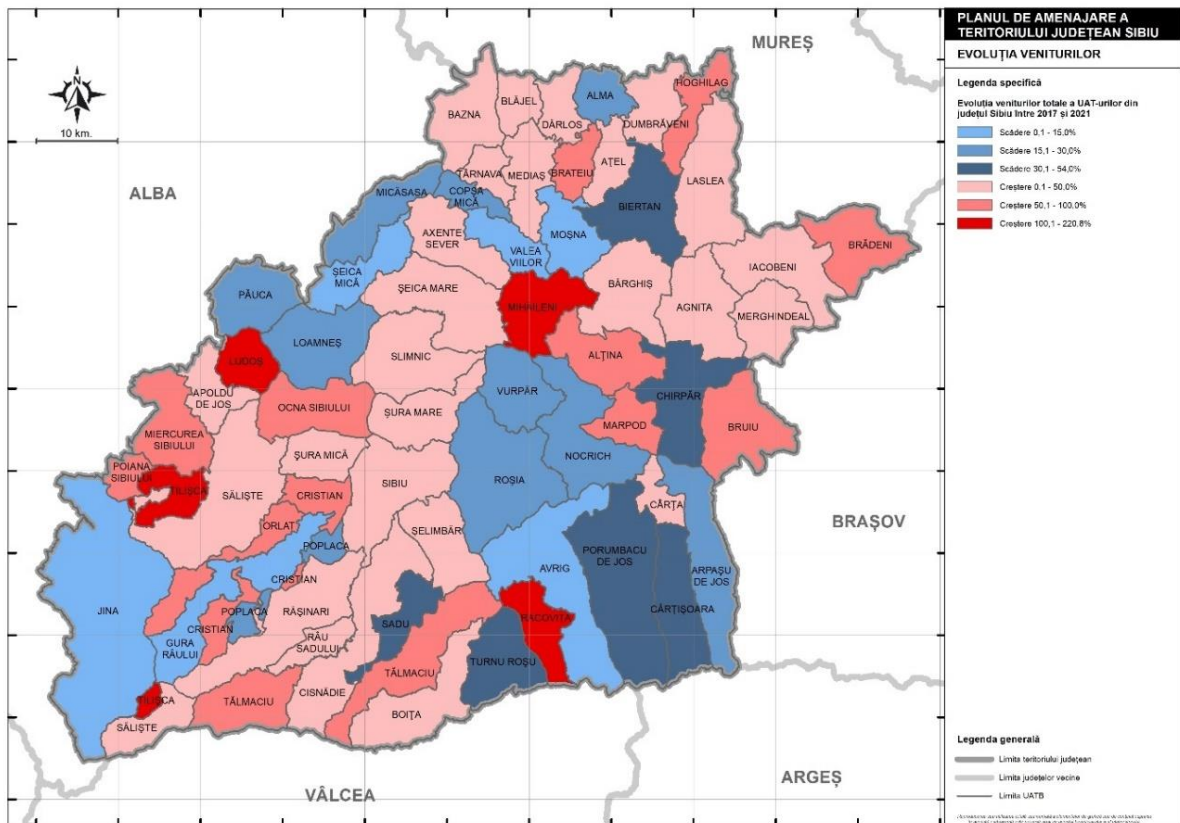


Sursă: Prelucrare proprie.

Din 2017 până în 2021 veniturile totale ale municipiului Sibiu au crescut cu aproape 14%. Celălalt municipiu, Mediaș, a înregistrat în aceeași perioadă creșteri ale veniturilor totale cu 6%, în timp ce veniturile totale ale orașelor au variat între limite mult mai ample. De exemplu, veniturile totale ale orașelor Copșa Mică (-16%) și Avrig (-1%) au scăzut în această perioadă de cinci ani. Celălalte orașe au avut venituri în creștere cu între 12% (Agnita) și 73% (Ocna Sibiului). De asemenea, veniturile totale ale orașului Tâlmăciu au crescut între 2018 și 2021 cu 76%.

Între comune, cele mai mari creșteri între 2017 și 2021 le-au înregistrat Mihăileni (221%), Tilișca (194%) și Ludoș (157%) iar cele mai mari scăderi Chirpăr și Cârțișoara (-54% fiecare comuna), Turnu Roșu (-42%), Biertan (-36%) și Porumbacu de Jos (-35%) (figura 2.5).

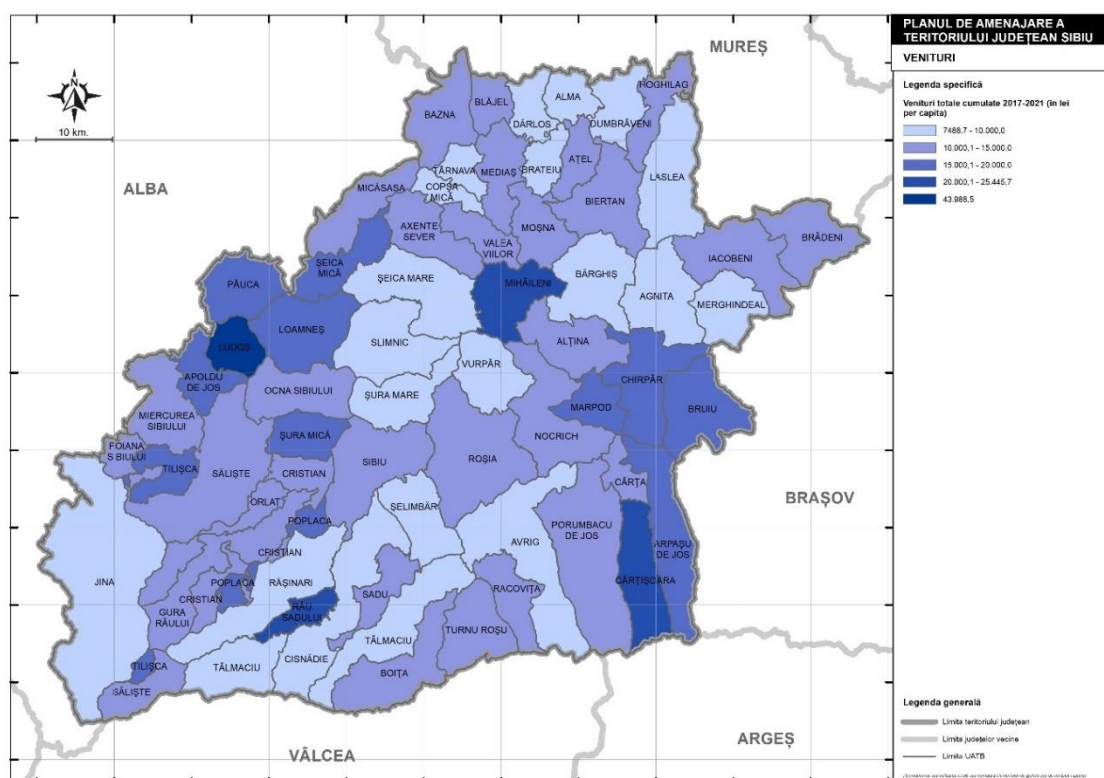
Fig. 2.5 EVOLUȚIA VENITURILOR TOTALE IN UAT -URILE DIN JUDEȚUL SIBIU ÎNTE 2017 ȘI 2021



Sursă: Prelucrare proprie.

Având în vedere evoluția veniturilor totale de la an la an (ba creșteri, ba scăderi) și diferențele de populație între UAT-uri, ar putea avea sens să ne referim mai degrabă la suma investițiilor totale în cei cinci ani împărțită la numărul populației din fiecare UAT. În urma acestei operațiuni a rezultat figura de mai jos.

Fig. 2.6 VENITURI CUMULATE ÎNTRE 2017 ȘI 2021 (ÎN LEI PER CAPITA)



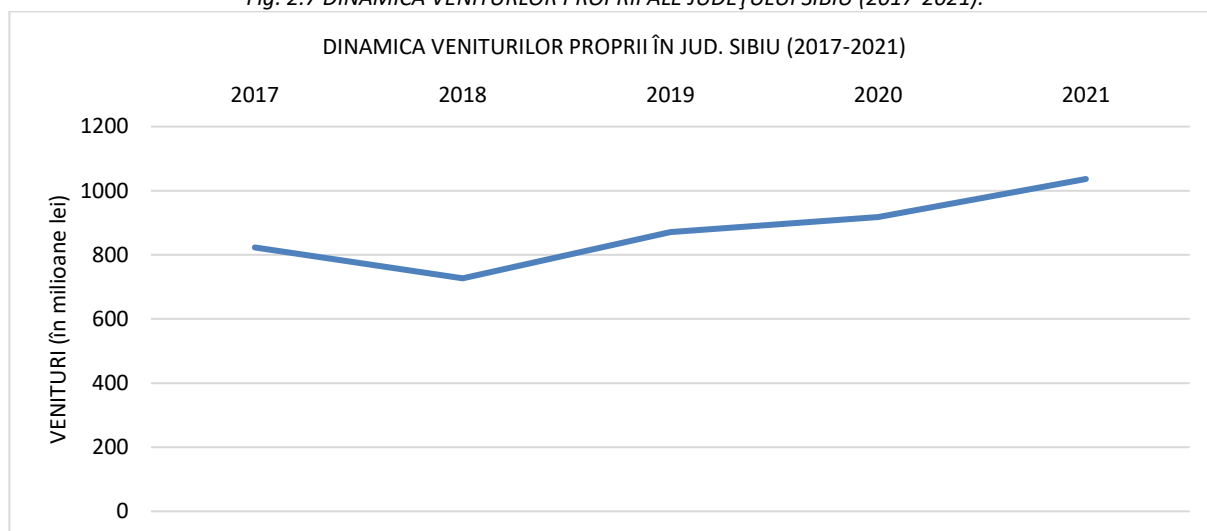
Sursă: Prelucrare proprie.

Harta de mai sus ne arată că cele mai mici valori în ceea ce privește UAT-urile rurale se înregistrează în comunele relativ mari (3500-5000 locuitori) – Dârlos (7677 lei/capita), Șura Mare (7863 lei/capita), Târnava (7920 lei/capita), Laslea (8307 lei/capita), Șeica Mare (8324 lei/capita) și Slimnic (8773 lei/capita) – în timp ce cele mai mari valori se înregistrează în comunele mici (cu o populație între 550 și 1400 locuitori: Ludoș (44.939 lei/capita), Râu Sadului (25.446 lei/capita), Mihăileni (22.346 lei) și Cârțișoara (20.840 lei/capita). Per ansamblu, în comune, veniturile cumulate între 2017 și 2021 ajung la 11.896 lei/capita, puțin peste media de 11.748 lei/capita la nivelul tuturor UAT-urilor din județul Sibiu. Municipiile au avut venituri cumulate per capita mai mari (12.645 lei) pe când orașele au avut, în medie, venituri totale cumulate mai mici (9290 per capita). La nivelul UAT-urilor urbane cele mai mari venituri totale cumulate au fost înregistrate în Săliște (14.237 lei/capita) iar cele mai mici în Tâlmăciu (7.489 lei/capita).

## VENITURI PROPRII

Din veniturile totale, 1 miliard de lei (61,4%) în 2021 a provenit din veniturile proprii obținute la nivelul județului Sibiu (cu 26% mai mari decât în 2017 și cu aproape 43% mai mari decât în 2018 – figura 2.7).

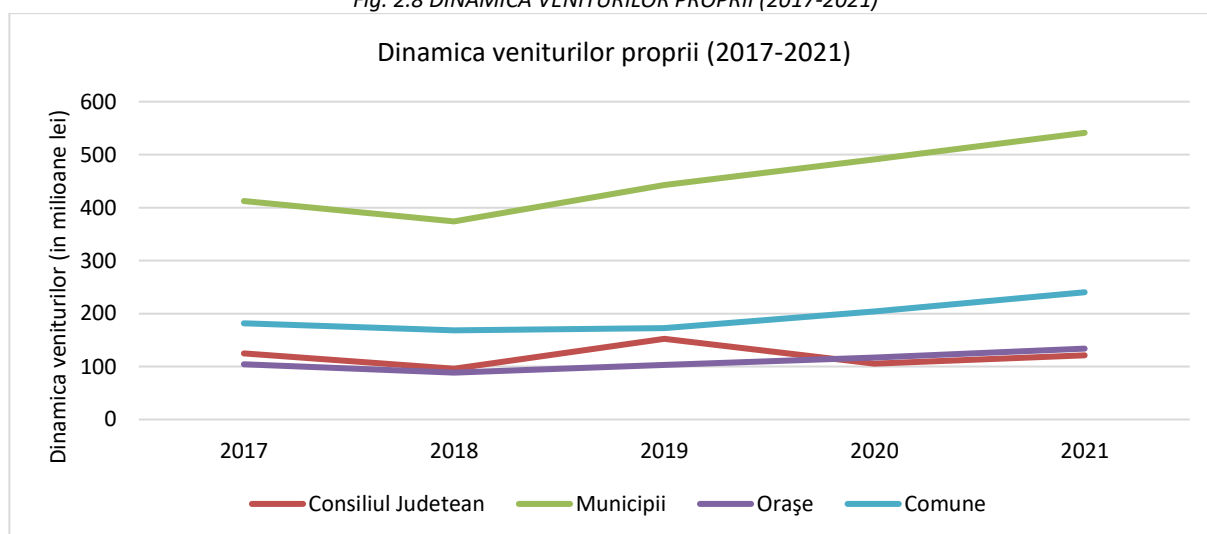
Fig. 2.7 DINAMICA VENITURILOR PROPRII ALE JUDEȚULUI SIBIU (2017-2021).



Sursă: Prelucrare proprie.

Veniturile proprii au crescut între 2017 și 2021 în UAT-uri în medie între 28% (în cazul orașelor) și 32% (comune). În aceeași perioadă de timp, veniturile proprii ale Consiliului Județean au scăzut cu 3% (figura 2.8).

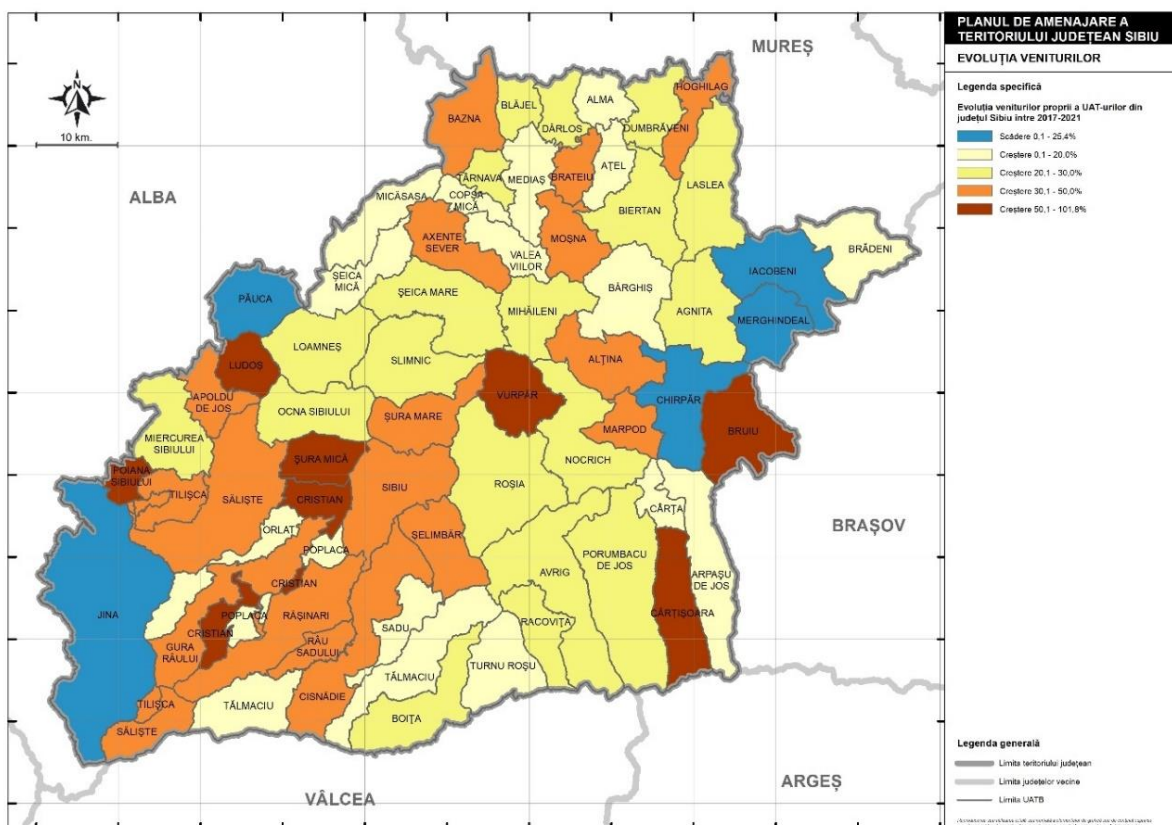
Fig. 2.8 DINAMICA VENITURILOR PROPRII (2017-2021)



Sursă: Prelucrare proprie.

Între UAT-urile rurale, cele mai mari creșteri ale veniturilor proprii au înregistrat comunele: Cristian (101,8%), Bruiu (91,2%), Șura Mică (86,6%) și Poiana Sibiului (83,7%). Sunt, însă, și cinci comune cărora le-au scăzut veniturile proprii între 2017 și 2021 – de exemplu, Chirpăr (- 25,4%), Jina (- 10%), Păuca (- 7,8%), Merghindeal (- 5,6%) și Iacobeni (- 2,6%) (figura 2.9). Dacă ne referim la UAT-urile urbane, cel mai mult au crescut veniturile proprii ale orașului Cisnădie (42%) și cel mai puțin cele ale orașului Copșa Mică (5%).

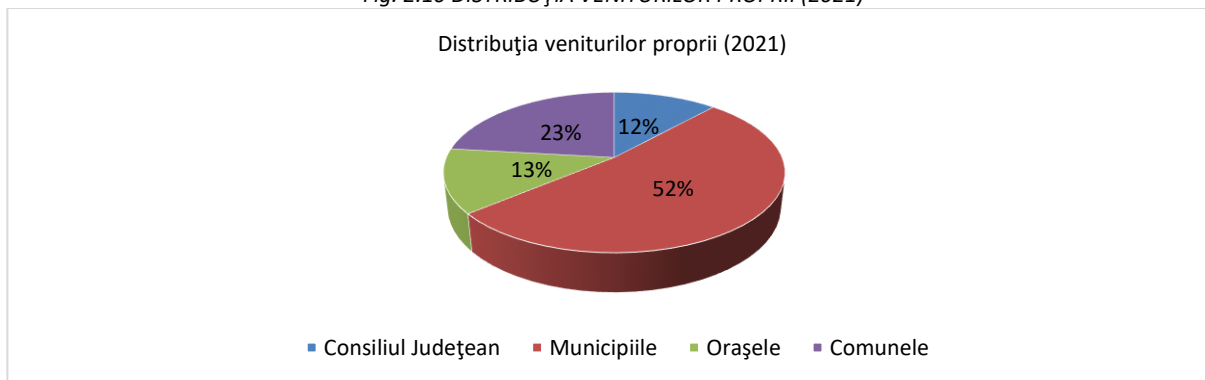
Fig. 2.9 EVOLUȚIA VENITURILOR PROPRII ÎN UAT-URILE DIN JUDEȚUL SIBIU (2021)



Sursă: Prelucrare proprie.

Localitățile urbane au contribuit în 2021 cu 65% (din care municipiile cu 52%) în timp ce comunele au realizat împreună aproape un sfert din veniturile proprii ale județului. La aceasta se adaugă aportul Consiliului Județean de 12% (figura 2.10).

Fig. 2.10 DISTRIBUȚIA VENITURILOR PROPRII (2021)



Sursă: Prelucrare proprie.

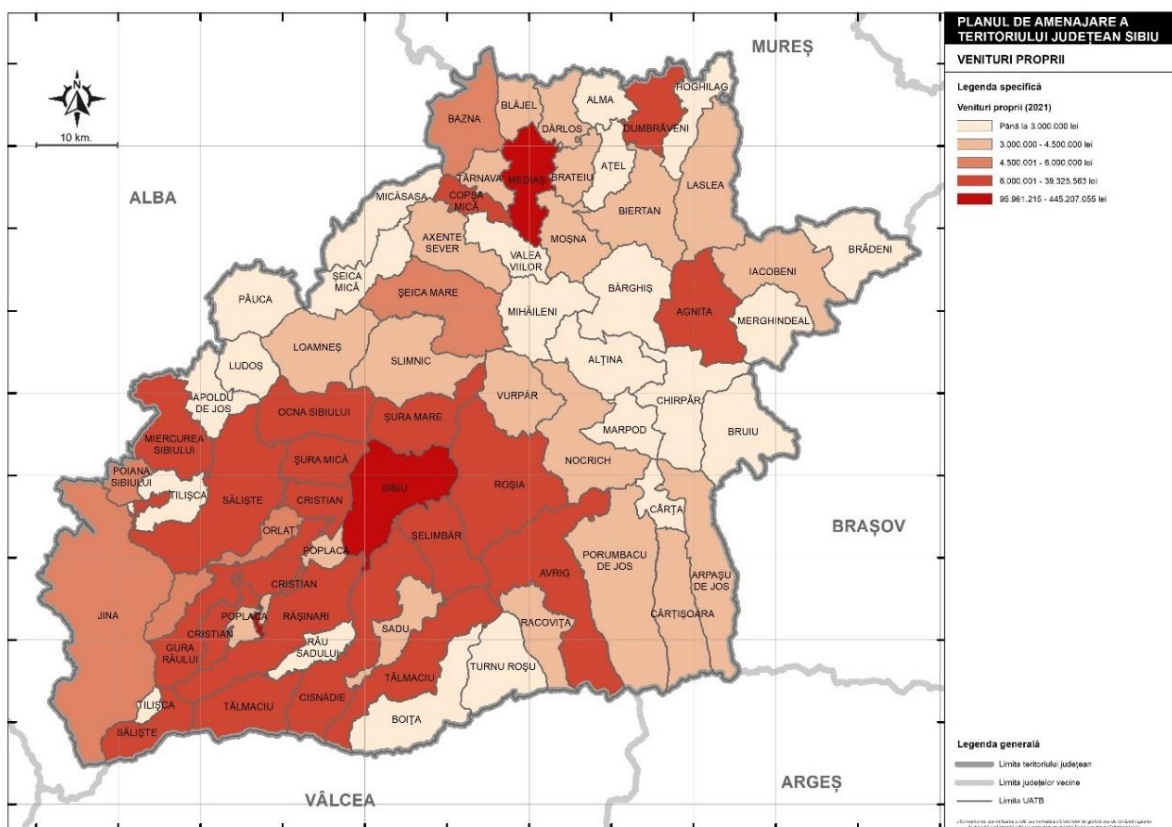
Municipiul Sibiu a avut în 2021 venituri proprii mai mari decât toate orașele și comunele la un loc (445 milioane lei). De asemenea, veniturile proprii ale municipiului Mediaș (96 milioane lei) reprezintă 72% din veniturile proprii ale celor nouă orașe (figura 2.11). Dintre orașe, cele mai mari venituri proprii în 2021 au fost înregistrate în Cisnădie (37,6 milioane) iar cele mai mici în Copșa Mică (6,9 milioane lei). În cazul comunelor veniturile proprii în 2021 au variat între 1,6 (Ludoș) și 39,3 (Șelimbăr) milioane lei (tabel 2.1 și figura 2.11). De remarcat că veniturile proprii ale comunei Șelimbăr sunt mai mari decât cele ale oricărui oraș din județul Sibiu (tabel 1).

Tabel 2.1 VALORILE MEDII ȘI CELE EXTREME ALE VENITURILOR PROPRII PE CELE TREI TIPURI DE UAT-URI

	MUNICIPII	ORAȘE	COMUNE
<b>VALOAREA MEDIE</b>	270,584,135 lei	14.869.388 lei	4.532.351 lei
<b>VALOAREA MINIMĂ</b>	445,207,055 lei (Sibiu)	6.892.711 lei (Copșa Mică)	1.572.592 lei (Ludoș)
<b>VALOAREA MAXIMĂ</b>	95.961.215 (Mediaș)	37.597.737 lei (Cisnădie)	39.325.563 lei (Șelimbăr)

Sursă: Prelucrare proprie.

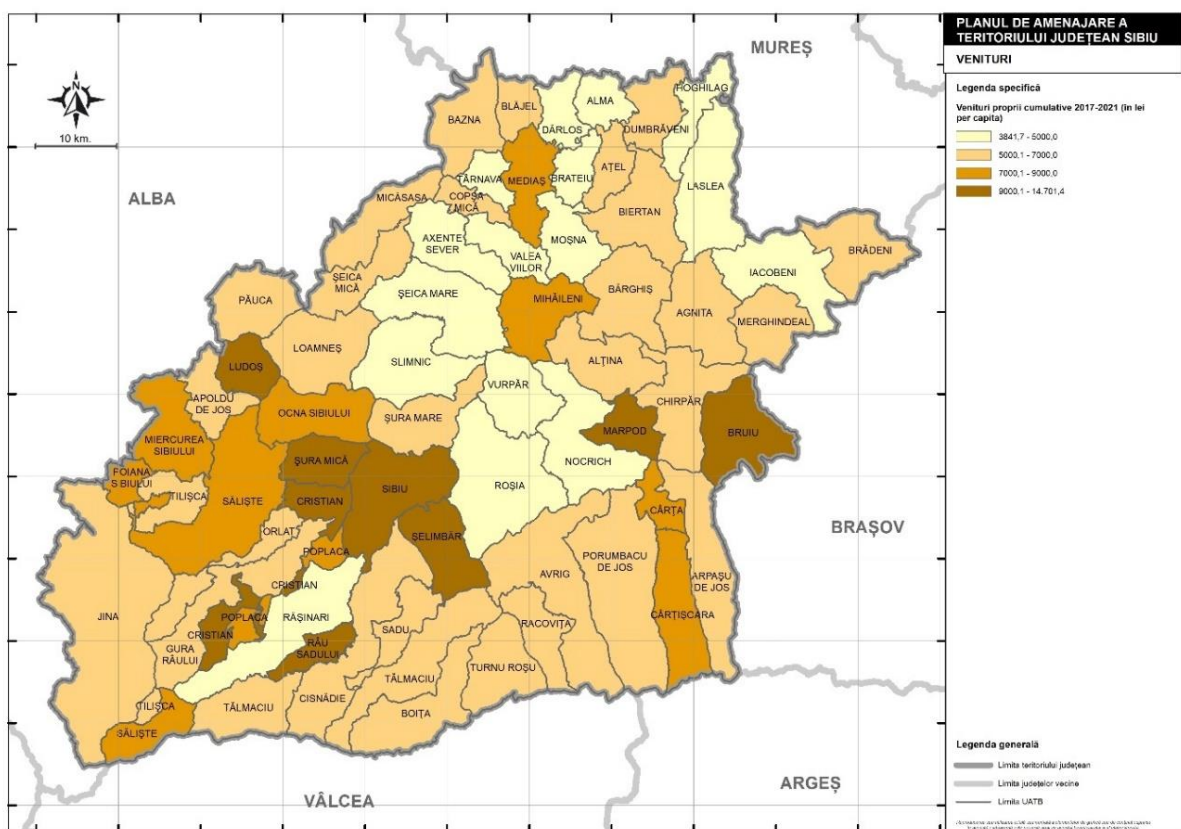
Fig. 2.11 VENITURI PROPRII ÎN JUDEȚUL SIBIU ÎN 2021



Sursă: Prelucrare proprie.

Dacă raportăm veniturile cumulate între 2017 și 2021 la populație rezultă o medie de 9342 lei per locuitor la nivelul județului Cluj. Dacă excludem veniturile realizate de Consiliul Județean rezultă 8060 locuitori. Dintre cele trei tipuri de UAT-uri, municipiile (10.281 lei/capita) au realizat venituri proprii mult mai mari decât orașele (6089 lei/capita) și comunele (6096 lei/capita). Dintre municipii, Sibiu a obținut între 2017 și 2021 cele mai mari venituri proprii per capita (11.115 lei), în timp ce veniturile proprii ale municipiului Mediaș au fost mult mai mici (7776 lei) iar veniturile proprii ale orașelor se încadrează între 5039 lei (Dumbrăveni) și 8316 lei (Săliște). În cazul comunelor ecartul între cele mai mici (3842 lei/capita – comuna Brateiu) și cele mai mari (14.701 lei/capita) venituri proprii este mult mai mare (figura 2.12).

Fig. 2.12 VENITURI PROPRII CUMULATE ÎNTRE 2017 SI 2021 PER CAPITA

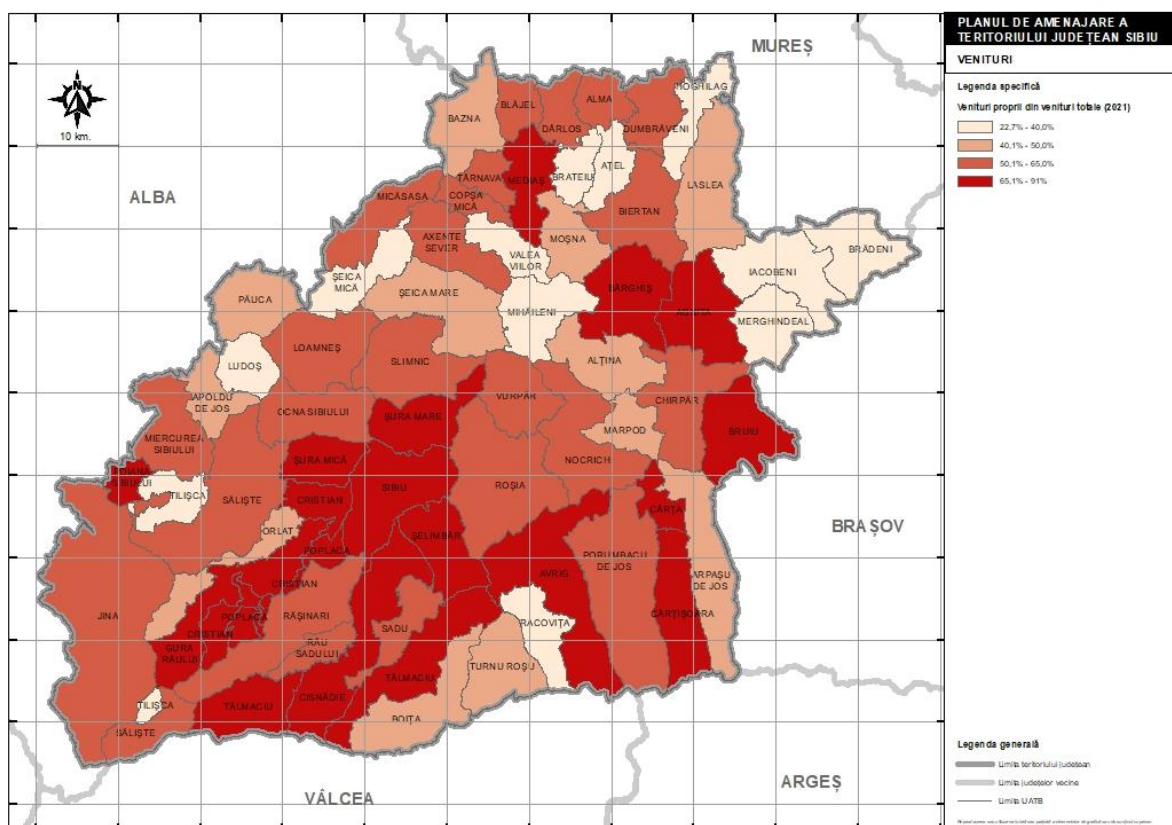


Sursă: Prelucrare proprie.

Este foarte interesant de semnalat că, dacă le raportăm la populație, veniturile proprii ale comunelor nu sunt neapărat mai mici decât cele ale localităților urbane. Din contră, unele comune au venituri proprii per capita mult mai mari și decât cele ale municipiului Sibiu. De exemplu, comuna Râu Sadu a obținut venituri proprii de 14.701 lei per locuitor iar comunele Cristian și Șura Mică de 12.114 lei/capita și respectiv de 11.121

lei/capita. Alte cinci comune (Ludoș, Bruiu, Șelimbăr, Marpod și Cârța) au venituri proprii per capita care se situează sub cele ale municipiului Sibiu dar peste veniturile proprii ale celorlalte UAT-uri urbane (figura 2.12). De remarcat și că unele comune beneficiază de o bază de impozitare foarte solidă care le permite să alcătuiască cea mai mare parte din bugetul anual necesar pe baza veniturilor realizate pe plan local (figura 2.13). Astfel, 94% din bugetul comunei Șelimbăr s-a bazat în perioada 2017-2021 pe veniturile realizate pe plan local. O altă comună de succes este Cristian. Aceasta a realizat peste 83% din veniturile totale pe plan local, un procent care este egal cu cel al municipiului Sibiu (figura 2.13). Comunele Șura Mică, Poiana Sibiului, Cârța și Șura Mare au reușit în perioada 2017-2021 să își asigure peste 60% din buget din venituri proprii. În medie, veniturile proprii reprezintă 51% din veniturile totale ale comunelor, mai puțin decât în cazul orașelor (65%) și ale municipiilor (81%).

Fig. 2.13 PROCENT VENITURI PROPRII DIN VENITURI TOTALE



Sursă: Prelucrare proprie.

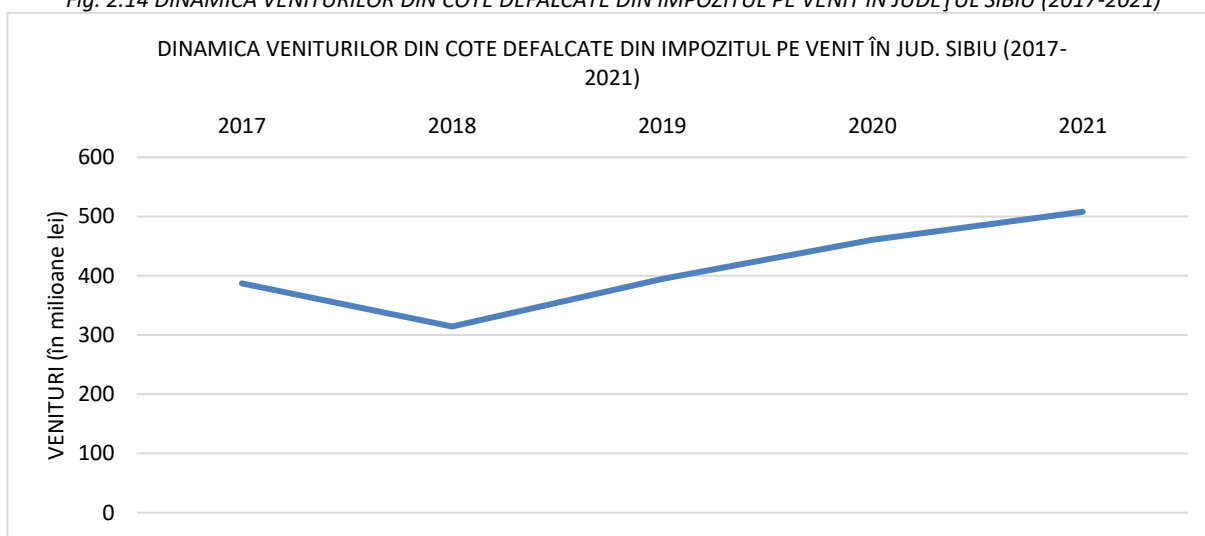
Veniturile proprii la nivelul UAT-urilor provin, în primul rând, din cote defalcate din impozitul pe profit la care se adaugă veniturile obținute din diverse impozite (pe clădiri, pe terenuri, pe proprietate), taxe (pe mijloace de transport, pe eliberarea de diverse licențe), contribuții și vărsăminte precum și veniturile de pe urma unor proprietăți sau alte active sau rezultate din amenzi, penalități și confiscări.



## VENITURI PROPRII REZULTATE DIN COTELE DEFALCATE DIN IMPOZITUL PE VENIT

La nivelul județului Sibiu, veniturile rezultate din defalcarea impozitului pe venituri au crescut din 2017 până în 2021 cu aproape 31%. Dacă, însă, se urmărește figura 2.14 se observă că cele mai mici venituri la nivel județean au fost înregistrate în 2018, an față de care creșterea veniturilor în 2021 a fost de aproape 62%.

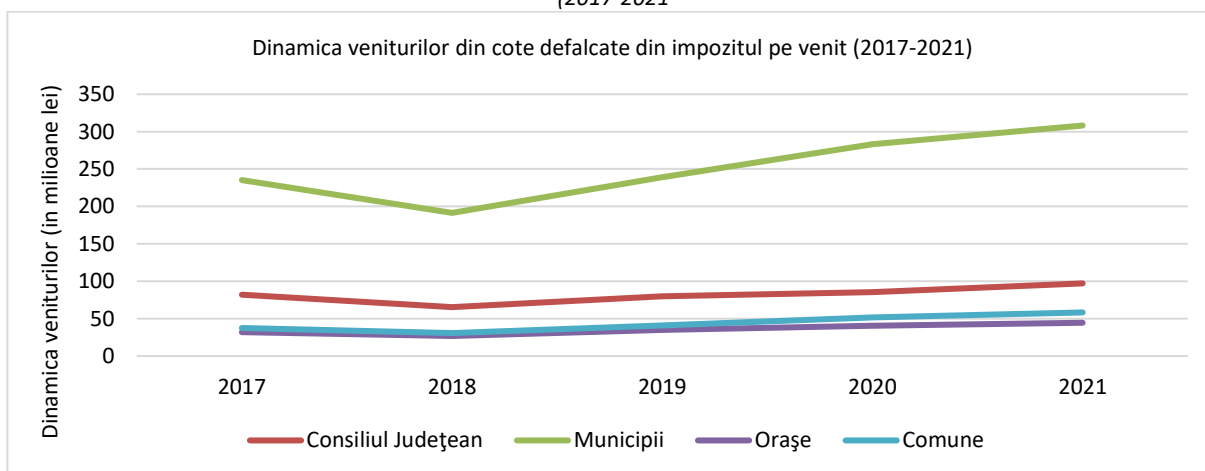
Fig. 2.14 DINAMICA VENITURILOR DIN COTE DEFALCATE DIN IMPOZITUL PE VENIT ÎN JUDEȚUL SIBIU (2017-2021)



Sursă: Prelucrare proprie.

Față de 2017, în 2021 veniturile Consiliului Județean au crescut cu 18% (figura 2.15). Veniturile UAT-urilor urbane au crescut cu între 31% (media municipiilor) și 38% (media orașelor) pe când cele ale UAT-urilor rurale au crescut mult mai mult (cu 56%) (figura 15).

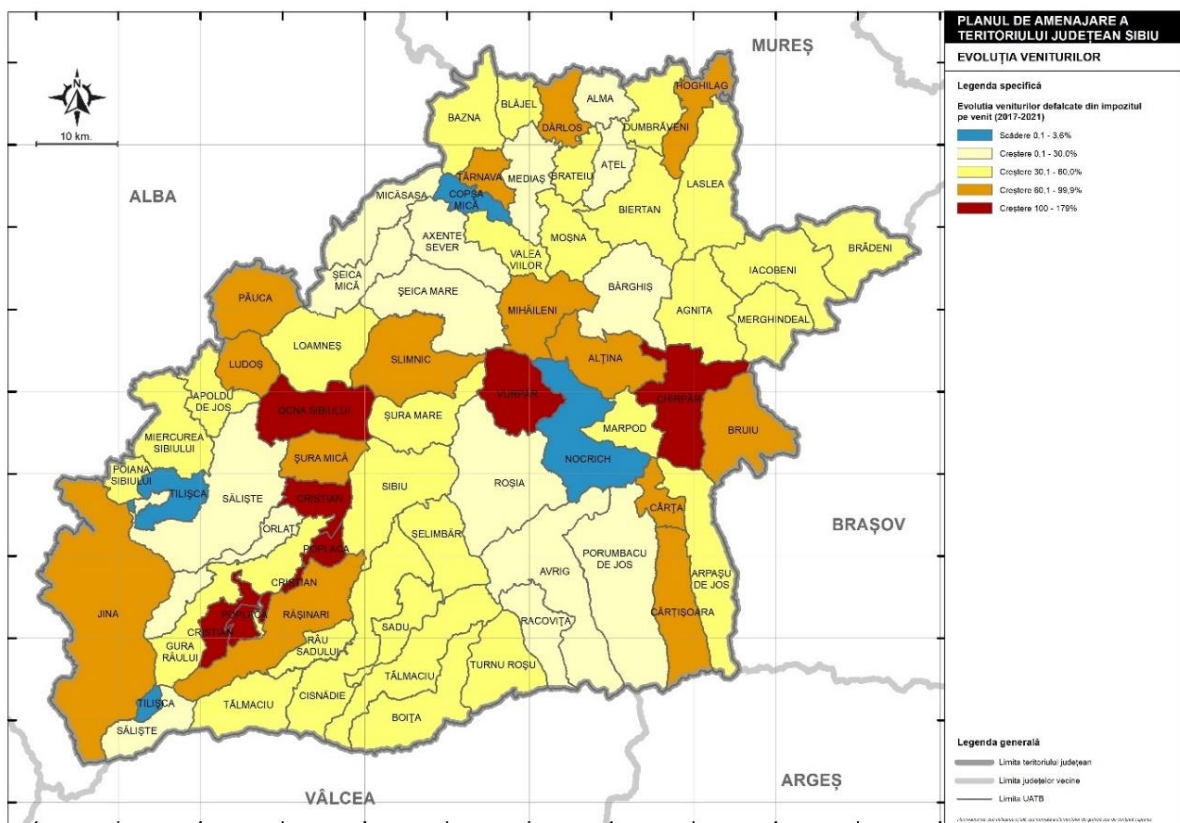
Fig. 2.15 EVOLUȚIA VENITURILOR DIN COTE DEFALCATE DIN IMPOZITUL PE VENIT PE TIPURI DE UAT-URI ȘI CONSILIUL JUDEȚEAN (2017-2021)



Sursă: Prelucrare proprie.

Dintre localitățile urbane, cel mai mult în această perioadă de timp au crescut veniturile orașului Ocna Sibiului (179%) și cel mai puțin cele ale municipiului Mediaș (4%) în timp ce veniturile orașului Copșa Mică chiar au scăzut cu 3%. Veniturile rezultate din cote defalcate din impozitul pe venit ale municipiului Sibiu au crescut cu 31%. Dintre comune, cel mai mult au crescut veniturile comunei Chirpăr (147%), pe când veniturile comunei Nocrich au scăzut cu 3,6%. Scăderi mai mici au înregistrat și veniturile de acest tip ale comunei Tilișca (figura 2.16).

Fig. 2.16 EVOLUȚIA VENITURILOR REZULTATE DIN COTE DEFALCATE DIN IMPOZITUL PE VENIT (2017-2021)

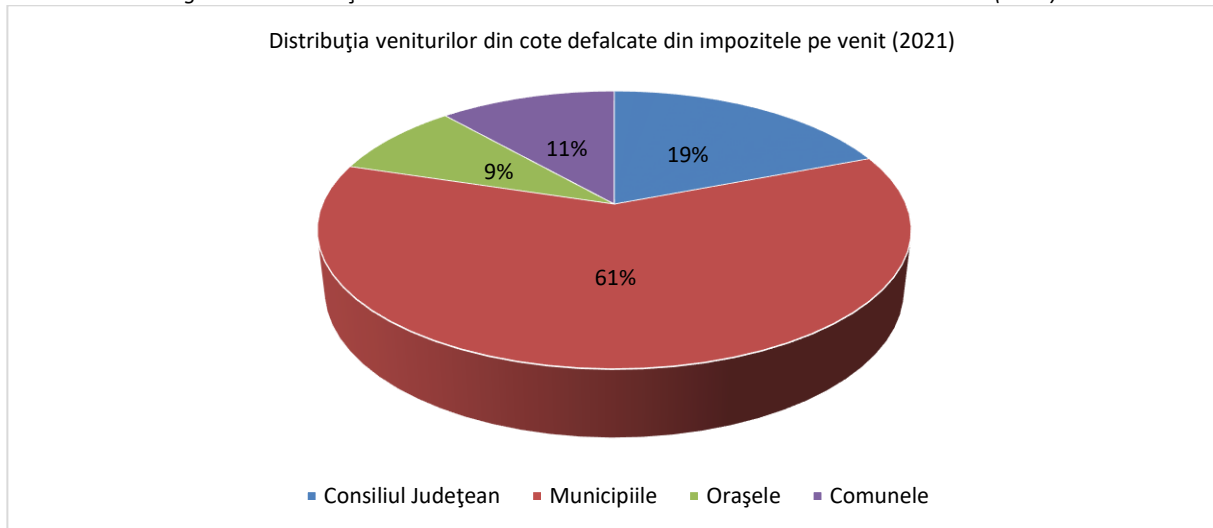


Sursă: Prelucrare proprie.

Conform legii 50 din 2019, din impozitul pe venit estimat a fi încasat la nivelul fiecărei unități administrativ-teritoriale un anumit procent a fost stabilit să rămână la nivel local. Astfel, 15% din totalul impozitelor încasate se repartizează bugetului local al județului iar 60% rămân la bugetele locale ale localităților pe raza cărora își derulează activitatea plătitorii de impozite pe venit. De remarcat că impozitele pe venit se colectează în localitatea în care angajatul își desfășoară activitatea și nu în localitatea în care își are domiciliul.

Peste 508 milioane lei (adică 30% din veniturile totale ori 49% din veniturile proprii ale județului Sibiu în 2021) au provenit din cotele defalcate din impozitul pe venit. Municipiile au acumulat împreună aproape două treimi (61%) din totalul pe județ al acestor venituri în 2021 (figura 2.17).

Fig. 2.17 DISTRIBUȚIA VENITURILOR DIN COTE DEFALCATE DIN IMPOZITELE PE VENIT (2021)

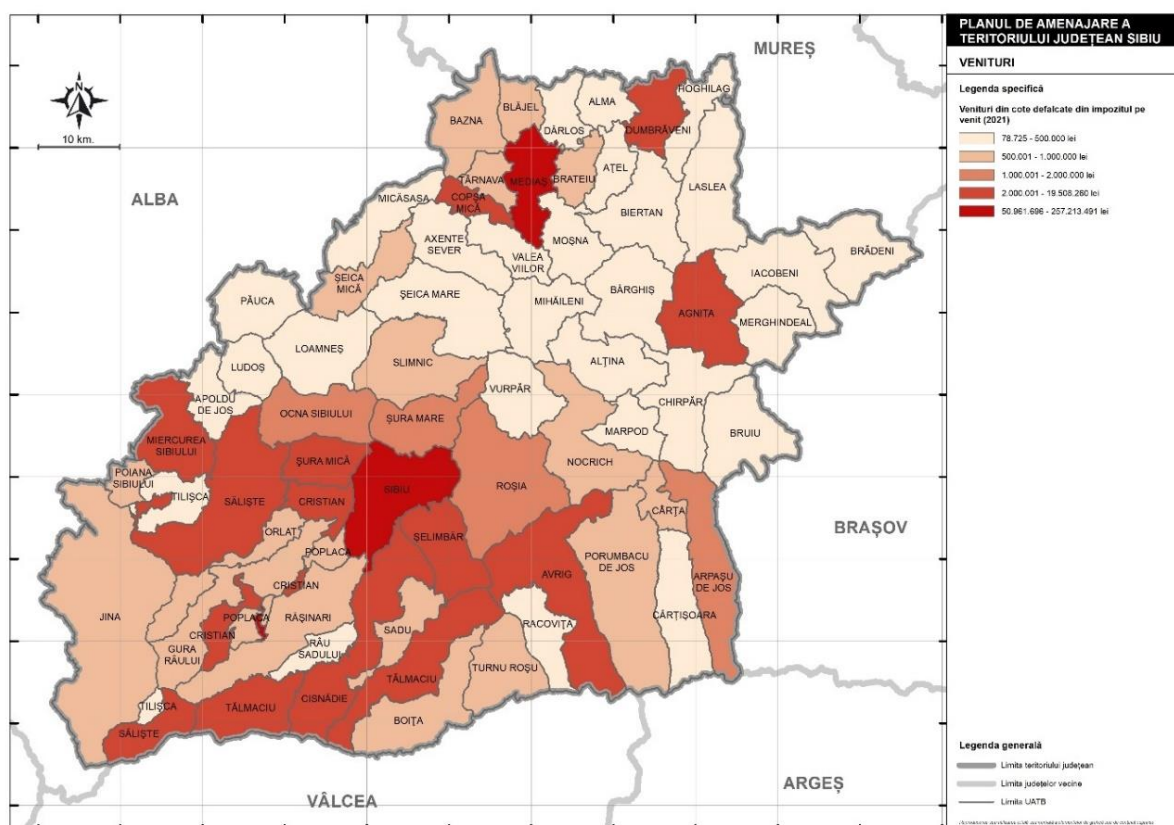


Sursă: Prelucrare proprie.

Acest lucru s-a datorat mai ales municipiului Sibiu, care a contribuit singur cu mai mult de jumătate la totalul veniturilor obținute din cotele defalcate din impozitul pe venit în județul omonim. Municipiul Mediaș a contribuit cu încă 10%. Orașele au adăugat împreună 9% la veniturile județene din cote defalcate din impozitele pe venit în 2021. Cele mai mici venituri de acest tip dintre orașe în 2021 le-a avut Ocna Sibiului (1,5 milioane lei), iar cele mai mari Cisnădie (12,4 milioane lei).

Comuna Șelimbăr (19,5 milioane lei) a avut venituri de acest fel mai mari decât orașul Cisnădie și alte două comune, Cristian (8,2 milioane lei) și Șura Mică (6,4 milioane lei) au avut în 2021 venituri obținute din cote defalcate din impozitul pe venit mai mari decât oricare oraș cu excepția Cisnădie și Avrig (7,3 milioane lei), ceea ce denotă forța economică a acestora. Împreună, cele 53 comune au contribuit cu doar 11% la veniturile proprii rezultate din cote defalcate din impozitul pe venit ale județului Sibiu în 2021. Această contribuție este mult mai mică decât în cazul veniturilor totale sau ale veniturilor proprii. Motivul este că, în opoziție cu comunele de succes amintite anterior, unele comune au strâns sume insignifiante din impozitul pe venit. Astfel, comuna Ludoș a strâns doar 78 mii lei în 2021, iar comunele Mihăileni, Alma și Apoldu de Jos doar în jur de 100 mii lei fiecare (figura 2.18).

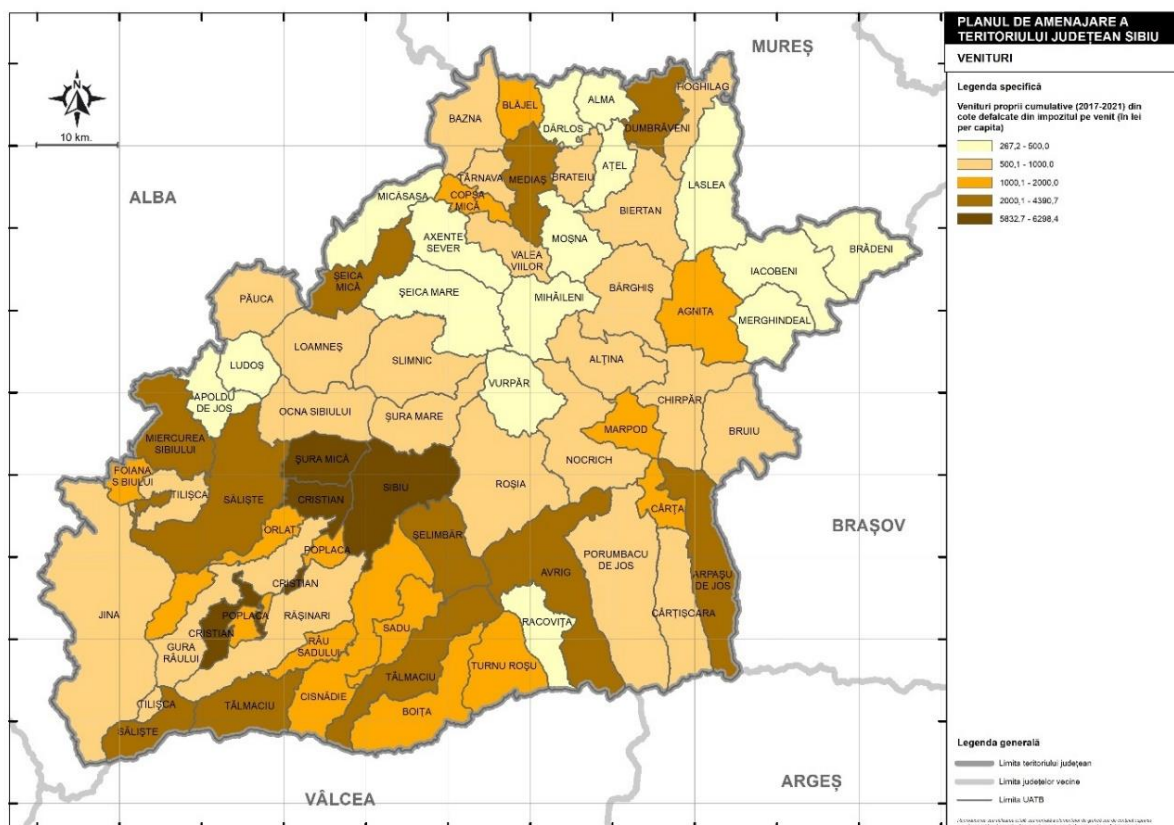
Fig. 2.18 VENITURI PROPRII DIN COTE DEFALCATE DIN IMPOZITUL PE VENIT (2021)



Sursă: Prelucrare proprie.

Aceste diferențe pot fi înțelese și mai bine dacă ne raportăm la numărul populației. Astfel, dacă media la nivelul județului a fost de 4.410 lei/capita pentru veniturile cumulate între 2017 și 2021, iar dacă eliminăm veniturile Consiliului Județean, media UAT-urilor este de 3.534 lei/capita. Media UAT-urilor rurale este mult mai mică (1.381 lei/capita). În multe comune, veniturile per capita rezultate din impozitul pe venit au fost sub 500 lei, iar în două comune - Vurpăr (267 lei per locuitor) și Moșna (299 lei per locuitor) - chiar sub 300 lei (figura 2.19). Spre comparație, cea mai de succes comună în ceea ce privește veniturile de acest tip cumulate între 2017 și 2021 a fost Șura Mică (6.298 lei/capita). Aceasta a fost urmată de Cristian (5.833 lei/capita) și Șelimbăr (4.391 lei per locuitor). Astfel, raportul între comunele Șura Mică și Vurpăr la veniturile cumulate per locuitor obținute din cotele defalcate din impozitul pe venit este de 24 la 1. Dacă analizăm cifrele absolute, raportul dintre Șelimbăr (cea mai performantă comună) și Ludoș este și mai impresionant (238:1).

Fig. 2.19 VENITURI PROPRII CUMULATE ÎNTRE 2017 ȘI 2021 REZULTATE DIN COTE DEFALCATE DIN IMPOZITUL PE VENIT, EXPRESATE ÎN LEI PER CAPITA



Sursă: Prelucrare proprie.

Municipiile (5.715 lei per capita) și orașele (1.992 lei per locuitor) au avut performanțe mai bune decât comunele, însă și aici există diferențe importante între localități (figura 2.19). Astfel, municipiul Sibiu a obținut venituri de 6.241 lei per capita între 2017 și 2021, Mediaș de 4.136 lei per capita, în timp ce restul localităților urbane s-au încadrat între 1000 lei per capita (Ocna Sibiului) și 2.753 lei per capita (Miercurea Sibiului). Figura arată foarte clar că cele mai mari venituri per capita din cotele defalcate din impozitul pe venit au fost înregistrate în localitățile urbane și comunele suburbane.

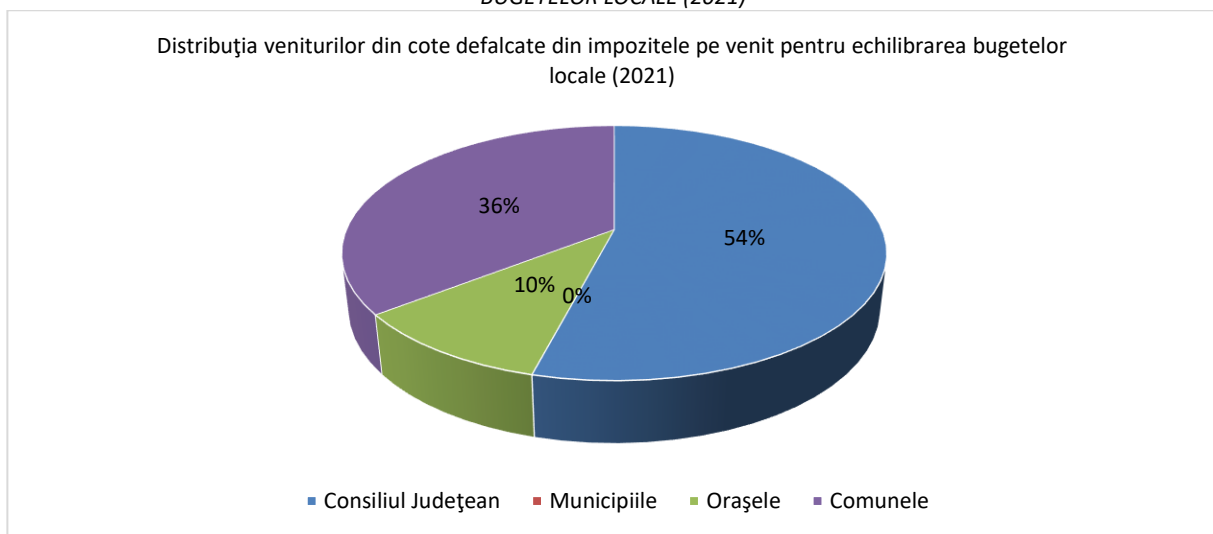
#### VENITURI DIN SUME ALOCATE DIN SUMELE DEFALCATE DIN IMPOZITUL PE VENIT PENTRU ECHILIBRAREA BUGETELOR LOCALE

Un alt procent de 17,5% din impozitul pe venit la nivelul județelor este depus conform legii 50/2019, într-un cont distinct la trezoreria municipiului reședință de județ. Din această sumă, o cotă de 27% este apoi repartizată județului pentru asigurarea unui buget minim de funcționare. Bugetul minim de funcționare se calculează înmulțind numărul de locuitori ai județului cu 250 lei. O altă sumă, echivalentă cu 25 lei pentru fiecare locuitor este pusă la dispoziția Consiliului Județean și repartizată localităților. Suma rămasă se

utilizează pentru echilibrarea bugetelor locale ale localităților, astfel încât fiecărei localități să îi fie asigurat un buget minim de funcționare în cuantum de cel puțin 750 lei/locuitor, însă nu mai puțin de 1 milion lei pentru comune, 3 milioane lei pentru orașe și 5 milioane lei pentru municipii.

Aproximativ 90,6 milioane lei din veniturile proprii ale județului Sibiu au provenit în 2021 din cotele defalcate din impozitul pe venit pentru echilibrarea bugetelor locale. Mai mult de jumătate (54%) din această sumă a fost alocată Consiliului Județean, în timp ce comunele au primit aproximativ o treime (36%). Mult mai puțin a revenit orașelor (10%), pe când municipiile nu au primit nimic din această sumă în 2021 (figura 2.20 & figura 2.21).

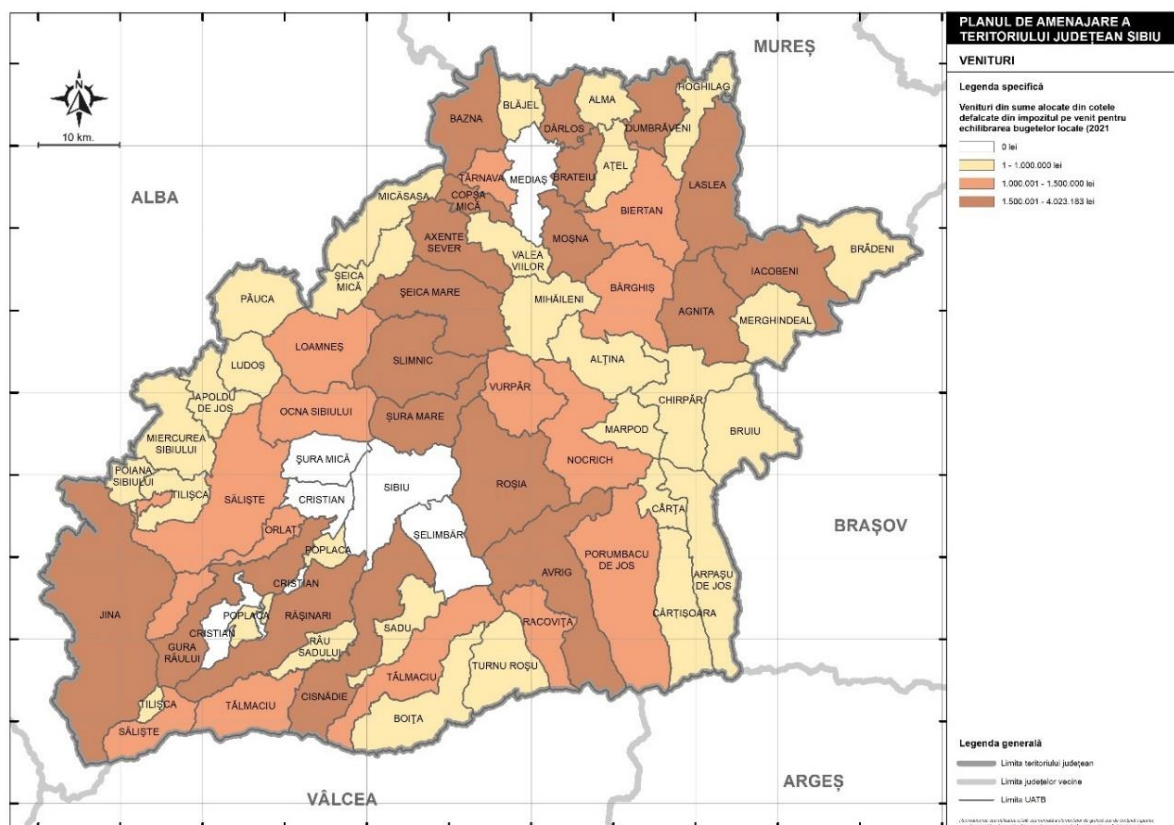
Fig. 2.20 DISTRIBUȚIA VENITURILOR REZULTATE DIN COTE DEFALCATE DIN IMPOZITELE PE VENIT PENTRU ECHILIBRAREA BUGETELOR LOCALE (2021)



Sursă: Prelucrare proprie.

Trei comune au primit peste 2 milioane de lei, în 2021: Roșia (2,5 milioane lei), Rășinari (2,4 milioane lei) și Șeica Mare (2,1 milioane lei). Au fost, însă și comune cărora nu le-a fost alocat nici un leu în 2021 (Cristian, Șelimbăr și Șura Mică – comune cu potență financiară, suburbane municipiului Sibiu) (figura 2.21).

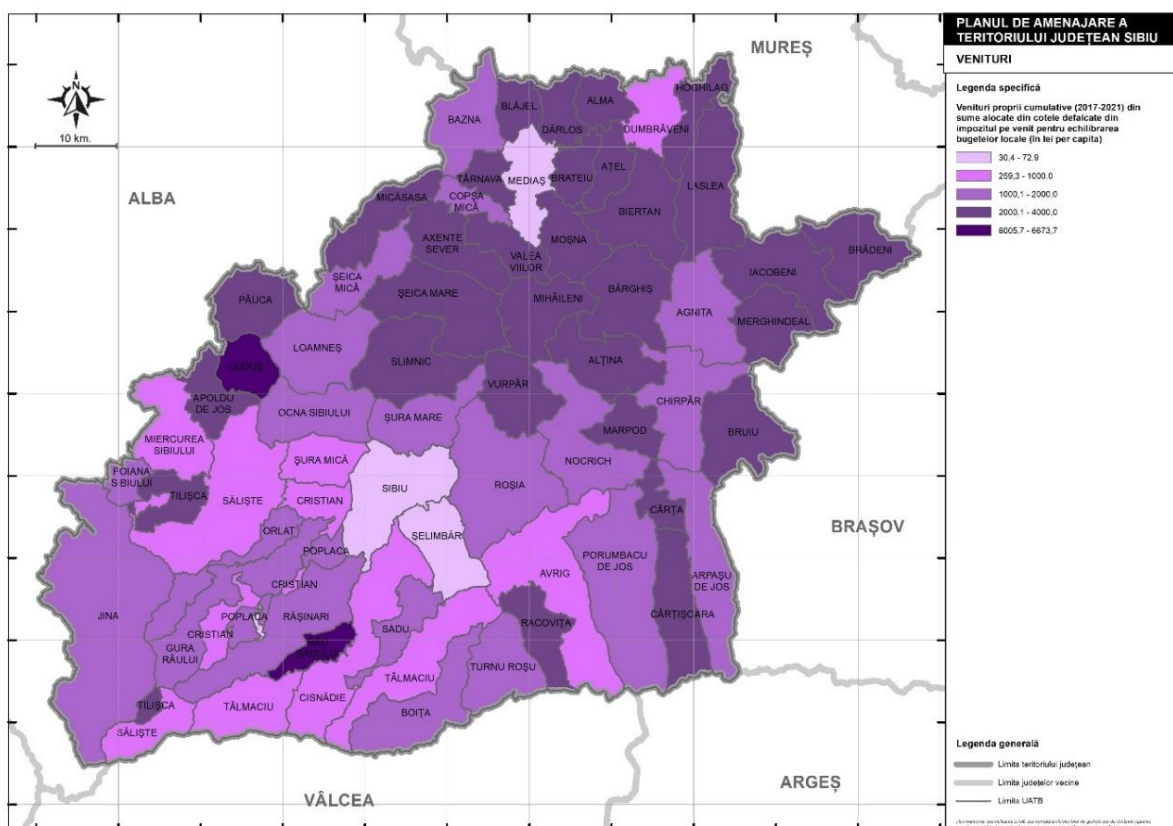
Fig. 2.21 VENITURI REZULTATE DIN SUME ALOCATE DIN COTELE DEFALCATE DIN IMPOZITUL PE VENIT PENTRU ECHILIBRAREA BUCETELOR LOCALE (2021)



Sursă: Prelucrare proprie.

Dacă ținem cont de populație, cel mai mult a revenit comunelor foarte mici (după populație) Ludoș (6.674 lei venituri cumulate/capita) și Râu Sadului (6.006 lei/locuitor) iar cel mai puțin au primit comunele suburbane municipiului capitală de județ, Șelimbăr (73 lei per locuitor), Cristian (256 lei per capita) și Șura Mică (275 lei per locuitor) (figura 2.22). Comunele au primit, în medie, 1.784 lei per locuitor, pe când orașele au trebuit să se mulțumească cu doar 743 lei per locuitor, iar municipiile cu doar 36 lei per capita. În principiu, cu cât localitatea este mai mare și mai prosperă, cu atât are venituri per capita mai mici din această categorie și cu cât este mai mică și mai puțin potentă economic, cu atât primește în compensație sume mai mari pentru echilibrarea bugetelor locale (figura 2.22)

Fig. 2.22 VENITURI PROPRII CUMULATE (2017-2021) REZULTATE DIN SUME ALOCATE DIN COTELE DEFALCATE DIN IMPOZITUL PE VENIT PENTRU ECHILIBRAREA BUGETELOR LOCALE (EXPRIMATE ÎN LEI PER CAPITA).

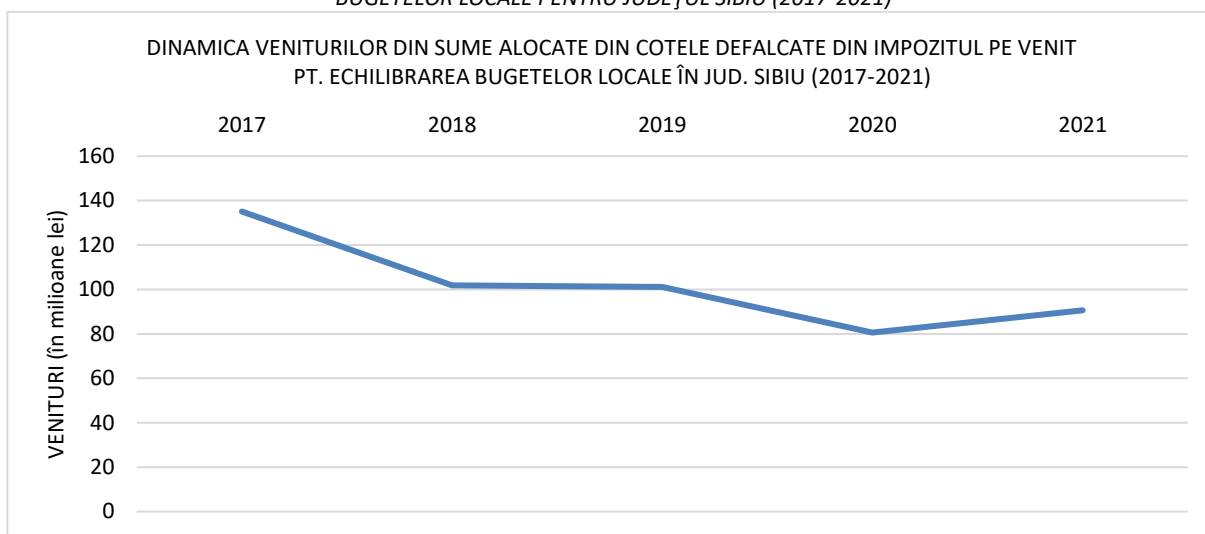


Sursă: Prelucrare proprie.

Pe ansamblul județului Sibiu, aceste venituri sunt în scădere, dacă analizăm perioada 2017-2021, cu toate că se observă un mic reviriment în ultimul an (figura 2.23). Sumele primite variază destul de amplu de la an la an și pe tipul de UAT (figura 2.24). Cele mai multe localități au înregistrat scăderi ale acestui tip de venituri (figura 2.25). Cele mai mari scăderi sunt vizibile în cazul veniturilor municipiilor și al celor trei comune suburbane municipiului Sibiu, care s-au prăbușit la 0 între 2017 și 2021. Creșteri pot fi observate în cazul a doar șapte localități, cele mai mari având Râu Sadu (57%), Ludoș (41%), Tilișca (28%) și Marpod (26%), localități cu populație redusă și activitate economică redusă (figura 2.25).

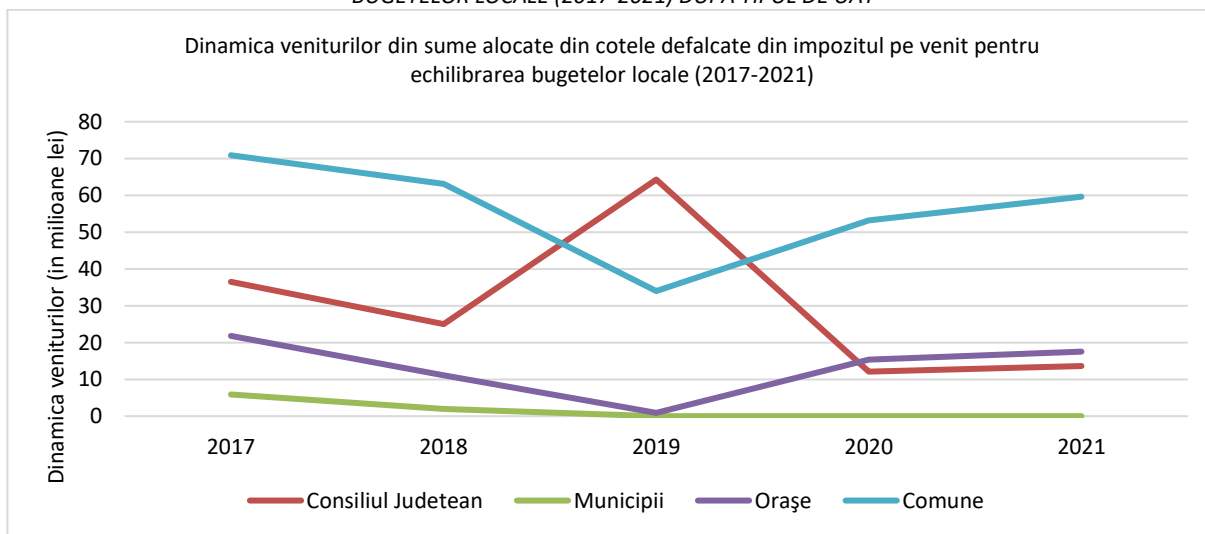


Fig. 2.23 DINAMICA VENITURILOR DIN SUME ALOCATE DIN COTELE DEFALCATE DIN IMPOZITUL PE VENIT PENTRU ECHILIBRAREA BUGETELOR LOCALE PENTRU JUDEȚUL SIBIU (2017-2021)



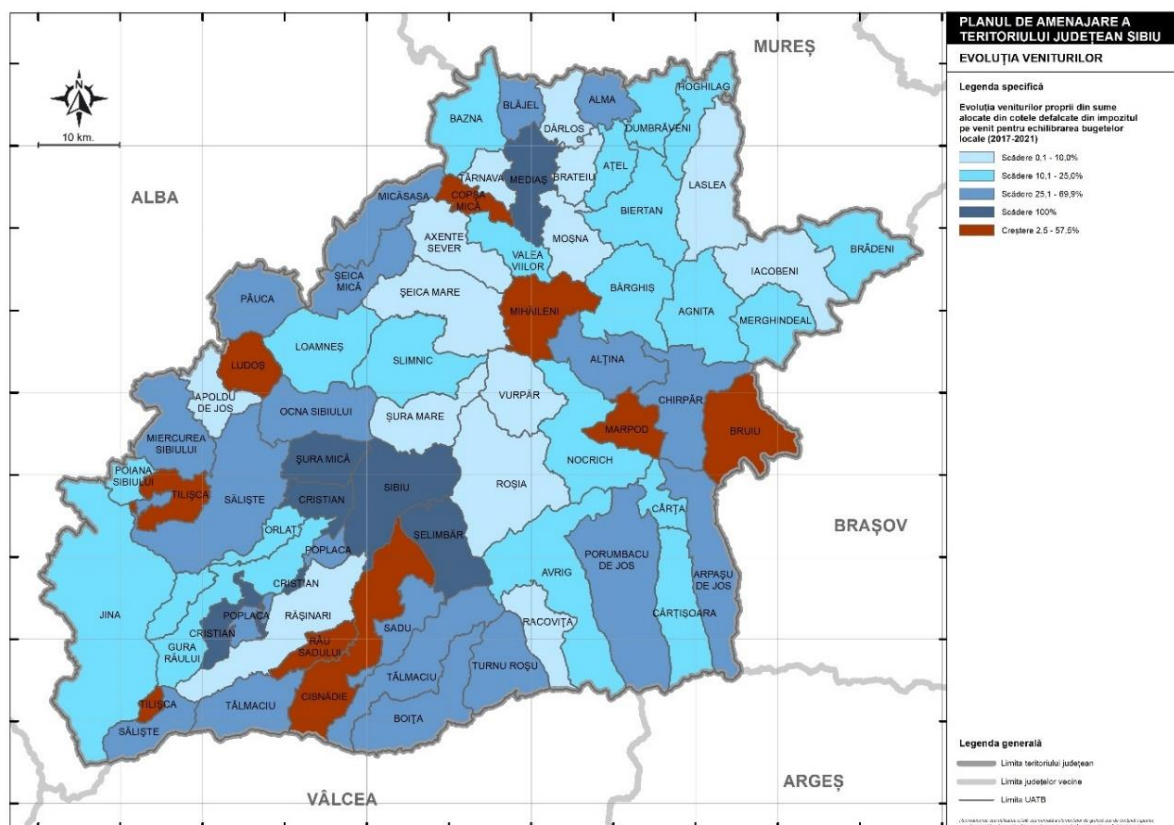
Sursă: Prelucrare proprie.

Fig. 2.24 DINAMICA VENITURILOR DIN SUME ALOCATE DIN COTELE DEFALCATE DIN IMPOZITUL PE VENIT PENTRU ECHILIBRAREA BUGETELOR LOCALE (2017-2021) DUPĂ TIPUL DE UAT



Sursă: Prelucrare proprie.

Fig. 2.25 EVOLUȚIA VENITURILOR REZULTATE DIN SUME ALOCATE DIN COTELE DEFALCATE DIN IMPOZITUL PE VENIT PENTRU ECHILIBRAREA BUGETELOR LOCALE ÎNTRE 2017 SI 2021.



Sursă: Prelucrare proprie.

O altă parte din veniturile locale totale este reprezentată de sume defalcate din unele venituri ale bugetului de stat, subvenții primite de la bugetul de stat sau de la alte bugete și din donații și sponsorizări din țară și străinătate (inclusiv din fonduri UE).

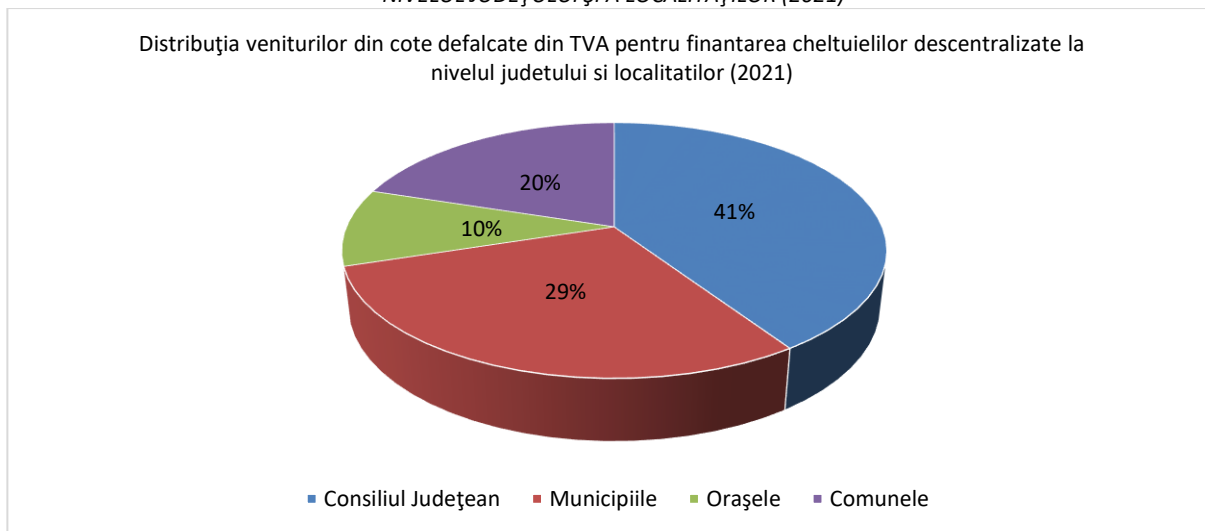
### VENITURI PROVENIND DIN COTELE DEFALCATE DIN TVA PENTRU FINANȚAREA CHELTUIELILOR DESCENTRALIZATE LA NIVELUL JUDEȚULUI ȘI AL LOCALITĂȚILOR

O contribuție importantă (203,7 milioane lei, în 2021) la bugetele locale este reprezentată de cotele defalcate din TVA pentru finanțarea cheltuielilor descentralizate la nivelul localităților urbane și rurale și la nivelul județului. Din suma totală alocată județului Sibiu, Consiliul Județean a primit 41%, municipiile 29%, orașele doar 10% iar comunele restul de 20% (figura 2.26).

Municipiul Sibiu a avut venituri de acest tip de aproape 46 milioane lei, mai mult decât toate comunele la un loc. Municipiul Mediaș a contribuit cu 14 milioane lei la aceste venituri pe județ, adică aproape 71% din toate veniturile provenind din cotele defalcate din TVA pentru finanțarea cheltuielilor descentralizate la nivelul orașelor. Dintre orașe, cele mai mari venituri de acest le-au avut în 2021 Cisnădie (4,2 milioane lei) și

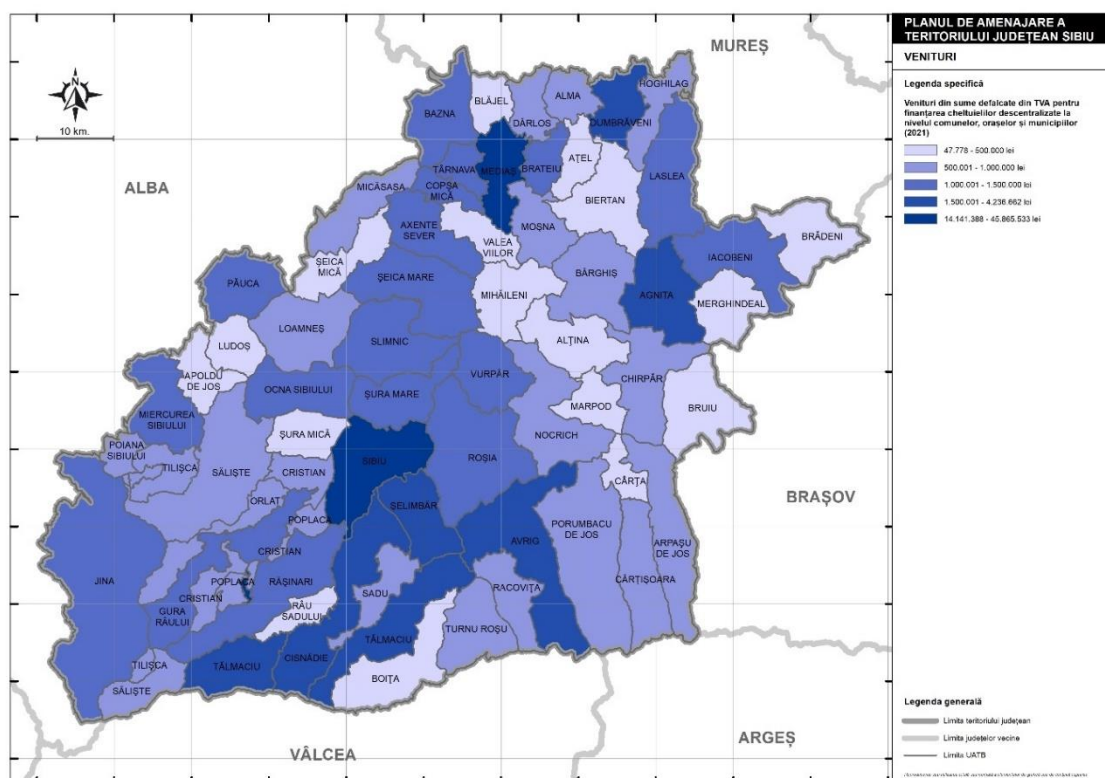
Avrig (3,7 milioane lei), iar cele mai mici Săliște (890 mii lei). Un număr de 20 comune au avut venituri mai mari decât Săliște în 2021. Dintre acestea, merită să amintim: Șelimbăr (2 milioane lei), Șeica Mare (1,48 milioane lei), Șura Mare (1,41 milioane lei) și Roșia (1,38 milioane lei). Comunele mici au, însă, venituri mult mici, ca de exemplu, Ludoș (48 mii lei), Râu Sadului (200 mii lei), Marpod (245 mii lei), Boița și Cârța (246 mii lei fiecare) (figura 2.27).

Fig. 2.26 DISTRIBUȚIA VENITURILOR DIN COTELE DEFALCATE DIN TVA PENTRU FINANȚAREA CHELTUIELILOR DESCENTRALIZATE LA NIVELUL JUDEȚULUI ȘI A LOCALITĂȚILOR (2021)



Sursă: Prelucrare proprie.

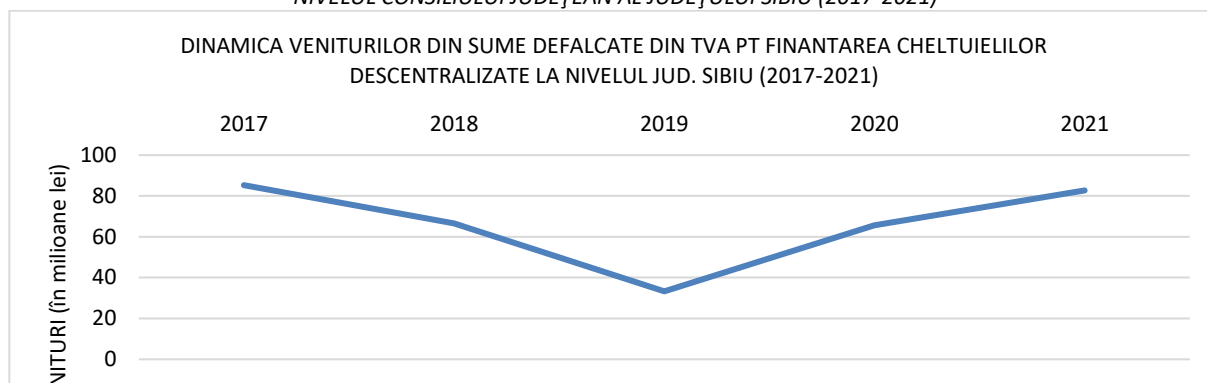
Fig. 2.27 VENITURI PROVENIND DIN COTELE DEFALCATE DIN TVA PENTRU FINANȚAREA CHELTUIELILOR DESCENTRALIZATE LA NIVELUL JUDEȚULUI ȘI AL LOCALITĂȚILOR (2021)



Sursă: Prelucrare proprie.

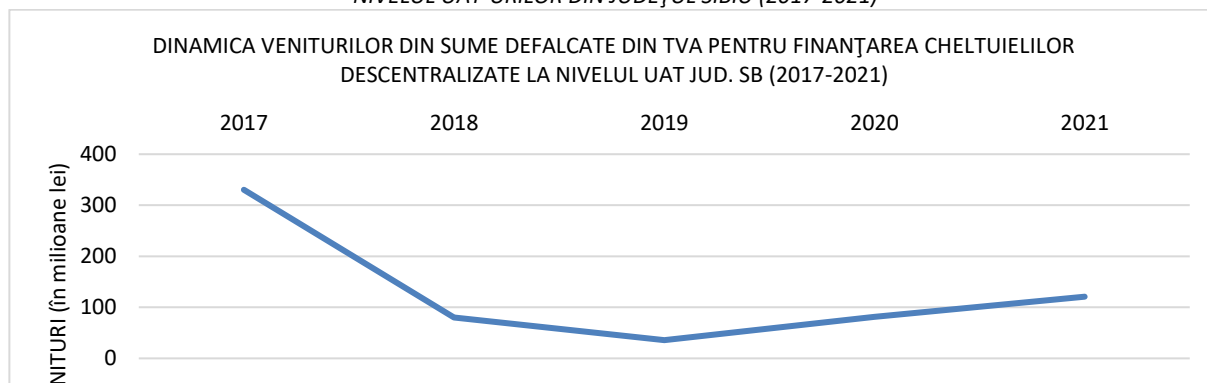
Veniturile din sume defalcate din TVA pentru finanțarea cheltuielilor descentralizate la nivelul județului Sibiu și la nivelul Consiliului Județean și al localităților au variat destul de mult între 2017 și 2021 (figurile 2.29, 2.28, 2.30). Toate UAT-urile din județul Sibiu au înregistrat scăderi ale veniturilor între 2017 și 2021 (figura 2.31). Cele mai mici scăderi au înregistrat un număr de comune situate în jurul și în apropierea municipiului Sibiu (Șura Mică, Șura Mare, Slimnic, Vurpăr și Șelimbăr, plus Păuca, Tilișca și Cârțișoara). Cele mai mari scăderi de venituri le-au înregistrat comunele mai mici: Ludoș (- 90%), Biertan (- 75%), Marpod și Boița (-74% fiecare), Râu Sadului (- 72%), Cârța și Blăjel (-71% fiecare). Scăderea a fost și mai abruptă între 2017 și 2019. Astfel, 28 comune au înregistrat scăderi ale veniturilor cu 90% sau mai mult și practic toate comunele au resimțit scăderi de peste 82%.

Fig. 2.28 DINAMICA VENITURILOR DIN SUME DEFALCATE DIN TVA PENTRU FINANȚAREA CHELTUIELILOR DESCENTRALIZATE LA NIVELUL CONSILIULUI JUDEȚEAN AL JUDEȚULUI SIBIU (2017-2021)



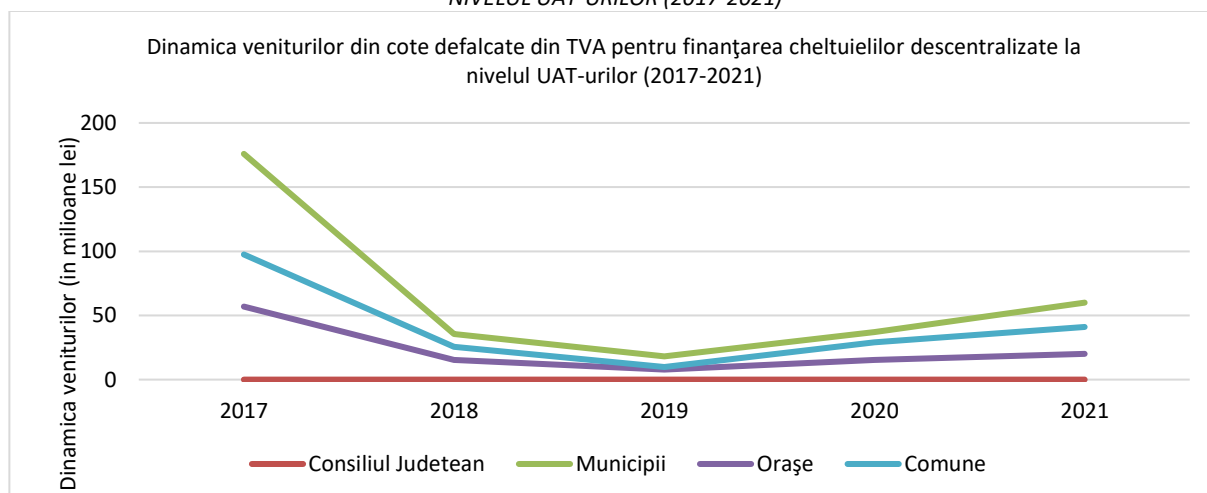
Sursă: Prelucrare proprie.

Fig. 2.29 DINAMICA VENITURILOR DIN SUME DEFALCATE DIN TVA PENTRU FINANȚAREA CHELTUIELILOR DESCENTRALIZATE LA NIVELUL UAT-URILOR DIN JUDEȚUL SIBIU (2017-2021)



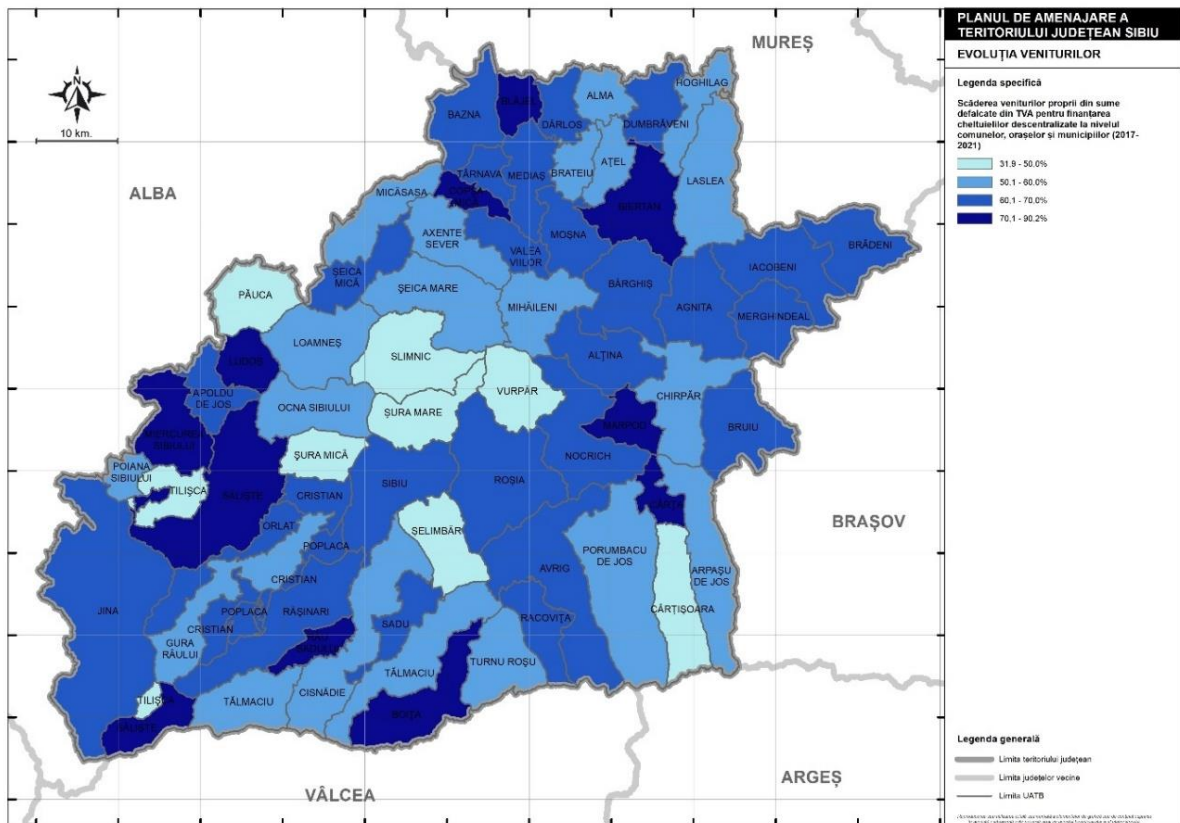
Sursă: Prelucrare proprie.

Fig. 2.30 DINAMICA VENITURILOR DIN COTE DEFALCATE DIN TVA PENTRU FINANȚAREA CHELTUIELILOR DESCENTRALIZATE LA NIVELUL UAT-URILOR (2017-2021)



Sursă: Prelucrare proprie.

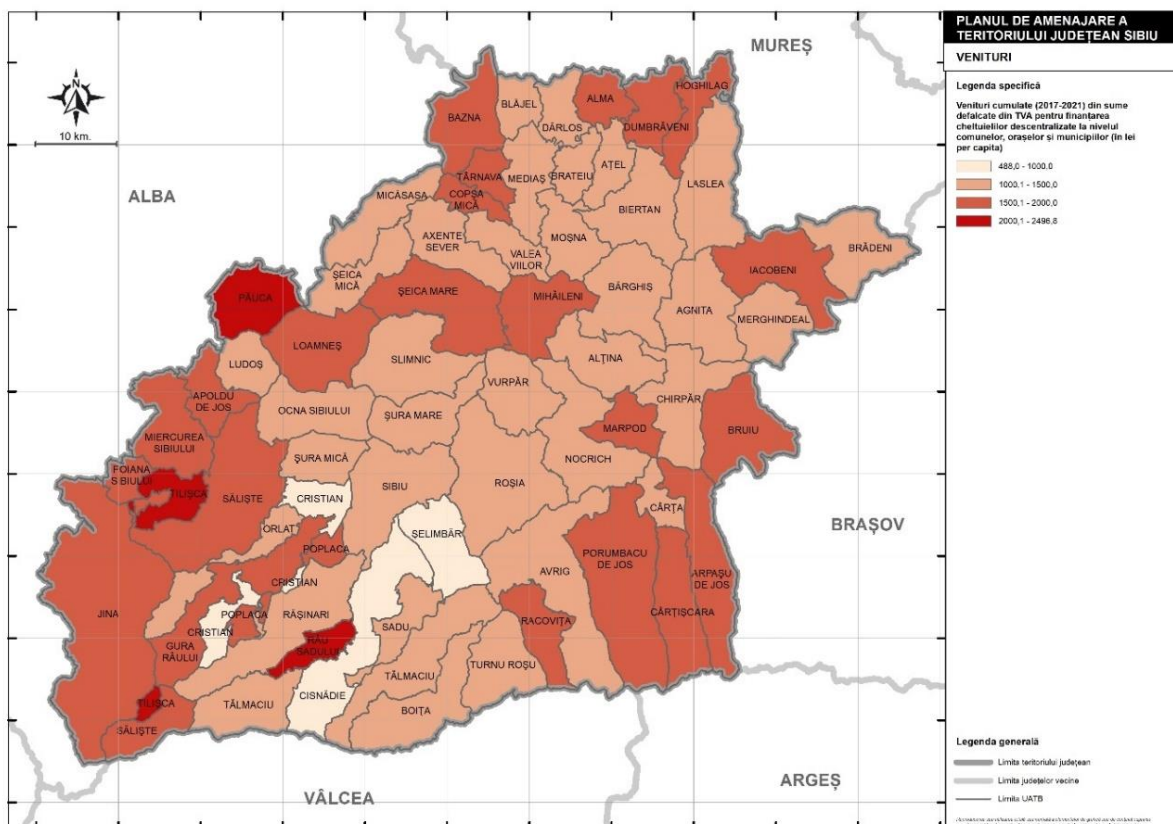
Fig. 2.31 SCĂDEREA VENITURILOR PROVENIND DIN COTELE DEFALCATE DIN TVA PENTRU FINANȚAREA CHELTUIELILOR DESCENTRALIZATE LA NIVELUL LOCALITĂȚILOR DIN JUDEȚUL SIBIU (2017-2021).



Sursă: Prelucrare proprie.

Dacă cumulăm veniturile pe cei cinci ani și le raportăm la populație, cele mai mari venituri le au municipiile (1.482 lei/capita), iar cele mai mici orașele (1.283 lei per capita), însă diferențele nu sunt foarte mari. Cele mai mari venituri, dacă ne referim la UAT-urile rurale, se înregistrează în Râu Sadului (2.497 lei/capita), Păuca (2.440 lei/capita) și Tilișca (2.340 lei/capita), iar cele mai mici la Șelimbăr (488 lei/capita). În cazul UAT-urilor urbane (municipii și orașe), valorile se situează între 817 lei (Cisnădie) și 1.688 lei (Copșa Mică) per capita (figura 2.32).

Fig. 2.32 VENITURILE CUMULATE ÎNTRE 2017 SI 2021 PROVENIND DIN COTELE DEFALCATE DIN TVA PENTRU FINANȚAREA CHELTUIELILOR DESCENTRALIZATE LA NIVELUL CONSILIULUI JUDEȚEAN ȘI AL LOCALITĂȚILOR (EXPRIMATE ÎN LEI PER CAPITA



Sursă: Prelucrare proprie.

Județul Sibiu a mai primit în 2021 aproape 14 milioane lei din sume defalcate din TVA pentru drumuri (cu 44% mai mult decât în 2017). Întreaga sumă a fost preluată la Consiliul Județean.

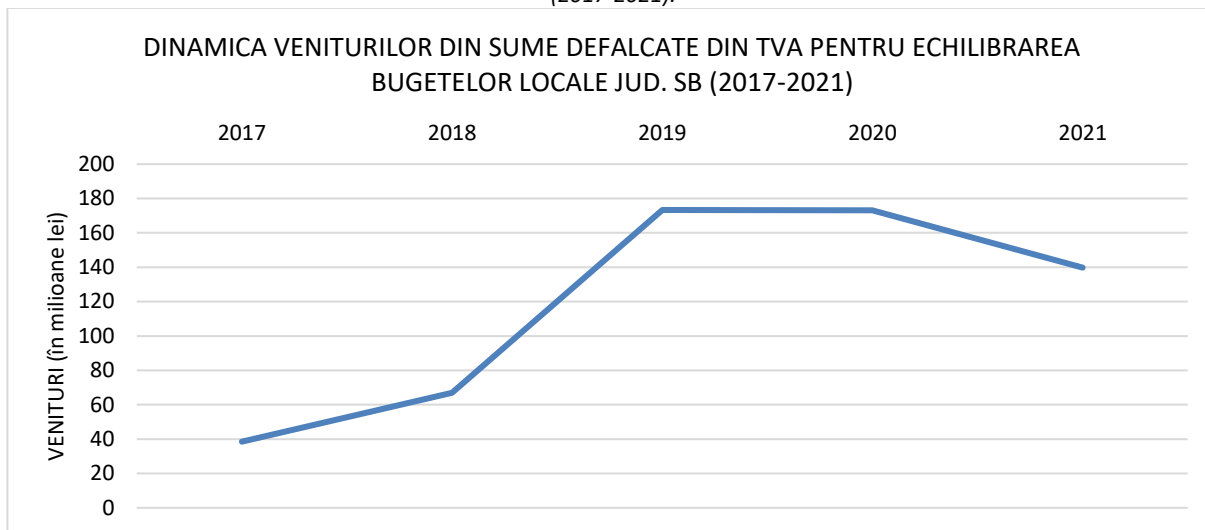
Alte sume defalcate din TVA au fost primite de județul Sibiu pentru finanțarea învățământului particular sau confesional. Între 2017 și 2021, aceste sume au crescut cu 283%, de la 1,1 milioane lei în 2017, la 4,3 milioane lei în 2021. În total, în perioada 2017-2021, aceste venituri s-au ridicat la 15,5 milioane lei, adică 33 lei per capita. Aproape întreaga sumă a fost primită pentru unitățile de învățământ din cele două municipii. Astfel, municipiul Sibiu a primit 15,1 milioane lei (97,2% din suma totală) sau 91 lei per capita iar municipiul Mediaș s-a ales cu 413 mii lei (2,7% din suma totală) sau 7 lei per locuitor. Un singur oraș, Cisnădie a primit 20 mii lei în anul 2020 (0,1% din suma totală), adică 80 bani pe locuitor.

#### VENITURI PROVENIND DIN COTELE DEFALCATE DIN TVA PENTRU ECHILIBRAREA BUGETELOR LOCALE

În măsura în care aceste fonduri primite de la centru se dovedesc a fi insuficiente pentru bugetele unor UAT-uri, acestea pot primi fonduri suplimentare din defalcarea TVA pentru echilibrarea bugetelor locale. În 2021,

județul Sibiu a primit de la centru 140 milioane lei cu această destinație. Aceasta sumă a fost cu 263% mai mare decât în 2017, dar cu 19% mai mici decât în 2020 (figura 2.33).

Fig. 2.33 DINAMICA VENITURILOR DIN SUME DEFALCATE DIN TVA PENTRU ECHILIBRAREA BUGETELOR LOCALE ÎN JUDEȚUL SIBIU (2017-2021).

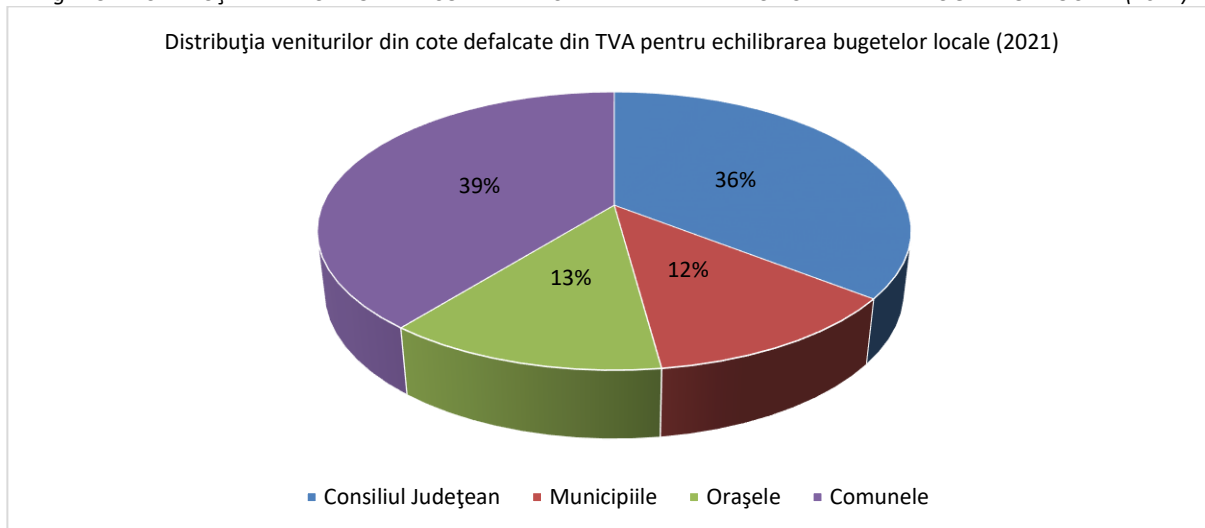


Sursă: Prelucrare proprie.

Cea mai mare parte (39%) din această sumă a revenit comunelor (figura 2.34). O sumă ceva mai mică a mers la Consiliul Județean (36%), pe când orașele (12%) și municipiile (13%) s-au ales cu felii mult mai mici din acest tort (figura 2.34). Cu toate acestea, cele două municipii au avut, în 2021, venituri mult mai mari decât celelalte UAT-uri din județul Sibiu. Astfel, municipiul Sibiu a primit 12 milioane în acest scop de la centru, iar municipiul Mediaș 5,2 milioane lei (figura 2.35). Orașele s-au ales cu sume cuprinse între 0,9 (Miercurea Sibiului) și 3,2 (Avrig) milioane lei, iar în UAT-urile rurale sumele s-au încadrat în ecartul dat de minima de 350 mii lei (Șelimbăr) și maxima 2,2 milioane lei (Axente Sever) (figura 2.35).

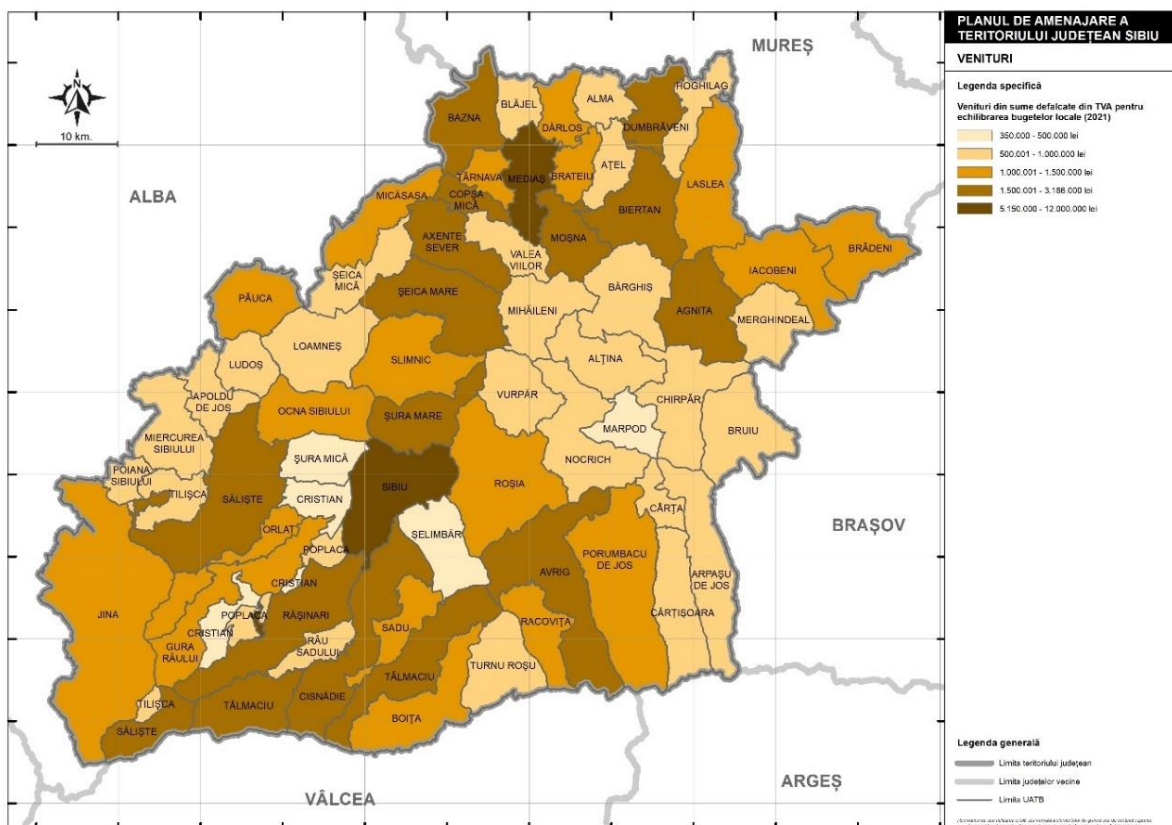


Fig. 2.34 DISTRIBUȚIA VENITURILOR DIN COTE DEFALCATE DIN TVA PENTRU ECHILIBRAREA BUGETELOR LOCALE (2021)



Sursă: Prelucrare proprie.

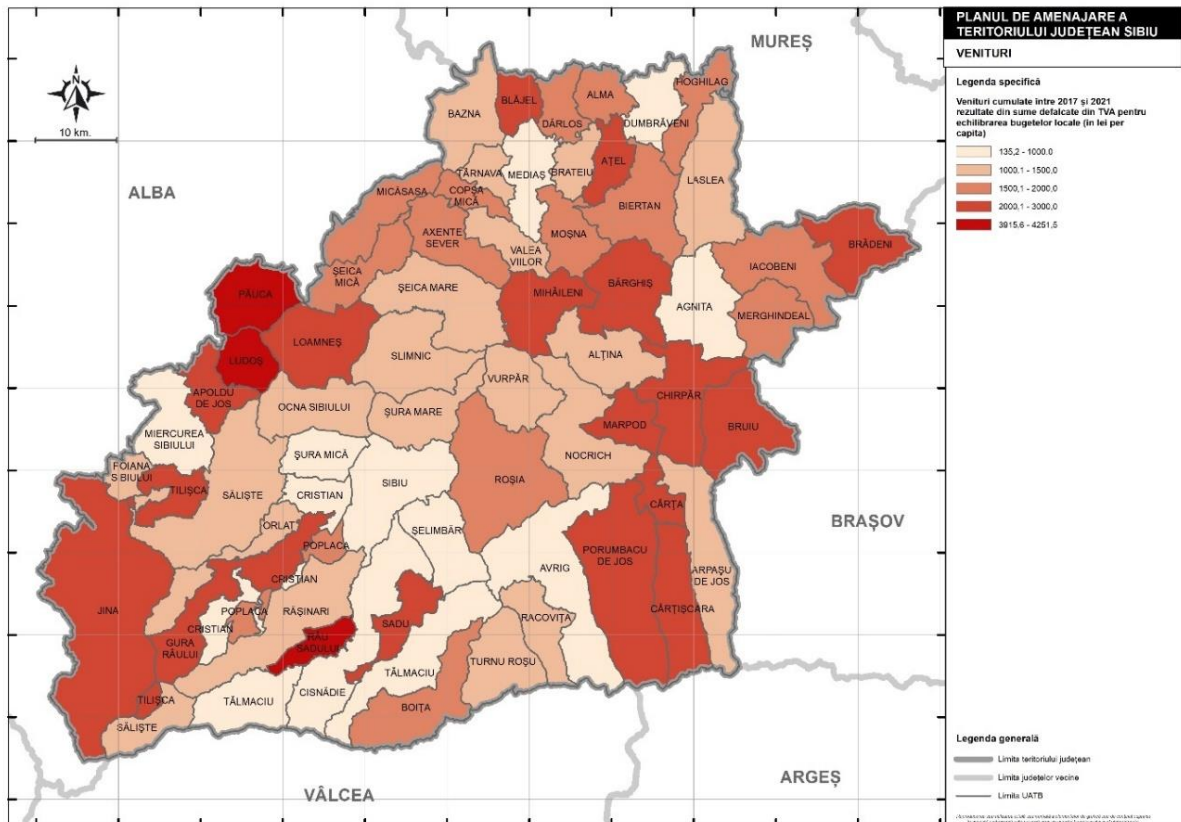
Fig. 2.35 VENITURI REZULTATE DIN SUME DEFALCATE DIN TVA PENTRU ECHILIBRAREA BUGETELOR LOCALE (2021)



Sursă: Prelucrare proprie.

Dacă se ține cont de populație, pe podium se situează Ludoș (4.251 lei per locuitor), Păuca (4.230 lei per locuitor) și Râu Sadului (3.916 lei per locuitor) (figura 2.36). La polul opus, se găsesc comunele suburbane Șelimbăr (135 lei/capita), Cristian (401 lei/capita) și Șura Mică (437 lei per capita) (figura 2.36). În cazul orașelor, remarcăm suma primită de Copșa Mică în cei cinci ani (1.525 lei/capita), în timp ce Cisnădie (730 lei/capita) și Dumbrăveni (734 lei/capita) au primit sume mult mai mici, atunci când le raportăm la populație. Municipiile au primit sume și mai mici. Astfel, Mediașul a avut venituri din sume defalcate din TVA pentru echilibrarea bugetului local de 591 lei/capita, iar capitala de județ de doar 249 lei/capita (figura 2.36). În concluzie, se observă, din figura 2.36, că cele mai mari valori s-au înregistrat în UAT-urile mici, iar cele mai mici valori sunt legate de UAT-urile mai mari și mai dezvoltate economic, care au avut venituri proprii mai mari.

Fig. 2.36 VENITURILE CUMULATE ÎNTRE 2017 ȘI 2021 REZULTATE DIN SUME DEFALCATE DIN TVA PENTRU ECHILIBRAREA BUGETELOR LOCALE (ÎN LEI PER CAPITA)

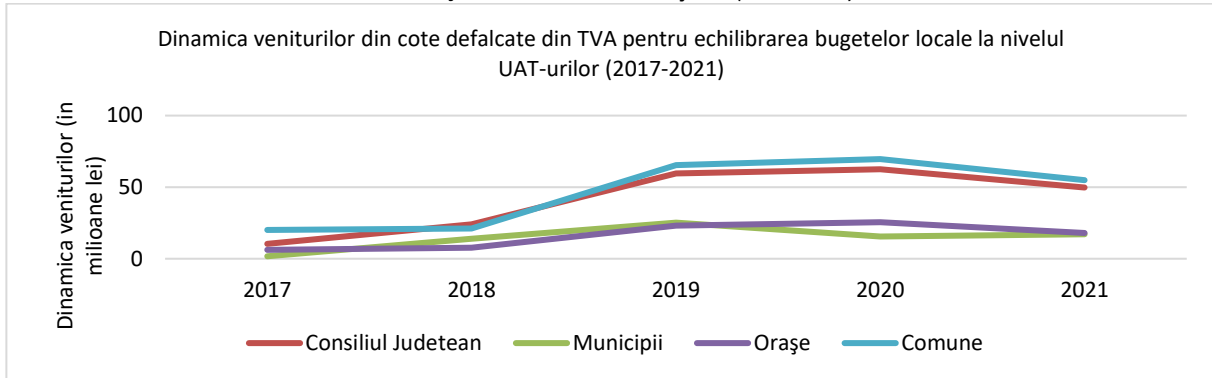


Sursă: Prelucrare proprie.

Figurile 2.37 și 2.39 ne arată că acest tip de venituri au crescut foarte rapid în perioada 2017-2020, după care a urmat o mică scădere, în 2021. Se observă, astfel, că sumele care au mers la Consiliul Județean au crescut cu 379%, pe când veniturile orașelor și comunelor au crescut cu 188%, respectiv 173%. Cel mai mult

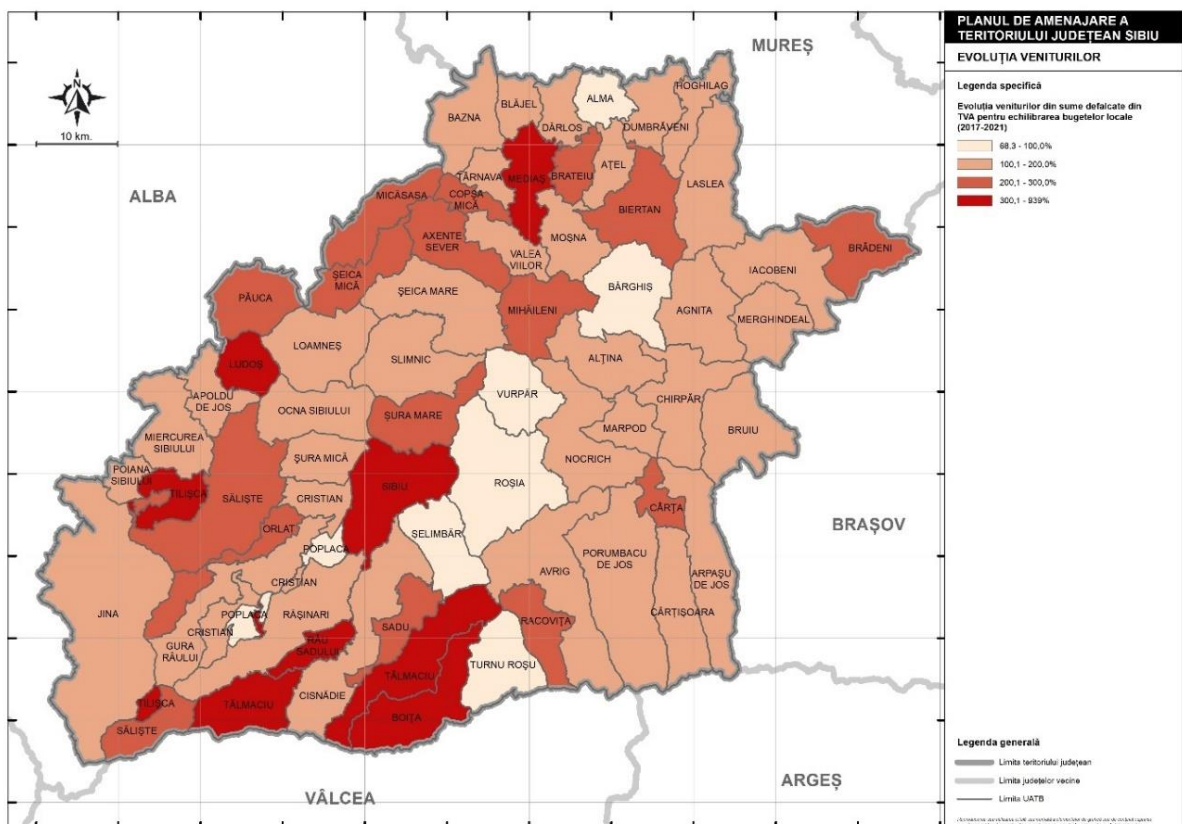
au crescut sumele destinate municipiilor (904%!), dar aici s-a pornit de la o valoare foarte mică în 2017 (1,7 milioane lei). Astfel, veniturile de acest tip ale municipiului Sibiu au crescut cu nu mai puțin de 939%, pe când cele ale municipiului Mediaș s-au multiplicat și ele de peste opt ori.

Fig. 2.37 DINAMICA VENITURILOR DIN COTE DEFALCATE DIN TVA PENTRU ECHILIBRAREA BUGETELOR LOCALE LA NIVELUL UAT-URILOR ȘI AL CONSILIULUI JUDEȚEAN (2017-2021)



Sursă: Prelucrare proprie.

Fig. 2.38 EVOLUȚIA VENITURILOR UAT-URILOR DIN JUDEȚUL SIBIU PROVENITE DIN SUME DEFALCATE DIN TVA PENTRU ECHILIBRAREA BUGETELOR LOCALE (2017-2021)



Sursă: Prelucrare proprie.

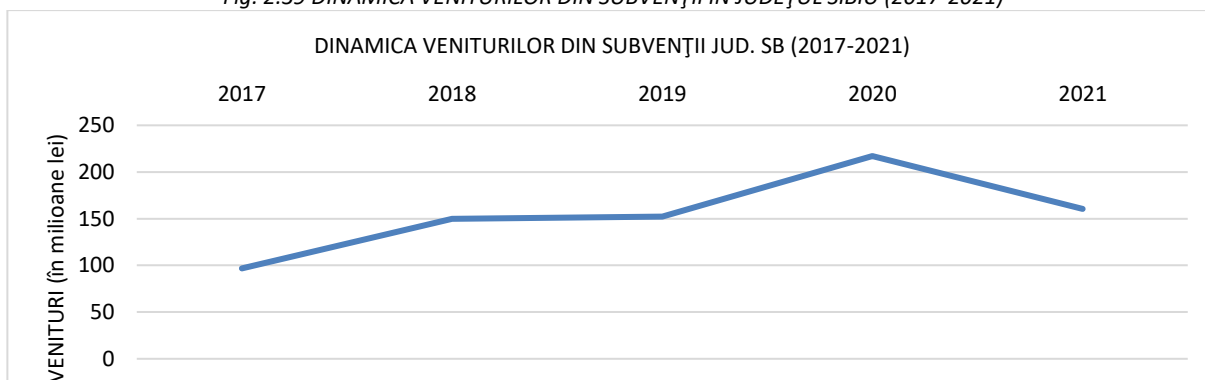
În aceeași perioadă de timp, veniturile orașelor au crescut cu între 120% (Ocna Sibiului) și 313% (Tălmăciu), iar cele ale comunelor cu între 68% (Șelimbăr și Vurpăr) și 410% (Tilișca).

## VENITURI DIN SUBVENȚII DE LA BUGETUL STAT

O altă parte – mai mare sau mai mică – din bugetele locale poate să provină din subvenții de la bugetul de stat. Circa 90% din aceste subvenții sunt reprezentate de finanțări PNDL pentru proiecte de investiții.

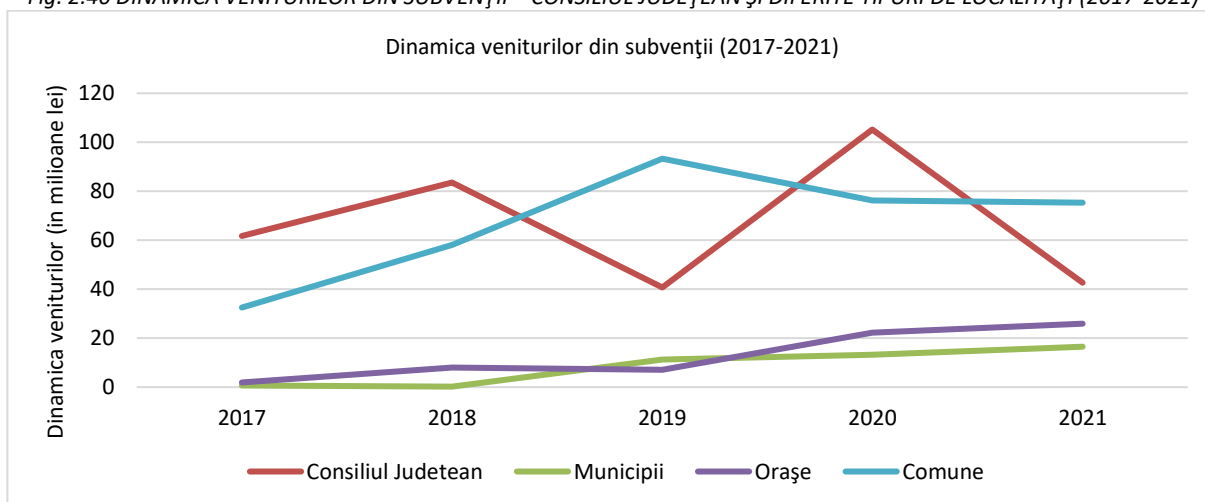
În 2021, veniturile sub formă de subvenții în județul Sibiu au fost de 160,4 milioane lei, în scădere cu 26% față de 2020. Din 2017 până în 2020, subvențiile au crescut cu 124% (figura 2.39). Cele mai mari creșteri se observă în cazul municipiilor (2.375% - subvențiile pentru municipiul Sibiu au crescut chiar cu 6.838%!) și al orașelor (1.245%). Acest lucru se explică prin faptul că valoarea subvențiilor în cazul UAT-urilor urbane a fost foarte mică în 2017. În aceeași perioadă de timp, subvențiile acordate UAT-urilor rurale au crescut cu 131%, iar în cazul Consiliului Județean, chiar s-au diminuat cu 31% (figura 2.40).

Fig. 2.39 DINAMICA VENITURILOR DIN SUBVENȚII ÎN JUDEȚUL SIBIU (2017-2021)



Sursă: Prelucrare proprie.

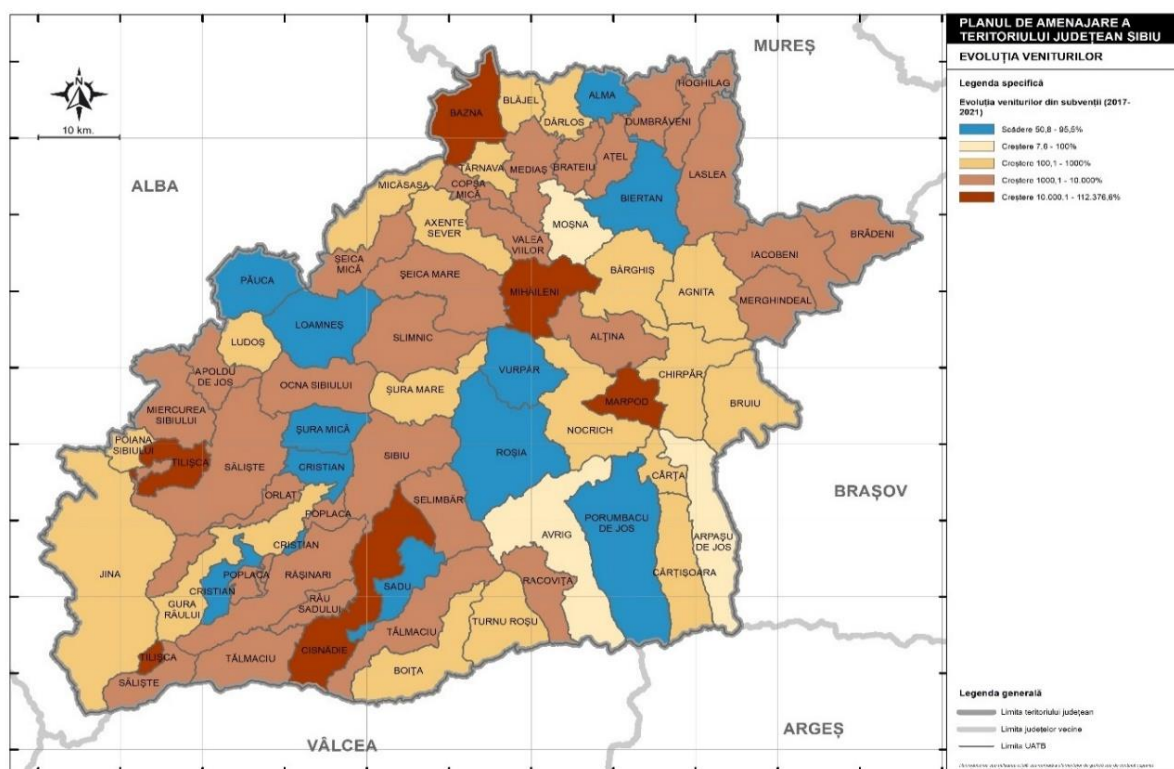
Fig. 2.40 DINAMICA VENITURILOR DIN SUBVENȚII – CONSILIUL JUDEȚEAN ȘI DIFERITE TIPURI DE LOCALITĂȚI (2017-2021)



Sursă: Prelucrare proprie.

La nivelul comunelor, cele mai mari creșteri ale subvențiilor în perioada 2017-2021 s-a înregistrat în Marpod (112.375%), Tilișca (67.890%), Bazna (16.180%), Mihăileni (12.377%) și Șeica Mică (9746%), în timp ce, în zece comune subvențiile au scăzut – cel mai mult în Păuca (- 95%), Porumbacu de Jos (- 91%), Alma (-86%) și Sadu (- 85%). Și în ceea ce privește UAT-urile urbane au existat variații destul de mari, chiar dacă aici nu s-au înregistrat scăderi. Astfel, subvențiile primite de orașul Cisnădie au crescut cu 26.196% în perioada 2017-2021, pe când cele destinate orașului Avrig cu doar 42% (figura 2.41).

Fig. 2.41 EVOLUȚIA VENITURILOR DIN SUBVENȚII A UAT-URILOR DIN JUDEȚUL SIBIU (2017-2021)

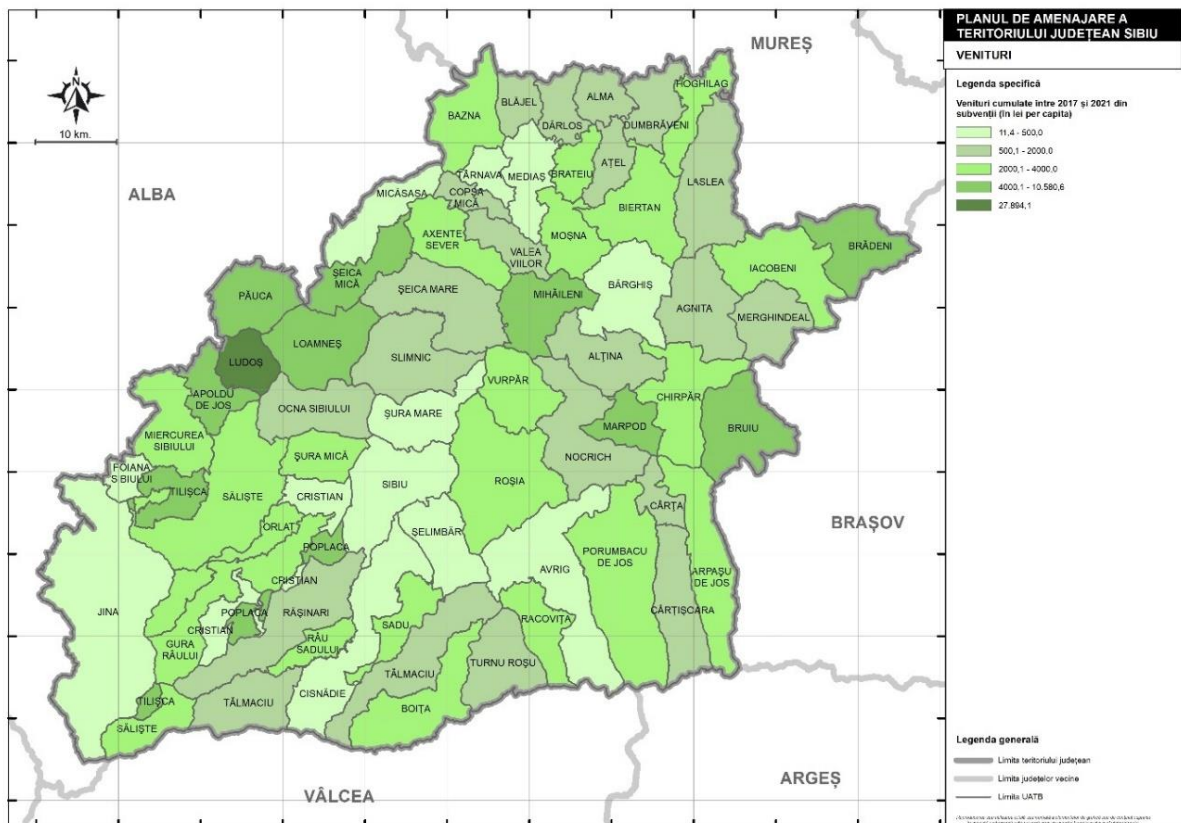


Sursă: Prelucrare proprie.

Având în vedere aceste variații între limite foarte largi ale valorilor veniturilor din subvenții, în continuare vom analiza veniturile însumate între 2017 și 2021 și nu veniturile obținute într-un an anume. De asemenea, vom lua în considerare și populația fiecărui UAT. Comunele au primit în medie subvenții în valoare de 2.117 lei/capita. Unele comune, însă (în general cele mici), au primit subvenții mult mai mari per capita în această perioadă. În acest sens au excelat comunele Ludoș (27.894 lei/capita), Mihăileni (10.581 lei/capita), Loamneș (8.778 lei/capita) și Tilișca (6.356 lei/capita). La polul opus se încadrează comunele mai mari și mai bogate din punct de vedere economic, cum ar fi: Cristian (doar 11 lei/capita), Micăsasa (40 lei/capita) și Șelimbăr (101 lei/capita) (figura 2.42).

Între orașe, subvenții mai consistente au primit Miercurea Sibiului (2.993 lei/capita) și Săliște (2.779 lei/capita), în timp ce orașul Cisnădie a primit subvenții cumulate în cei cinci ani, în valoare de doar 74 lei/capita. Per ansamblu, media în cazul orașelor este de 728 lei/capita. Cele mai puține subvenții, dacă se ia populația în considerare, au primit municipiile (în medie, 190 lei/capita). Și aici se observă că municipiul cu populație mai scăzută (Mediaș) a fost mai favorizat (341 lei per capita versus 140 lei/capita municipiul Sibiu) (figura 2.42).

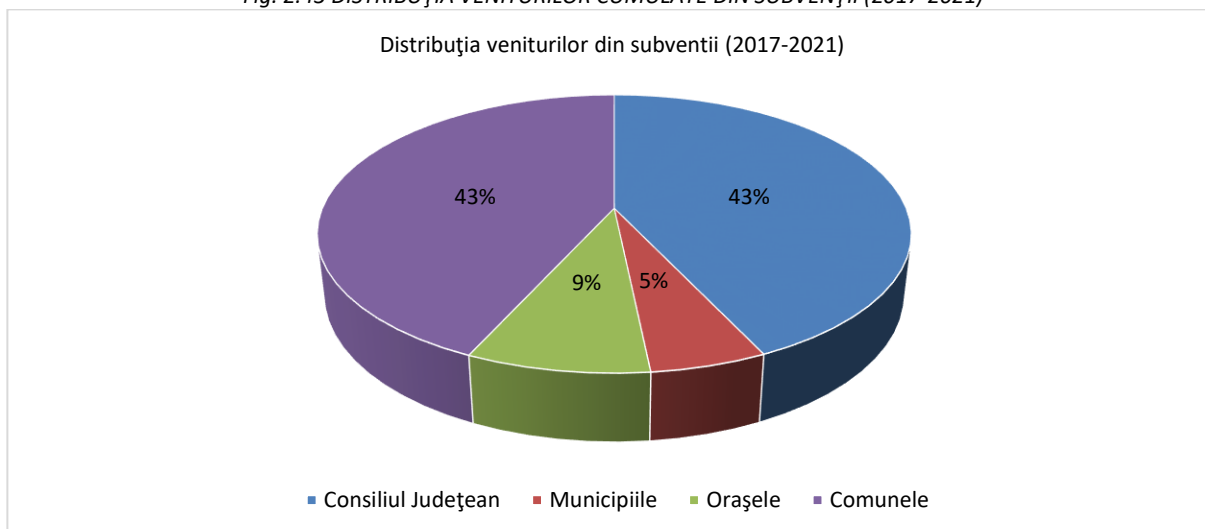
Fig. 2.42 VENITURILE DIN SUBVENȚII CUMULATE ÎNTRE 2017 ȘI 2021 (EXPRIMATE ÎN LEI PER CAPITA)



Sursă: Prelucrare proprie.

În perioada 2017-2021, județul Sibiu a primit subvenții în valoare de 776,6 milioane lei. Din această valoare, cea mai mare parte a venit Consiliului Județean și comunelor (câte 43%), în timp ce orașele și municipiile au primit doar 9% și respectiv 5% (figura 2.43).

Fig. 2.43 DISTRIBUȚIA VENITURILOR CUMULATE DIN SUBVENȚII (2017-2021)

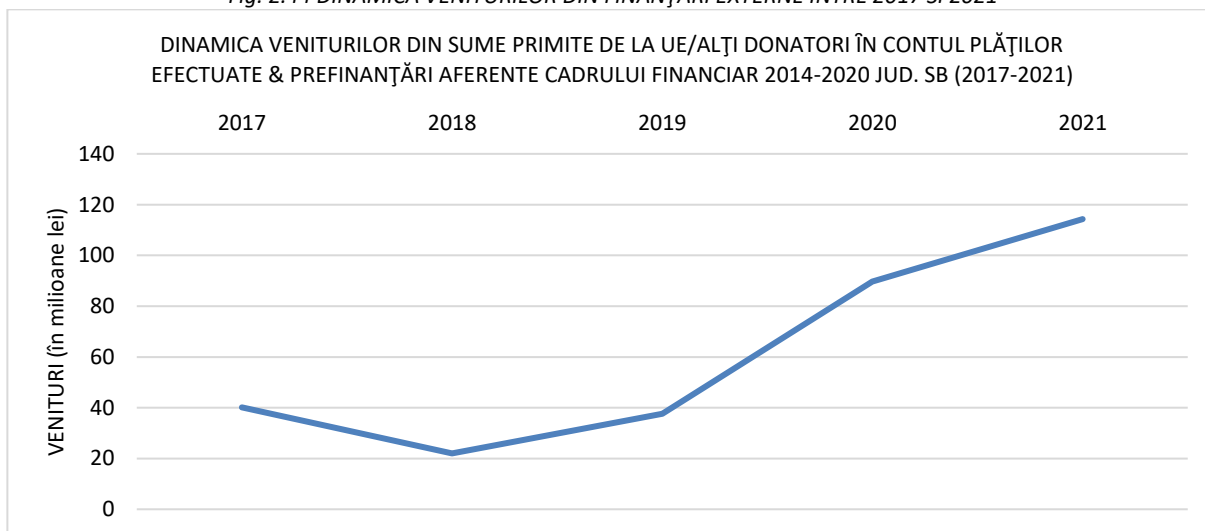


Sursă: Prelucrare proprie.

## FINANȚĂRI EXTERNE

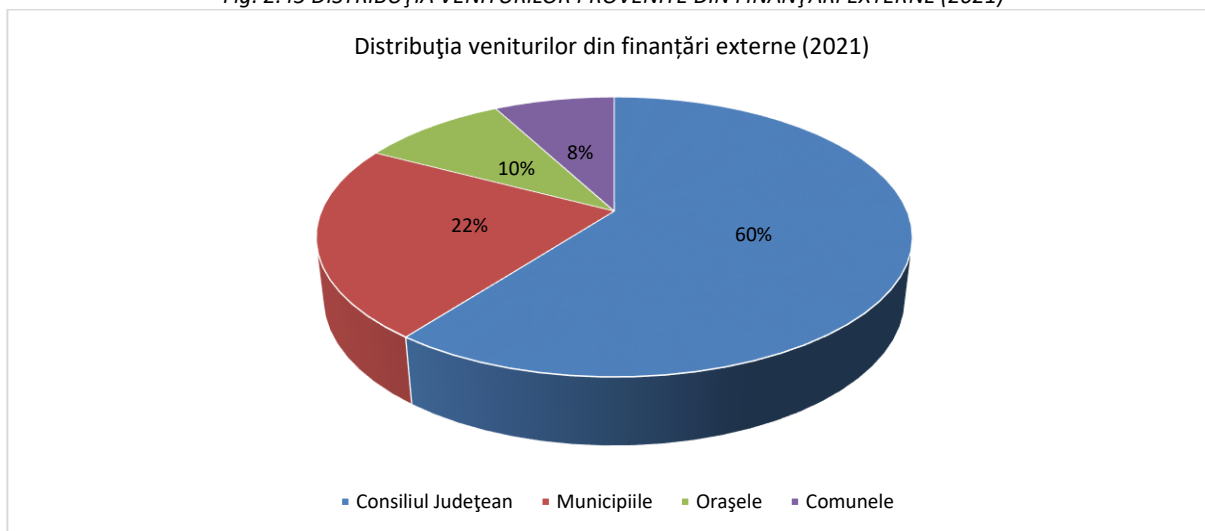
Județul Sibiu a primit, în 2021, aproximativ 114 milioane lei din finanțări externe (de la UE și de la alți donatori), cu 185% mai mult decât în 2017 și cu 415% mai mult decât în 2018 (figura 2.44). Cea mai mare parte (60%) a acestor fonduri a mers la Consiliul Județean, în timp ce municipiile, orașele și comunele au primit 22%, 10% și respectiv 8% din această sumă (figura 2.45).

Fig. 2.44 DINAMICA VENITURILOR DIN FINANȚĂRI EXTERNE ÎNTRE 2017 SI 2021



Sursă: Prelucrare proprie.

Fig. 2.45 DISTRIBUȚIA VENITURILOR PROVENITE DIN FINANȚĂRI EXTERNE (2021)

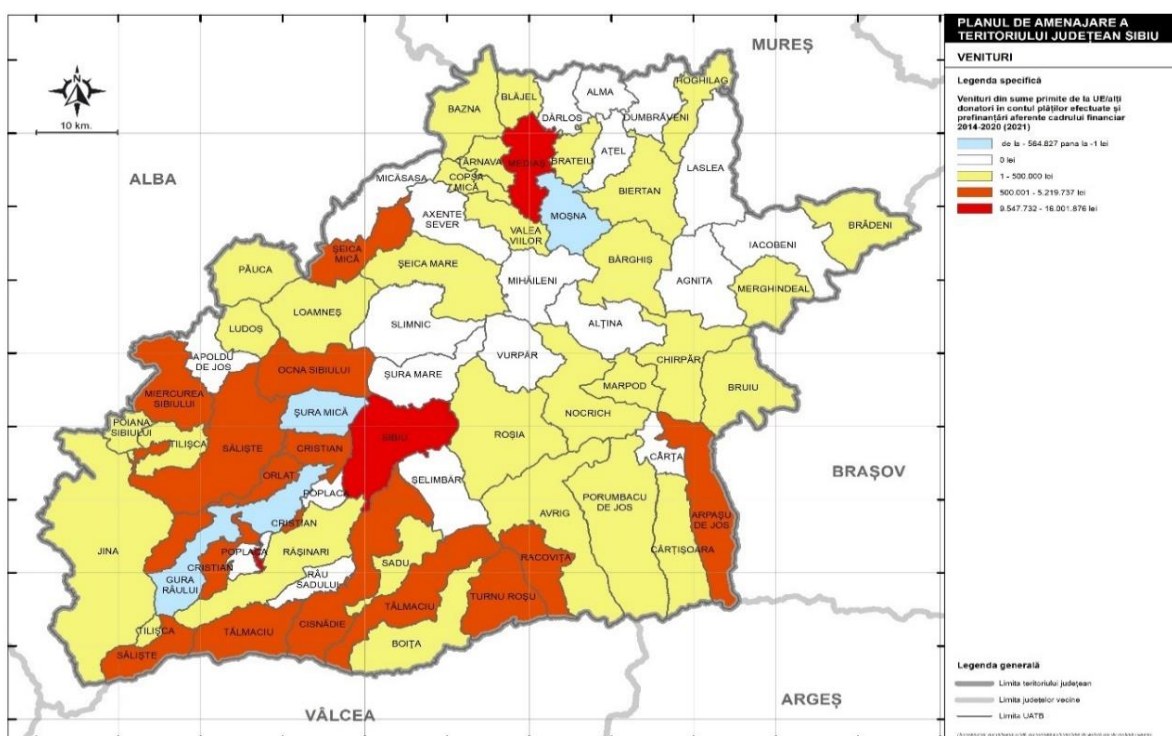


Sursă: Prelucrare proprie.

Municipiul Sibiu a obținut, în 2021, finanțări externe în valoare de 16 milioane lei (mai mult decât toate orașele la un loc). În același an, municipiul Mediaș a atras finanțări de la Uniunea Europeană și de la alți donatori în valoare de peste 9,5 milioane lei (adică mai mult decât toate comunele luate împreună). Dacă ne uităm la orașe, cele mai mari venituri din finanțări externe au avut Ocna Sibiului (5,2 milioane lei) și Tâlmaciu (2,8 milioane lei), în timp ce orașele Agnita și Dumbrăveni nu au reușit să atragă nici un leu din străinătate în 2021 (figura 2.46). Relativ puține comune și-au completat veniturile cu finanțări externe substanțiale. Cele mai mari sume din extern au atras comuna Orlat (peste 2 milioane lei) și comunele Racoviță, Turnu Roșu și Arpașu de Jos (peste 1 milion lei fiecare). În același timp, 17 comune nu au obținut deloc venituri din finanțări externe (figura 2.46).



Fig. 2.46 VENITURI PROVENITE DIN FINANȚĂRI EXTERNE IN 2021

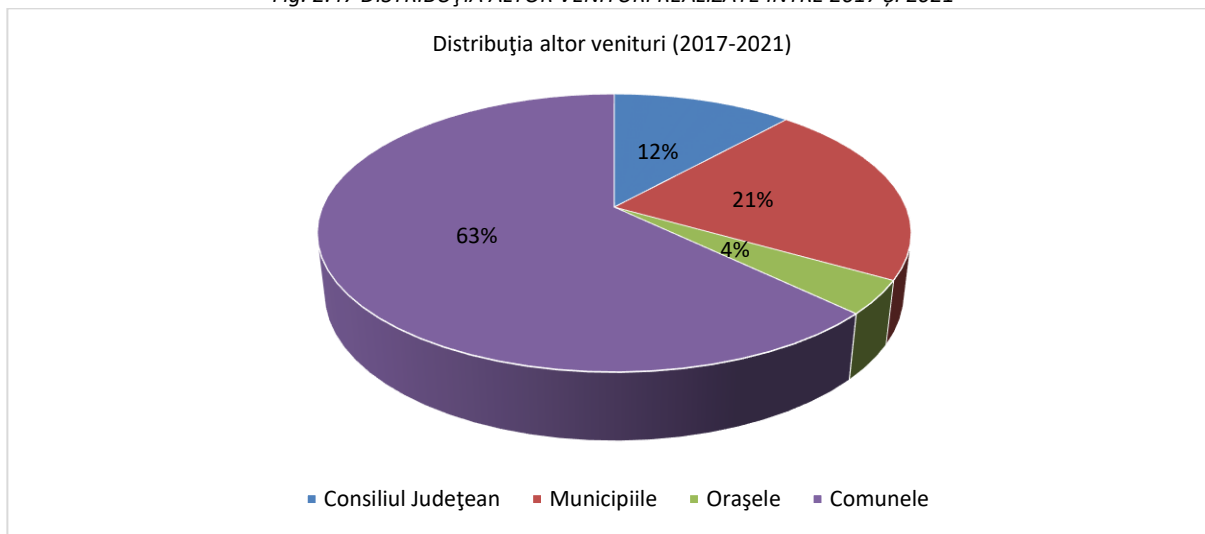


Sursă: Prelucrare proprie.

## ALTE VENITURI

Cea mai mare parte din veniturile unui UAT sunt din surse care pot fi încadrate la categoriile discutate mai devreme. Pe lângă acestea, unele UAT-uri pot obține venituri și din alte surse pe care le putem agrega la categoria alte venituri. Pentru județul Sibiu, aceste venituri s-au ridicat, în perioada 2017-2021, la peste 59 milioane lei. Comunele au realizat aproape două treimi din aceste venituri obținute la nivel județean, iar localitățile urbane au contribuit cu un sfert (figura 2.47).

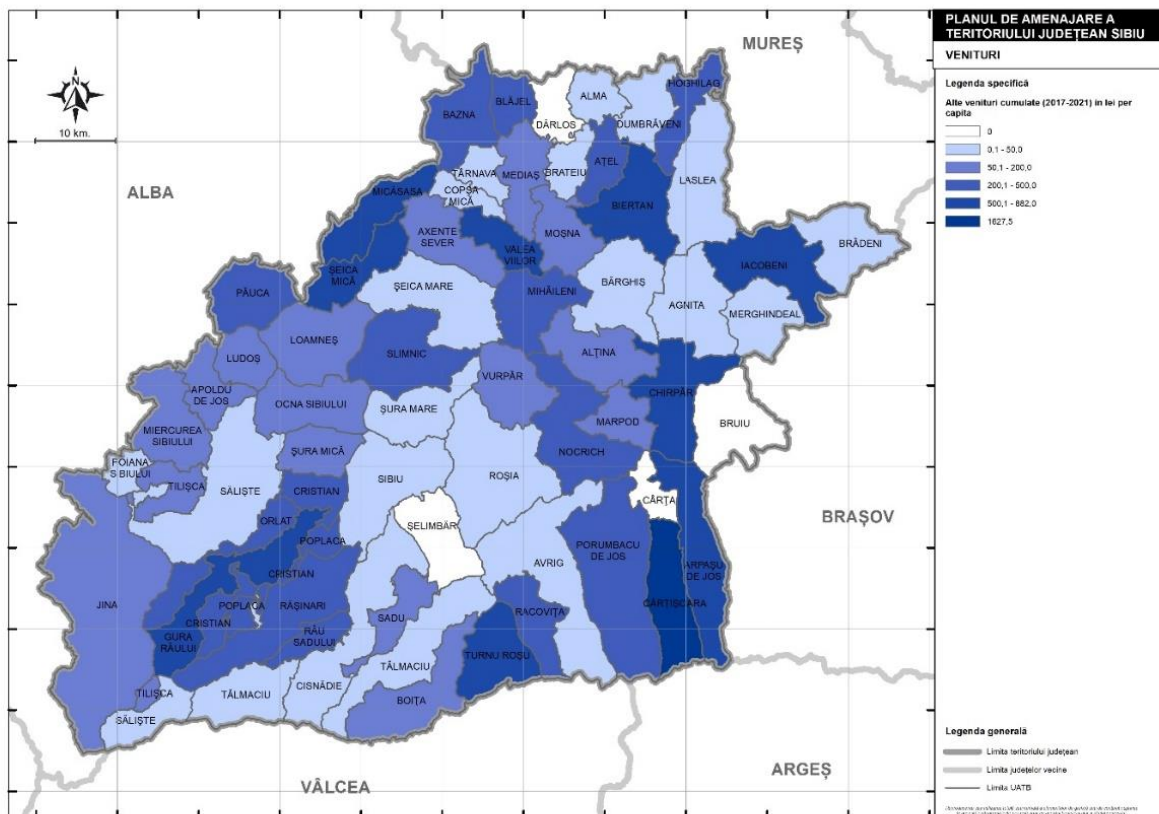
Fig. 2.47 DISTRIBUȚIA ALTOR VENITURI REALIZATE ÎNTRE 2017 ȘI 2021



Sursă: Prelucrare proprie.

Dacă ținem seama de populația localităților, situația la nivelul UAT-urilor din județul Sibiu este surprinsă în figura 2.48.

Fig. 2.48 ALTE VENITURI CUMULATE ÎNTRE 2017 ȘI 2021 (ÎN LEI PER CAPITA)



Sursă: Prelucrare proprie.

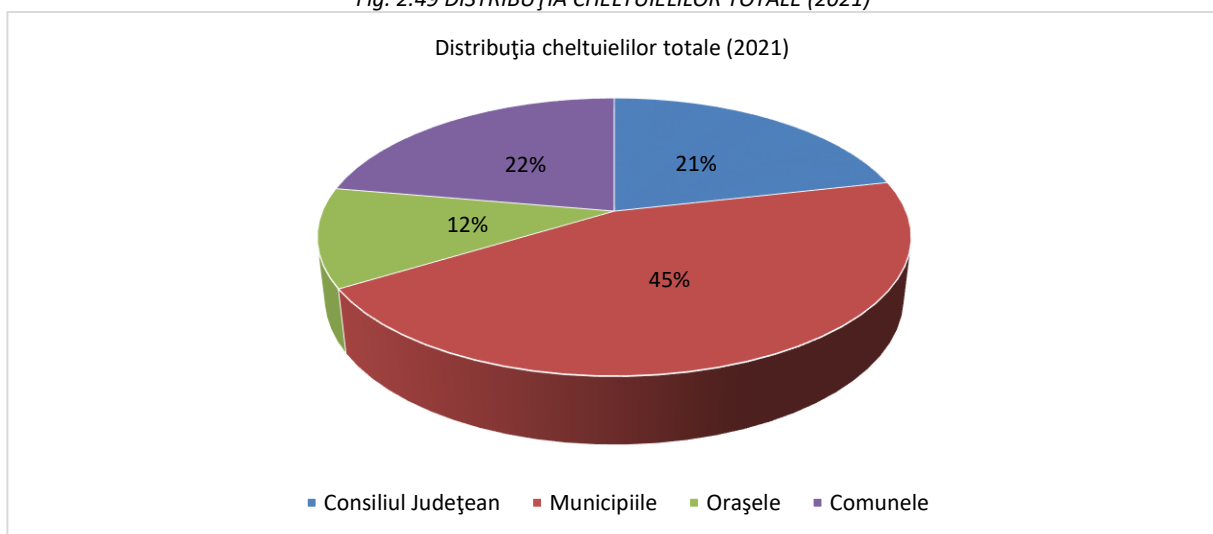
### 2.1.1.2 Cheltuieli

#### CHELTUIELI TOTALE

În 2021, județul Sibiu a avut cheltuieli totale în valoare de 1,8 miliarde lei. Din această sumă, cheltuielile totale ale Consiliului Județean au reprezentat 21% din suma totală (figura 2.49). Dintre cele trei tipuri de UAT-uri, cel mai mult au cheltuit municipiile, și anume 45%. Aici se remarcă mai ales municipiul Sibiu, care a avut în 2021 cheltuieli totale care însumează 660,6 milioane lei, adică mai mult decât au avut toate orașele și toate comunele la un loc (figura 2.50). Al doilea municipiu din județ, Mediaș, a avut în 2021 cheltuieli totale de aproape cinci ori mai mici, adică de 131,5 milioane lei.

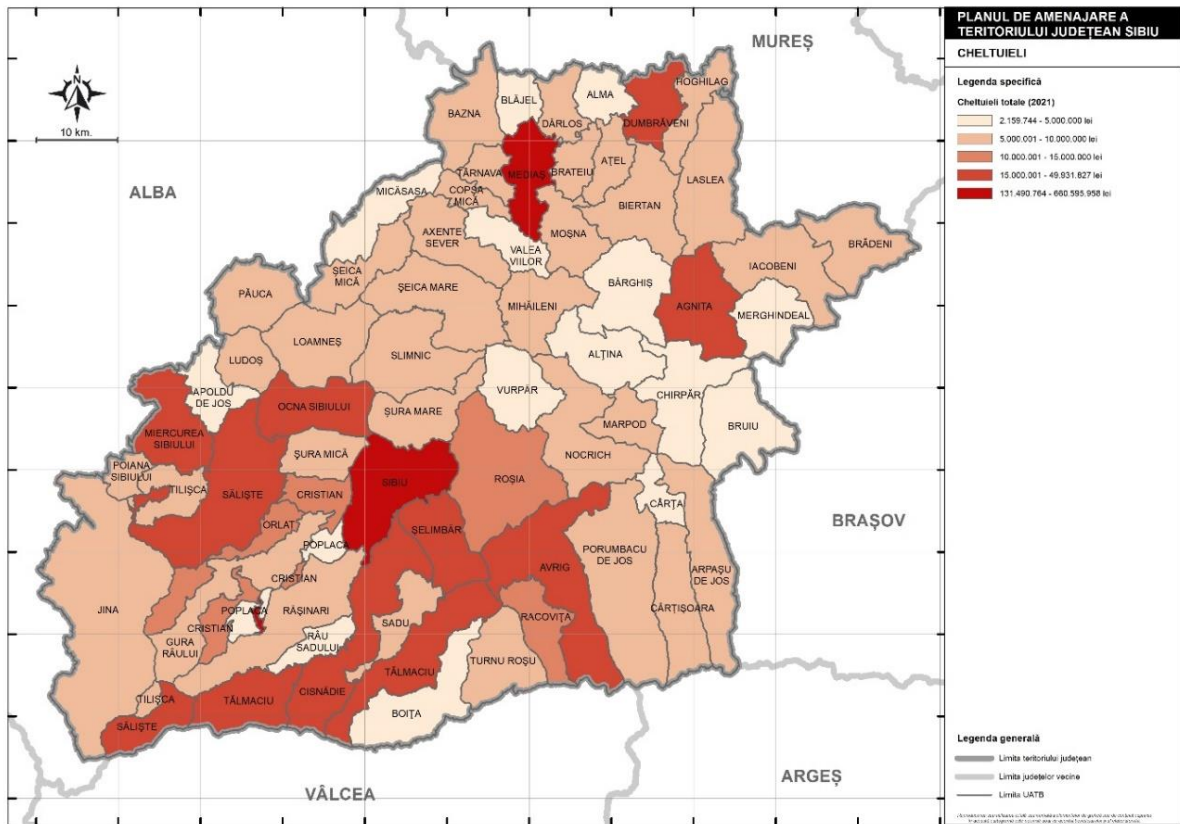
Orașele au contribuit cu 12% la cheltuielile totale ale județului Sibiu. Cele mai mari cheltuieli totale le-a avut orașul Cisnădie (aproape 50 milioane lei) și cele mai mici Copșa Mică (puțin sub 10 milioane lei). În cele din urmă, cele 53 de comune au contribuit cu 22% la cheltuielile totale ale județului Sibiu. Comuna Șelimbăr a avut cheltuieli de aproape 46 milioane lei în 2021. Dintre localitățile urbane, doar orașul Cisnădie a avut cheltuieli mai mari. Alte comune cu cheltuieli importante în 2021 au fost Orlat, Cristian, Roșia și Racovița, cu cheltuieli de peste 10 milioane lei. La celălalt pol, comunele Cârța, Râu Sadu și Bruiu au avut cele mai mici cheltuieli (între 2 și 3 milioane lei) (figura 2.50).

Fig. 2.49 DISTRIBUȚIA CHELTUIELILOR TOTALE (2021)



Sursă: Prelucrare proprie.

Fig. 2.50 CHELTUIELI TOTALE ÎN 2021



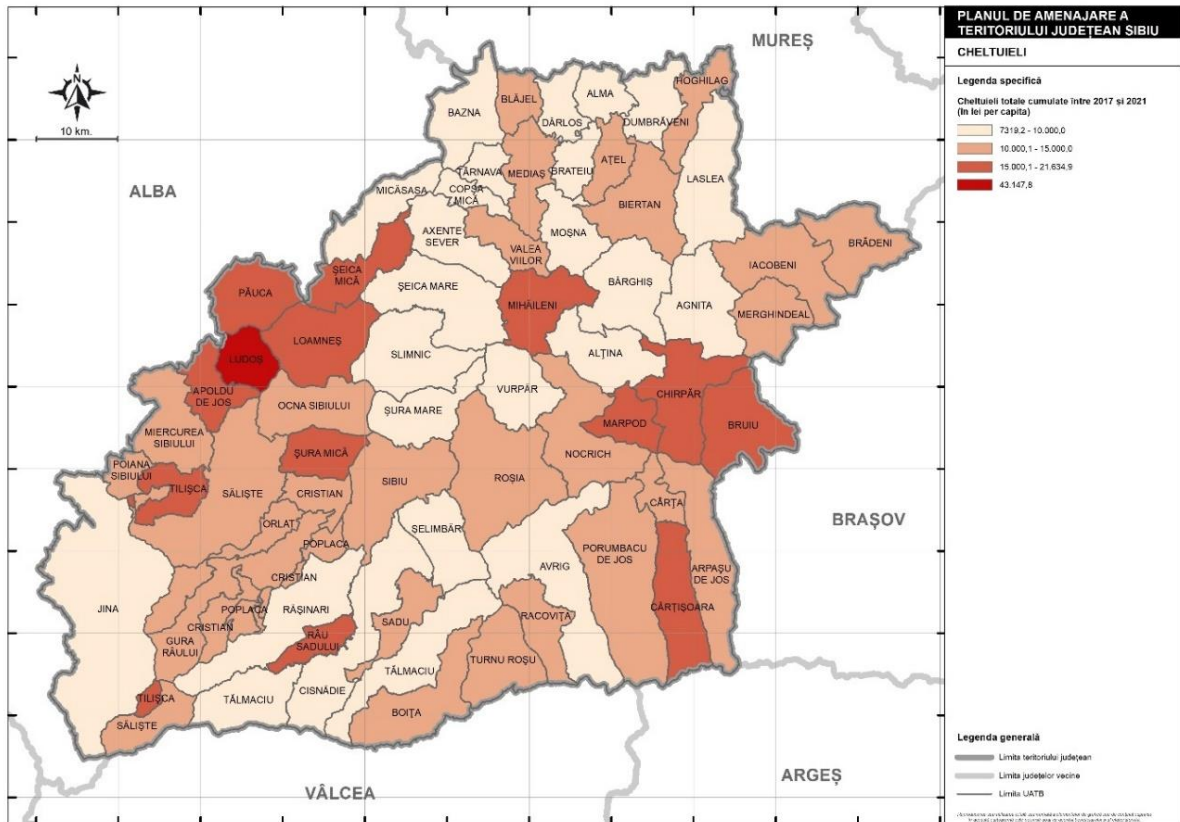
Sursă: Prelucrare proprie.

Dacă însumăm cheltuielile pe ultimii cinci ani și ținem cont de populație, rezultă că cele mai mari cheltuieli le au localitățile mici. De exemplu, comuna Ludoș a avut în perioada 2017-2021 cheltuieli de 43.148 lei/capita, mult peste media comunelor de 11.611 lei. Alte patru comune, Râu Sadu, Șeica Mică, Cârțișoara și Mihăileni, au avut cheltuieli care au însumat peste 20.000 lei/capita. Pe de altă parte, comunele mai mari au avut cheltuieli per capita mai mici. Astfel, cinci comune – Șeica Mare, Dârlos, Șura Mare, Bârghiș și Târnava – au avut cheltuieli între 7.000 și 8.000 lei/capita, iar cea mai mare comună din județul Sibiu a avut cheltuieli de sub 10.000/capita (figura 2.51).

În cazul orașelor, media este de 9.306 lei per capita și diferențele între orașe în ceea ce privește cheltuielile totale sunt mult mai mici decât diferențele dintre comune. Astfel, cele mai mari cheltuieli le-a avut Ocna Sibiului (14.537 lei/capita) care este unul dintre cele mai mici orașe din județul Sibiu (împreună cu Miercurea Sibiului). Pe de altă parte, cele mai mici cheltuieli au fost înregistrate în Cisnădie (aproape 7.800 lei/capita) care este cel mai mare oraș din județ (figura 2.51).

Municipiile cheltuie, în medie, 13.200 lei/capita. Sibiu cheltuie cel mai mult, adică 14.000 lei/capita, pe când municipiul Mediaș are cheltuieli totale sub 11.000 lei/capita (figura 2.51).

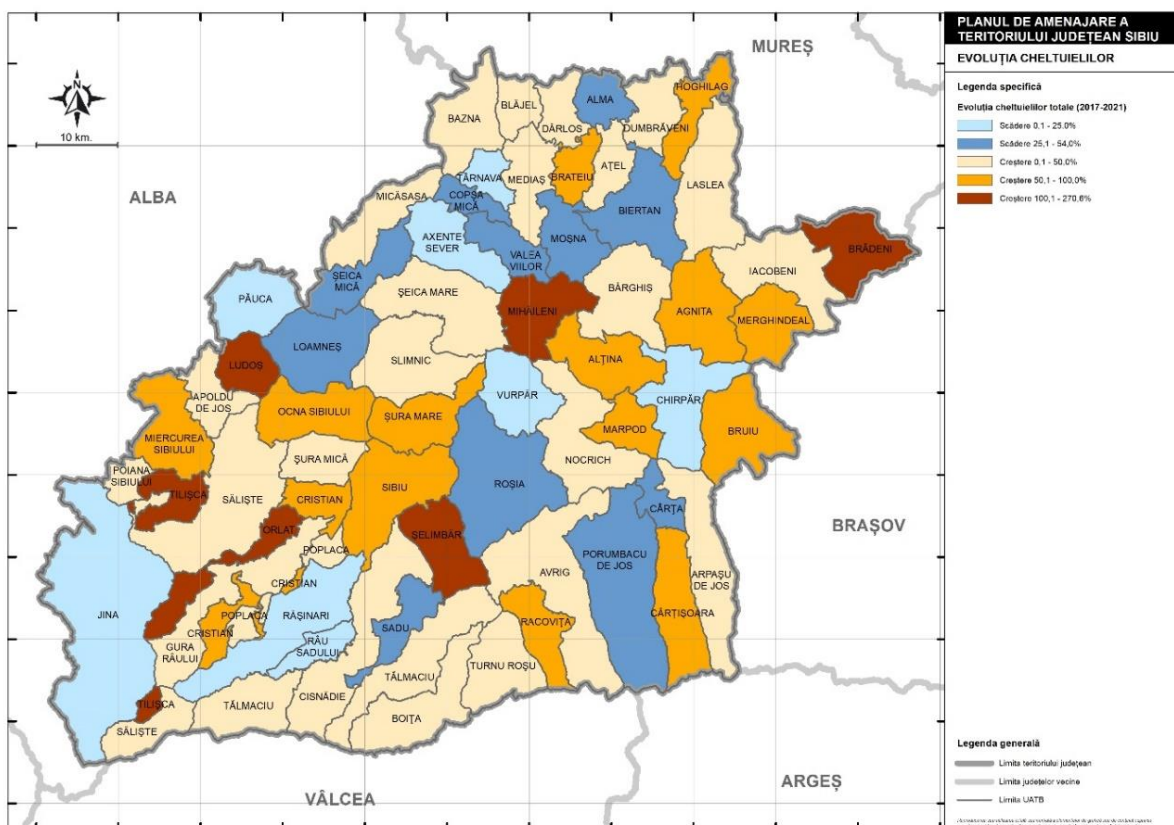
Fig. 2.51 CHELTUIELI TOTALE CUMULATE ÎNTRE 2017 ȘI 2021 (IN LEI, PER CAPITA)



Sursă: Prelucrare proprie.

În ceea ce privește dinamica cheltuielilor totale, în perioada 2017-2021, 18 comune au înregistrat scăderi (cea mai semnificativă a fost de -54% în cazul comunei Valea Viilor) și 35 comune au înregistrat creșteri (figura 2.52). Cel mai mult au crescut cheltuielile totale ale comunelor Mihăileni (271%) și Orlat (224%). Dintre localitățile urbane, doar cheltuielile orașului Copșa Mică au scăzut cu 26% în perioada 2017-2021. În rest, cheltuielile totale ale tuturor localităților urbane au înregistrat creșteri. Cel mai mult au crescut cheltuielile orașului Miercurea Sibiului (75%) și ale municipiului Sibiu (73%) și cel mai puțin cheltuielile municipiului Mediaș (6,2%) și ale orașului Avrig (sub 9%).

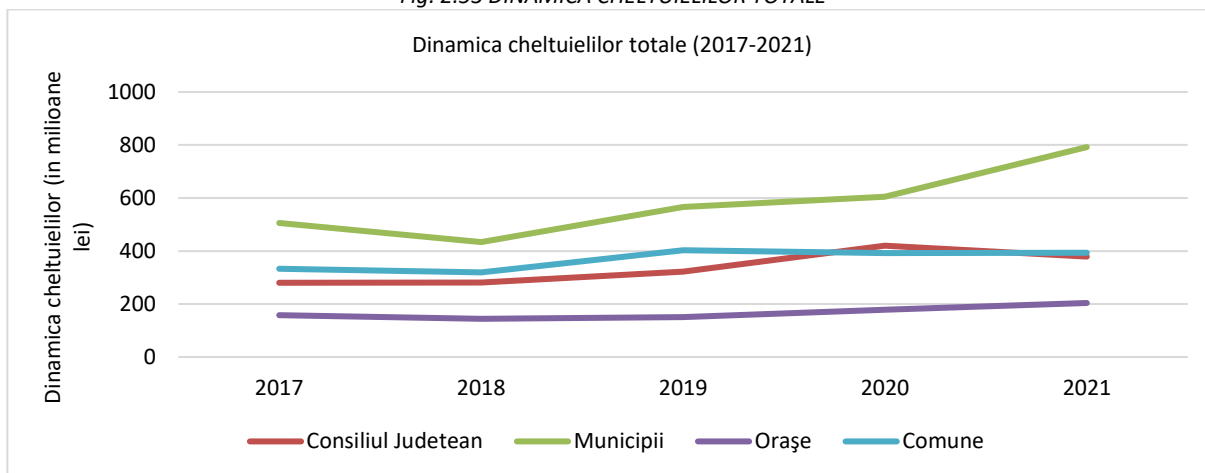
Fig. 2.52 EVOLUȚIA CHELTUIELILOR TOTALE ÎNTRE 2017 SI 2021



Sursă: Prelucrare proprie.

Figura 2.53 de mai jos ne arată că cea mai semnificativă creștere între 2017 și 2021 au avut-o cheltuielile municipiilor (+ 54%), în timp ce cheltuielile consiliului județean au crescut cu 35%, iar cele ale orașelor cu 30%. Cele mai mici creșteri ale cheltuielilor totale le-au înregistrat comunele (18%).

Fig. 2.53 DINAMICA CHELTUIELILOR TOTALE

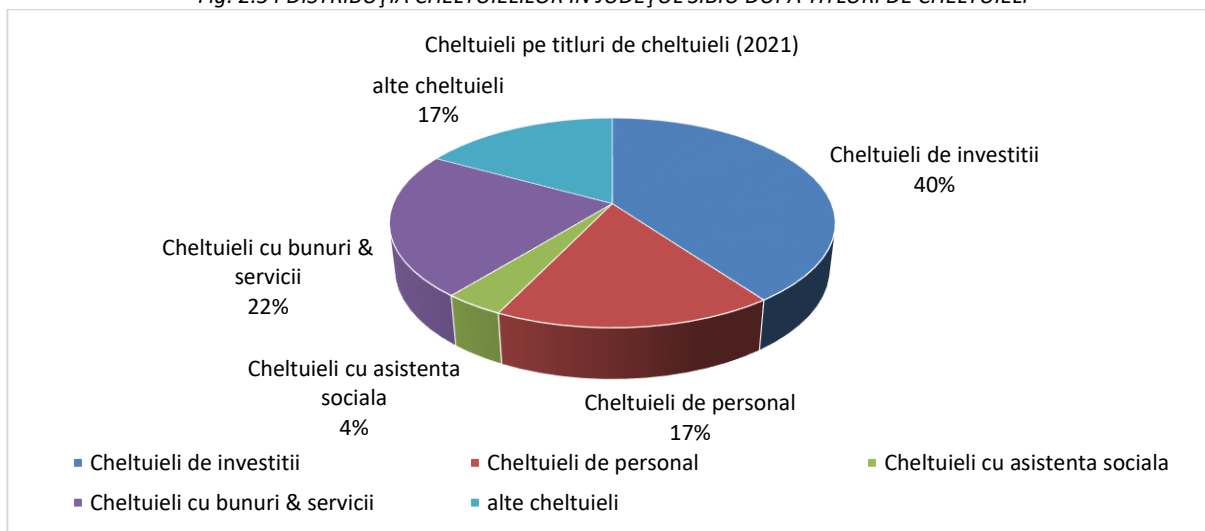


Sursă: Prelucrare proprie.

## CHELTUIELI DUPĂ TITLURI DE CHELTUIELI

După titluri, cele mai mari cheltuieli ale județului Sibiu în 2021 au fost cele legate de investiții (37%) și cele pentru bunuri și servicii (20% din totalul cheltuielilor), în timp ce cheltuielile cu asistența socială (3%) au fost cele mai mici (figura 2.54).

Fig. 2.54 DISTRIBUȚIA CHELTUIELILOR ÎN JUDEȚUL SIBIU DUPA TITLURI DE CHELTUIELI

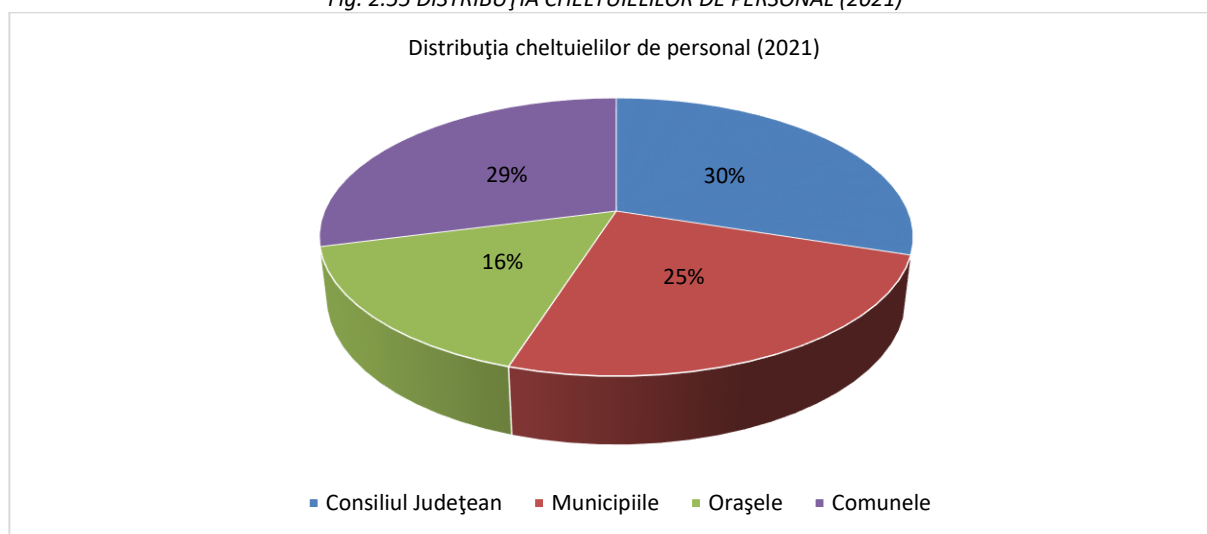


Sursă: Prelucrare proprie.

## CHELTUIELI DE PERSONAL

Cheltuielile de personal se referă la cheltuielile UAT-urilor cu salariile, indemnizațiile de conducere, contribuțiile aferente salariaților, sumele destinate deplasărilor personalului, tichetele de masă și de vacanță, etc. Din cheltuielile totale, 306 milioane lei (adică 17% din totalul cheltuielilor) în 2021 au fost cu personalul (figura 2.54). Din această sumă, 91,8 milioane lei (30%) a fost cheltuită la nivelul Consiliului Județean iar restul la nivelul localităților (figura 2.55).

Fig. 2.55 DISTRIBUȚIA CHELTUIELILOR DE PERSONAL (2021)



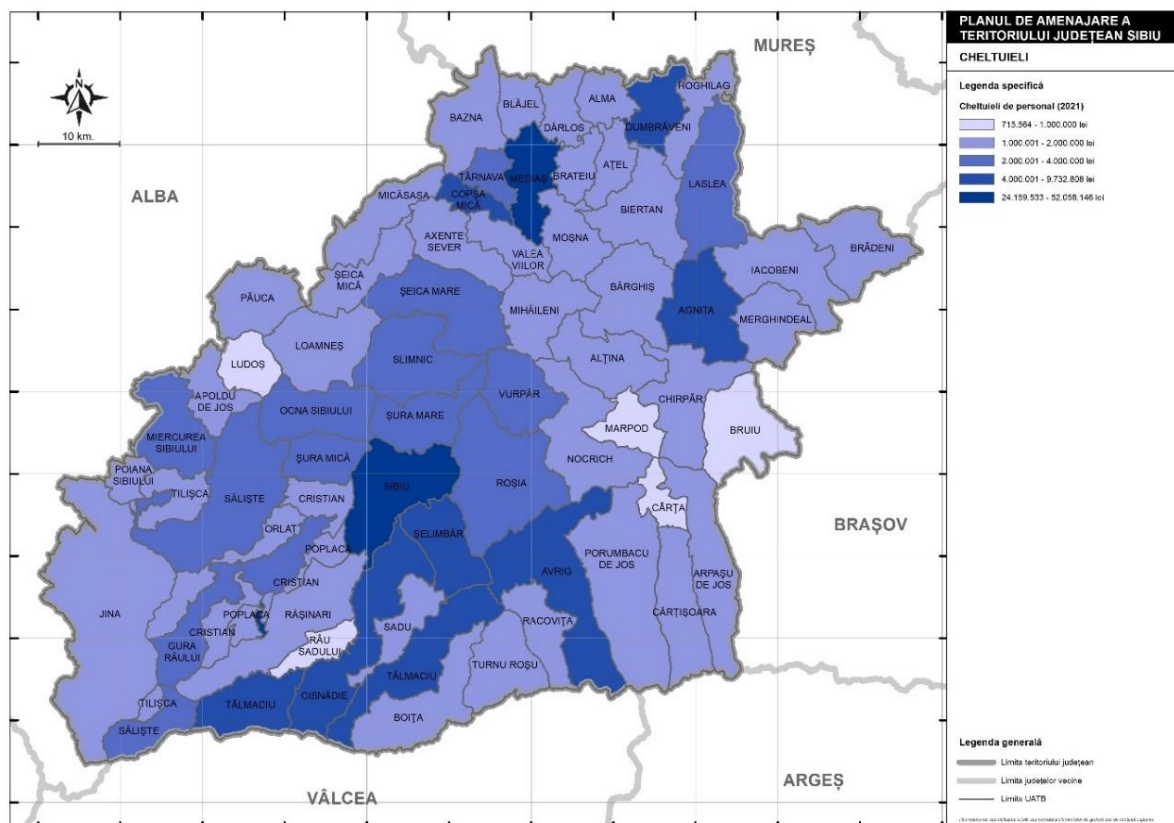
Sursă: Prelucrare proprie.

Din totalul cheltuielilor cu personalul, un sfert s-a cheltuit în municipii. Municipiul Sibiu a cheltuit, în 2021, ceva mai mult de 52 milioane lei în această direcție, mai mult decât toate orașele la un loc (figura 2.56). Al doilea municipiu din județ a cheltuit mai puțin de jumătate din suma cheltuită de Sibiu (24 milioane lei). Dintre orașe, cele mai mari cheltuieli de personal le-a avut Cisnădie (9,7 milioane lei), iar cele mai mici Miercurea Sibiului (2,7 milioane lei) și Săliște (2,9 milioane lei) (figura 2.56).

În ceea ce privește localitățile rurale, cele mai mari cheltuieli cu personalul le-au avut comunele mari, Șelimbăr (6,7 milioane lei) și Roșia (3,1 milioane lei). Se poate observa că cea mai mare comună a județului, Șelimbăr, a avut cheltuieli de personal mai mari decât oricare oraș, cu excepția Cisnădie și Avrig (8,6 milioane lei). Au fost, însă, și comune care au cheltuit mai puțin de 1 milion lei cu personalul în 2021. Între acestea enumerăm: Ludoș, Râu Sadului, Cârța, Bruiu și Marpod. Evident acestea sunt comune mici.



Fig. 2.56 CHELTUIELI DE PERSONAL IN 2021

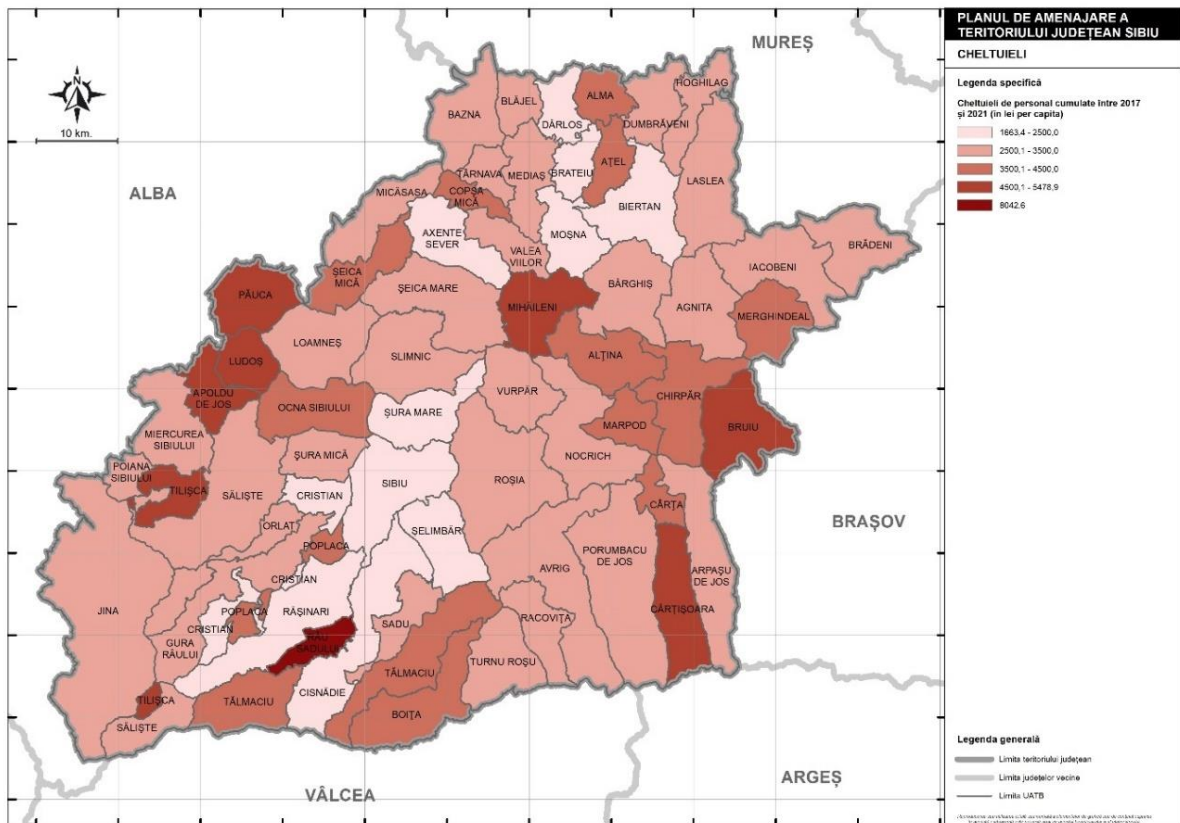


Sursă: Prelucrare proprie.

O imagine mai exactă în ceea ce privește amploarea cheltuielilor cu personalul putem avea raportând totalul cheltuielilor la numărul populației din fiecare localitate. Devine, astfel, evident că cele mai puțin eficiente sunt comunele mai mici care au cheltuieli mai mari cu personalul raportat la numărul locuitorilor. Astfel, cele mai ineficiente comune la nivelul anului 2021 au fost: Râu Sadului (8.043 lei per locuitor), Ludoș (5.479 lei per locuitor) sau Cârțișoara (5.425 lei per locuitor). Comunele mai mari s-au dovedit a avea cheltuieli mai mici cu personalul, dacă se ia în considerare numărul locuitorilor. Astfel, comuna Șelimbăr a cheltuit pe personal doar 1.663 lei per locuitor iar Rășinari 1.947 lei per capita (figura 2.57).

Dacă analizăm situația la nivelul localităților urbane, observăm că orașul Cisnădie a avut cheltuieli cu personalul de numai 1.857 lei/capita, în timp ce în cele două municipii cheltuielile au variat între 2.030 lei (Sibiu) și 2.559 lei per locuitor (Mediaș). Pe de altă parte, orașele mai mici au avut cheltuieli per capita mai mari: Ocna Sibiului (4.046 lei), Copșa Mică (4.156 lei).

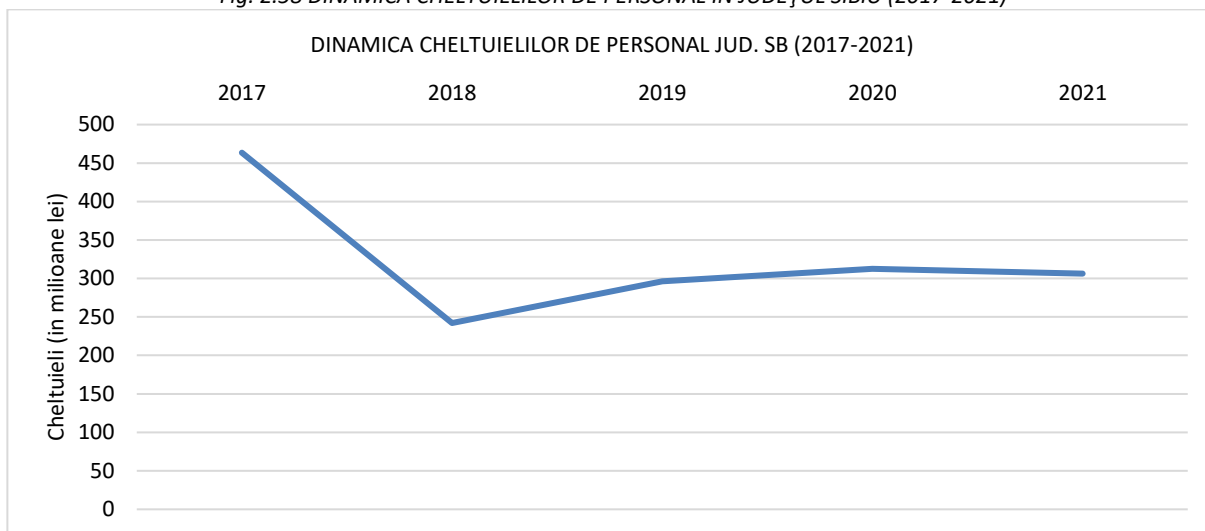
Fig. 2.57 CHELTUIELI DE PERSONAL CUMULATE ÎNTRU 2017 ȘI 2021 (ÎN LEI PER CAPITA)



Sursă: Prelucrare proprie.

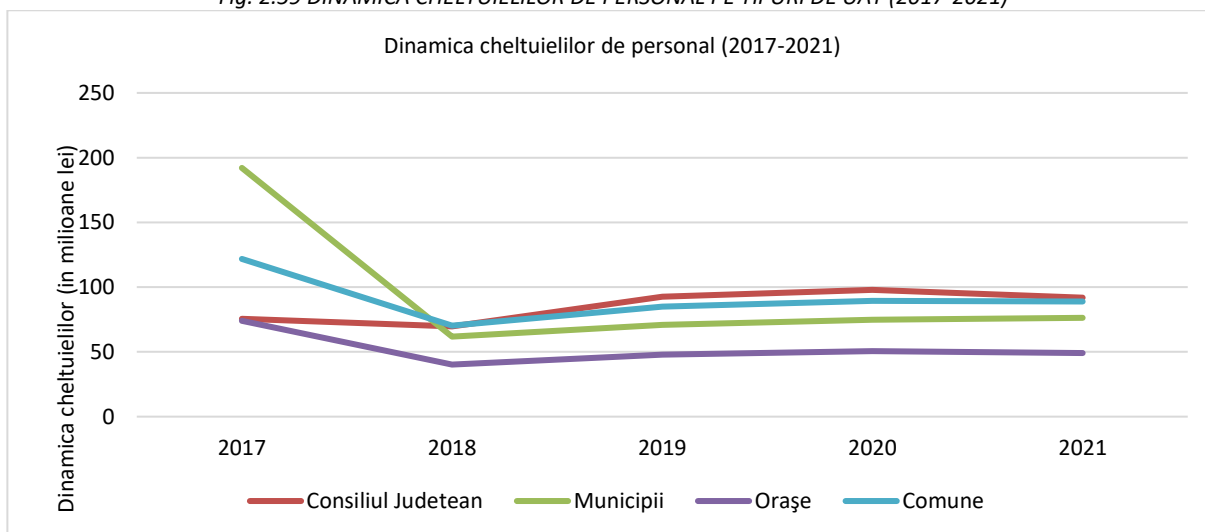
Cheltuielile de personal în județul Sibiu au scăzut cu 34% în 2021 față de 2017 (figura 2.58). O scădere mai semnificativă a avut loc în 2018, când cheltuielile de personal în județul Sibiu s-au redus la aproape jumătate. Cel mai mult au scăzut cheltuielile municipiilor (- 60%), în timp ce cheltuielile orașelor (-34%) și ale comunelor (-27%) s-au diminuat mai puțin, iar la nivelul Consiliului Județean, aceste cheltuieli chiar au crescut cu 21% (figura 2.59). La nivelul UAT-urilor, cele mai mari scăderi ale cheltuielilor s-au înregistrat în municipiile Sibiu (- 63%) și Mediaș (- 53%) și în comunele Bazna (-51%) și Rășinari (-50%). Singurul UAT în care costurile cu personalul au crescut între 2017 și 2021 a fost Șelimbăr (+51%) (figura 2.60).

Fig. 2.58 DINAMICA CHELTUIELILOR DE PERSONAL ÎN JUDEȚUL SIBIU (2017-2021)



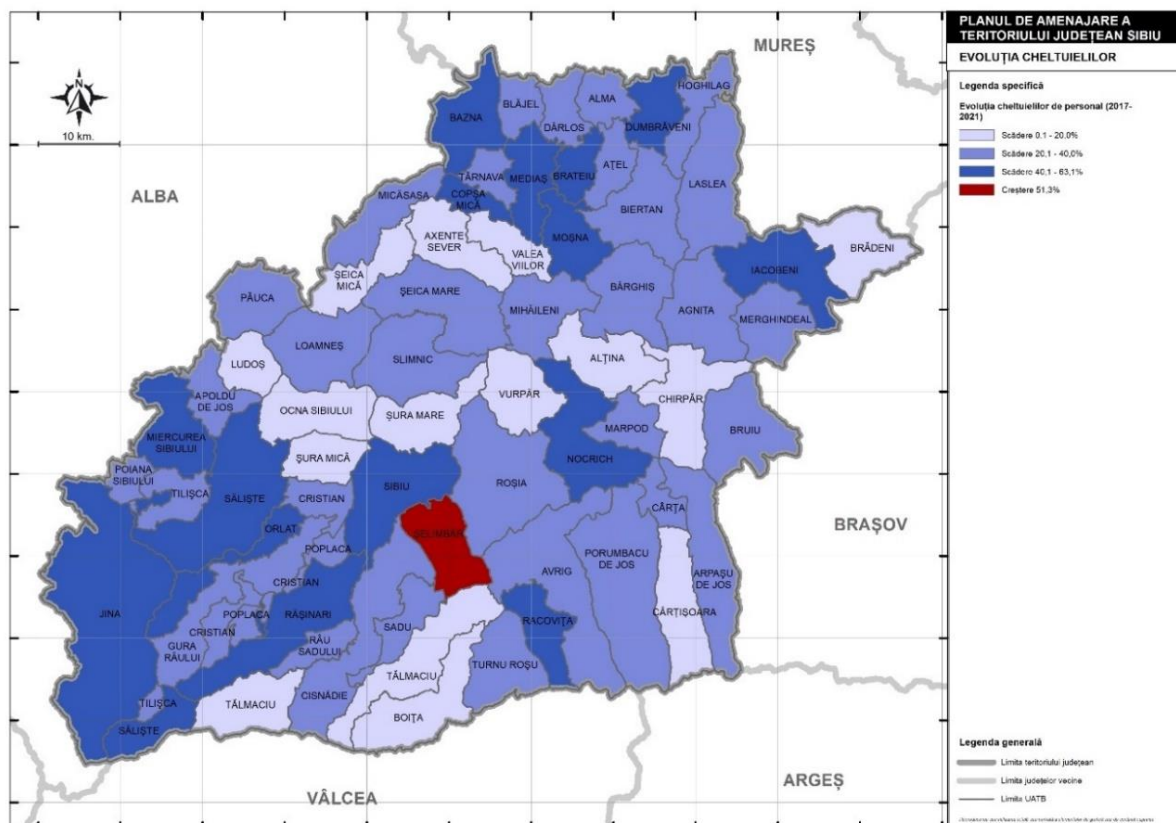
Sursă: Prelucrare proprie.

Fig. 2.59 DINAMICA CHELTUIELILOR DE PERSONAL PE TIPURI DE UAT (2017-2021)



Sursă: Prelucrare proprie.

Fig. 2.60 EVOLUȚIA CHELTUIELILOR DE PERSONAL PE UAT-URI (2017-2021)

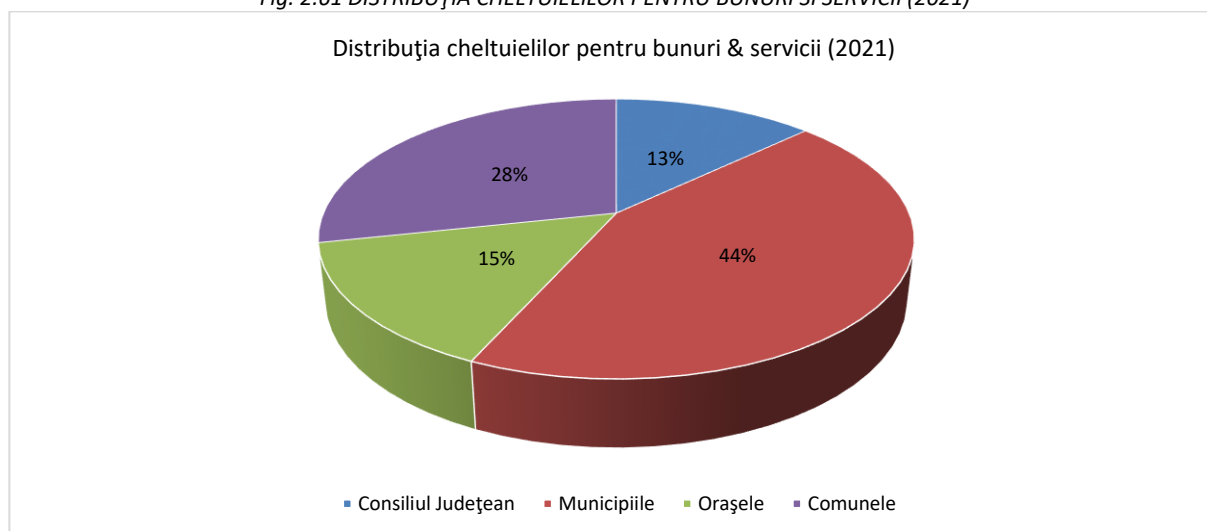


Sursă: Prelucrare proprie.

## CHELTUIELI PENTRU BUNURI ȘI SERVICII

Aproximativ 397 milioane lei din bugetul județului Sibiu a fost cheltuit în 2021 pe bunuri și servicii contractate (22% din totalul cheltuielilor județului Sibiu). Mai mult de jumătate (59%) din această sumă a fost cheltuită de localitățile urbane, în timp ce aportul localităților rurale a fost de 28%. Restul până la 100% au fost cheltuieli efectuate de Consiliul Județean (figura 2.61).

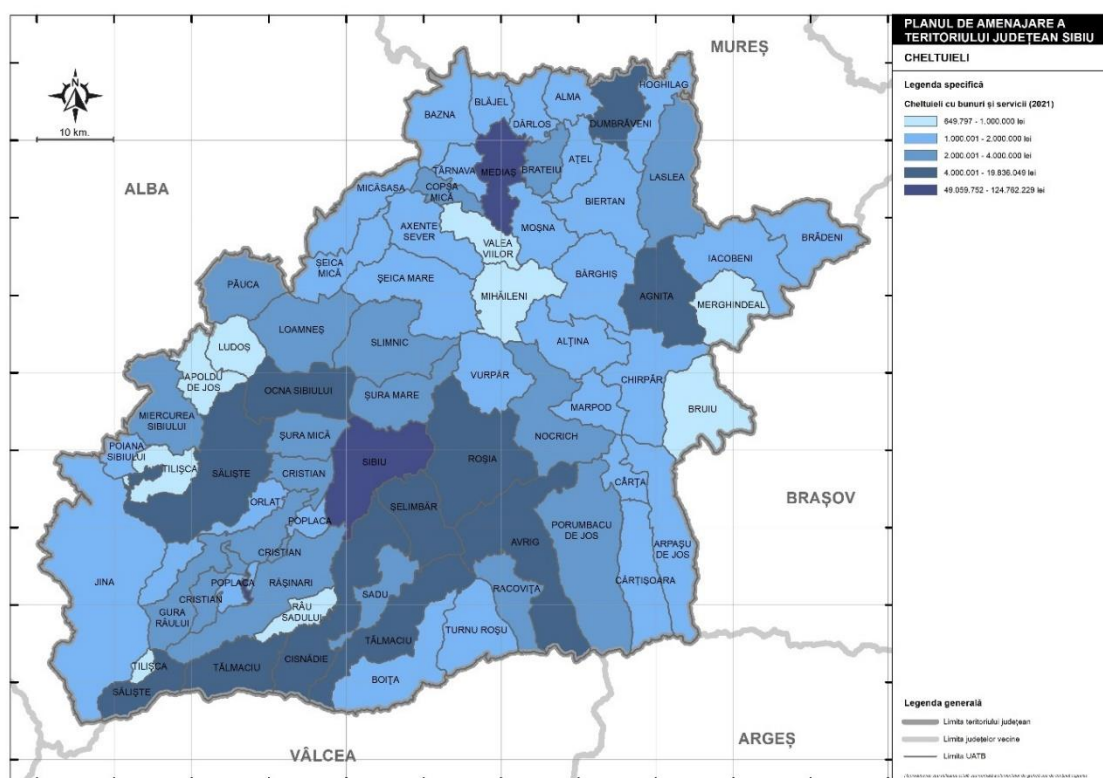
Fig. 2.61 DISTRIBUȚIA CHELTUIELILOR PENTRU BUNURI SI SERVICII (2021)



Sursă: Prelucrare proprie.

Peste 31% din cheltuielile județului pentru bunuri și servicii au fost efectuate de un singur UAT, municipiul Sibiu. Celălalte localități urbane au realizat împreună 28% din cheltuielile județului (figura 2.62). În ceea ce privește UAT-urile rurale, există comune mari care au cheltuit pentru bunuri și servicii în 2021 tot atât cât au cheltuit unele orașe. De exemplu, cheltuielile anuale ale comunei Șelimbăr s-au ridicat la peste 19 milioane lei iar comunele Roșia, Gura Râului, Șura Mică, Loamneș, Rășinari, Porumbacu de Jos și Laslea au avut cheltuieli care au depășit 3 milioane lei (figura 2.62). Pe de altă parte, un număr de opt comune au avut cheltuieli sub 1 milion lei în 2021: Bruiu (650 mii lei), Ludoș, Merghindeal, Tilișca, Apoldu de Jos, Mihăileni, Valea Viilor și Râșu Sadului (figura 2.62).

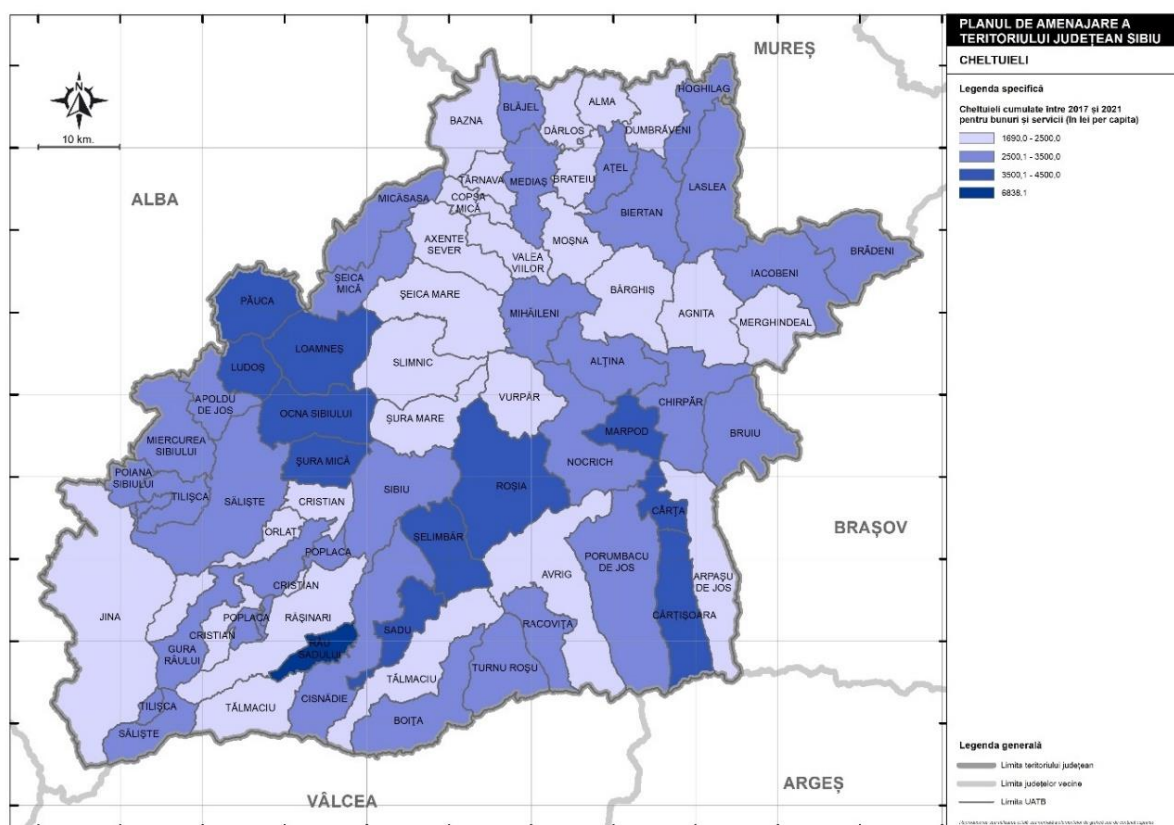
Fig. 2.62 DISTRIBUȚIA CHELTUIELILOR PENTRU BUNURI SI SERVICII (2021)



Sursă: Prelucrare proprie.

Raportat la populație, cele mai mari cheltuieli cu bunuri și servicii le-a avut UAT-urile mici. Astfel, cea mai mare valoare apare în dreptul comunei Râu Sadului (6.838 lei/capita), o localitate cu o populație de numai 557 în iulie 2022 (figura 2.63). Cele mai mici cheltuieli – sub 2.000 lei/capita – au fost făcute de șapte comune, în frunte cu comuna Orlat (1.690 lei/capita). Între orașe, doar Tâlmaciu a cheltuit între 2017 și 2021 sub 2.000 lei/capita. În final, deși ne-am fi așteptat la valori per capita mai mici, ambele municipii au cheltuit în perioada 2017-2021 mai mult de 3.000 lei (figura 2.63).

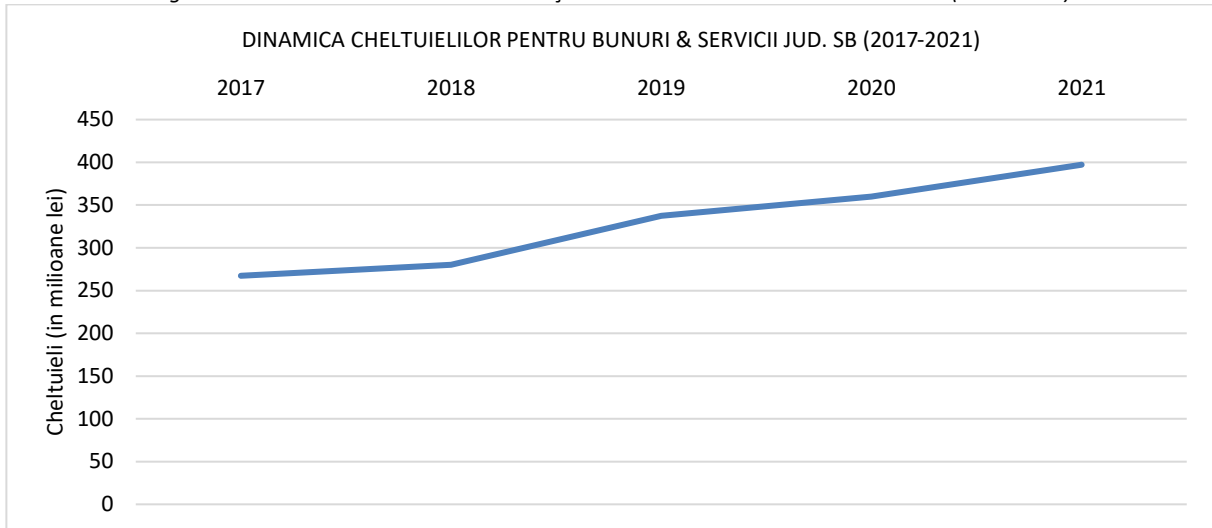
Fig. 2.63 CHELTUIELI CUMULATE 2017-2021 PENTRU BUNURI ȘI SERVICII (IN LEI PER CAPITA)



Sursă: Prelucrare proprie.

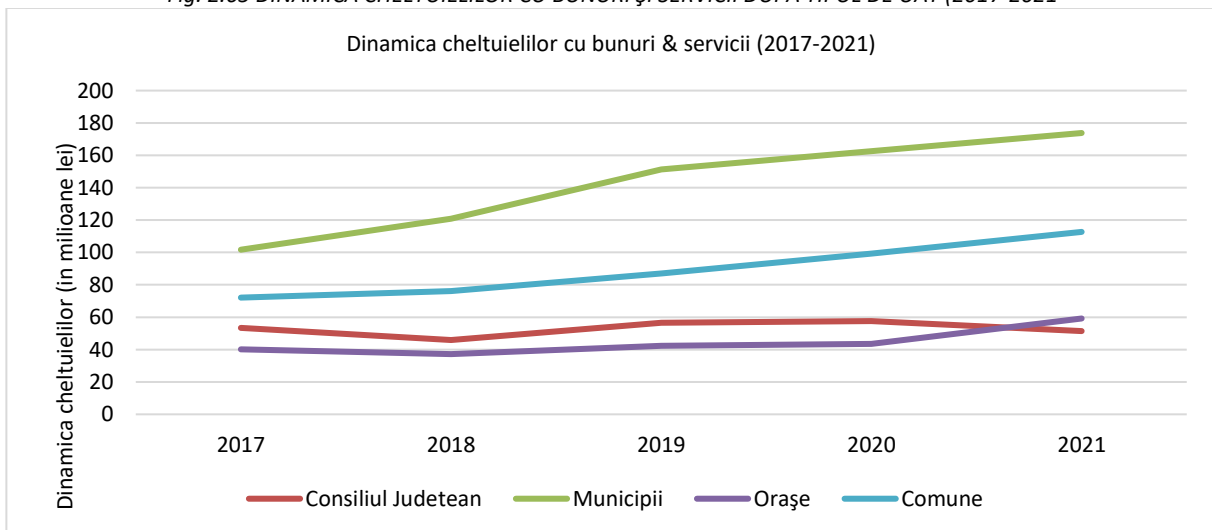
Cheltuielile pentru bunuri și servicii au crescut constant între 2017 și 2021, astfel că, în 2021, cheltuielile de acest tip au fost cu 49% mai mari decât în 2017 la nivelul județului Sibiu (figura 2.64). Aceste creșteri se regăsesc și în cazul cheltuielilor localităților din județ care variază între 47% în cazul orașelor și 71% în cazul municipiilor. Doar cheltuielile Consiliului Județean au suferit o ușoară scădere de 3% (figura 2.65). La nivelul UAT-urilor, evoluția cheltuielilor pentru bunuri și servicii pare mai nuanțată. Astfel, cele mai mari creșteri le-au înregistrat comunele Boița (193%), Ludoș și Șelimbăr (169% ambele). Pe de altă parte, un număr de patru comune au înregistrat o diminuare a cheltuielilor pentru bunuri și servicii în 2021 față de 2017, mai ales Bârghiș (- 39%) și Biertan (- 25%) (figura 2.66).

Fig. 2.64 DINAMICA CHELTUIELILOR JUDEȚULUI SIBIU PENTRU BUNURI SI SERVICII (2017-2021)



Sursă: Prelucrare proprie.

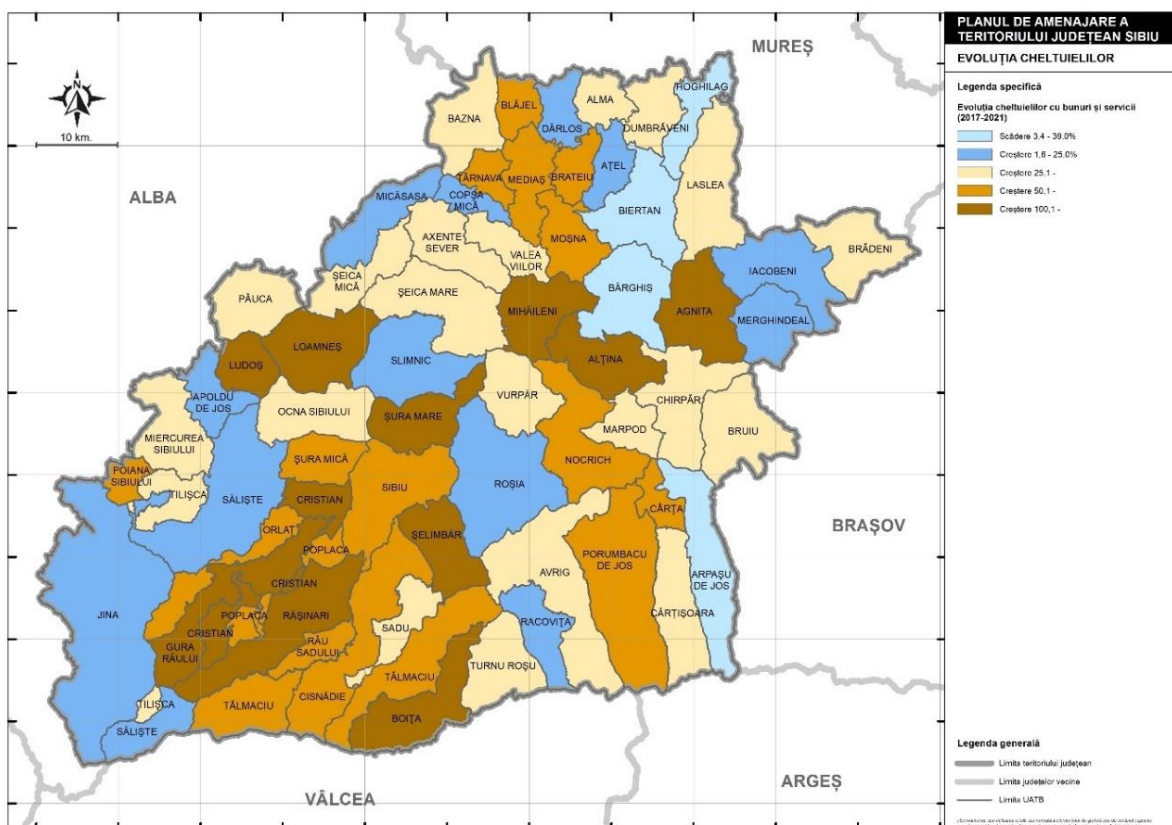
Fig. 2.65 DINAMICA CHELTUIELILOR CU BUNURI ȘI SERVICII DUPA TIPUL DE UAT (2017-2021)



Sursă: Prelucrare proprie.



Fig. 2.66 EVOLUȚIA CHELTUIELILOR CUMULATE ÎNTRE 2017 ȘI 2021 PENTRU BUNURI ȘI SERVICII (ÎN LEI PER CAPITA)

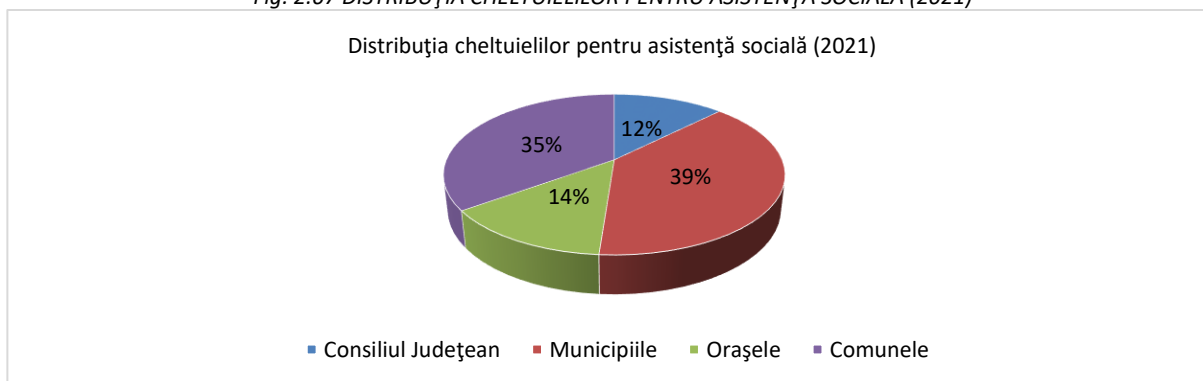


Sursă: Prelucrare proprie.

### CHELTUIELI CU ASISTENȚA SOCIALĂ

Un segment mai mic de cheltuieli (4%) este cel cu asistența socială. Aproximativ 66 milioane lei din cheltuielile județului Sibiu au avut această destinație. Din această sumă, 8,3 milioane lei (12%) au fost cheltuiți de Consiliul Județean și 88% de către localități (figura 2.67).

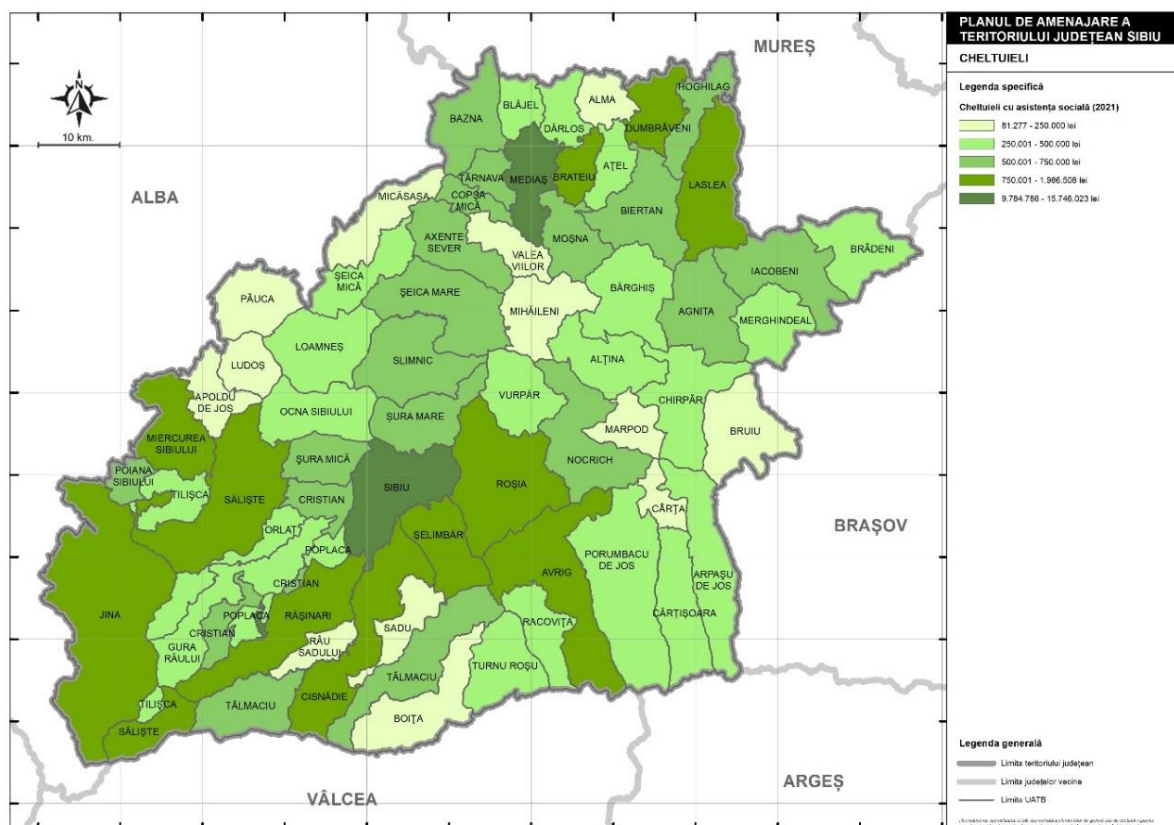
Fig. 2.67 DISTRIBUȚIA CHELTUIELILOR PENTRU ASISTENȚA SOCIALĂ (2021)



Sursă: Prelucrare proprie.

Localitățile urbane au concentrat mai mult de jumătate (53%) din cheltuielile cu asistența socială la nivelul județului (figura 2.67). Cele mai mari cheltuieli (24% din cheltuielile județului Sibiu) le-a avut municipiul Sibiu (15,7 milioane lei). Pe locul doi se situează municipiul Mediaș a avut cheltuieli de 9,7 milioane lei, mai mult decât toate orașele la un loc. Dintre orașe, cele mai mari cheltuieli pentru asistența socială le-a avut Cisnădie (2 milioane lei) și cele mai mici Ocna Sibiului (464 mii lei) (figura 2.68). Cele 53 de comune au cheltuit, în 2021, cu asistența socială dublu față de orașe și aproape tot atât de mult ca și municipiile. Dacă comunele Cârța, Bruiu și Boița au avut cheltuieli de acest tip sub 100 mii lei, multe UAT-uri rurale au cheltuit cam tot atât ca și orașele în 2021 pentru asistența socială. De exemplu, două comune, Șelimbăr și Brateiu au avut cheltuieli puțin peste 1 milioane lei (figura 2.68).

Fig. 2.68 CHELTUIELI CU ASISTENȚA SOCIALĂ (2021)

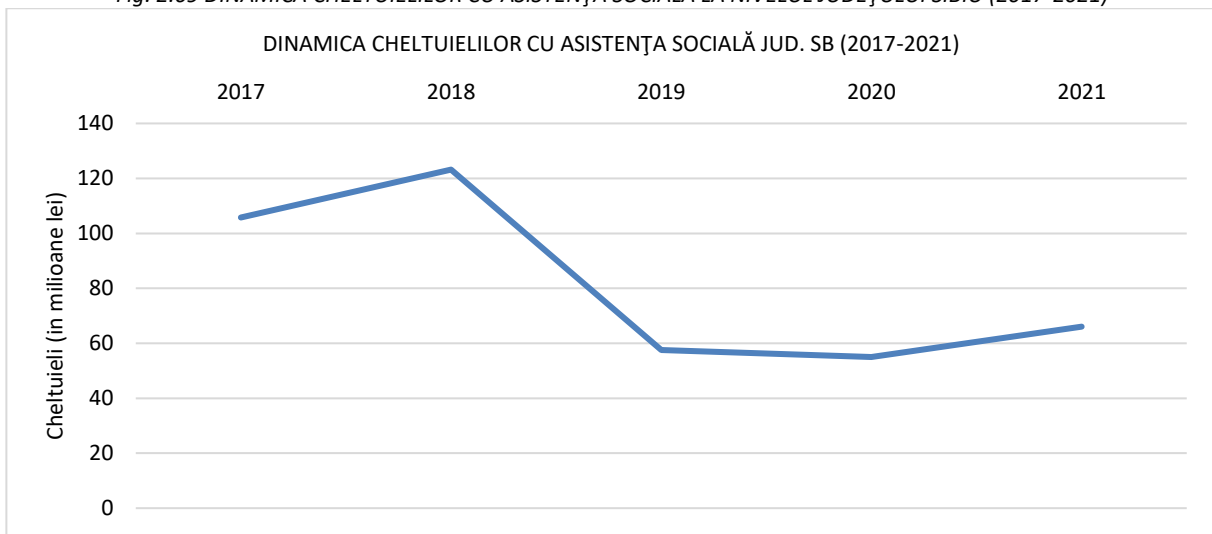


Sursă: Prelucrare proprie.

Între 2017 și 2021, cheltuielile cu asistența socială au scăzut la nivelul județului Sibiu cu 38% (figura 2.69) iar din 2018 scăderea este chiar mai mare (de 53%). Acest lucru se datorează reducerii cheltuielilor la nivelul Consiliului Județean cu 88% pentru ca UAT-urile au crescut cheltuielile cu asistența socială în această perioadă de timp (figura 2.70). Dacă municipiile au cheltuit cu numai 37% mai mult în 2021 față de 2017,

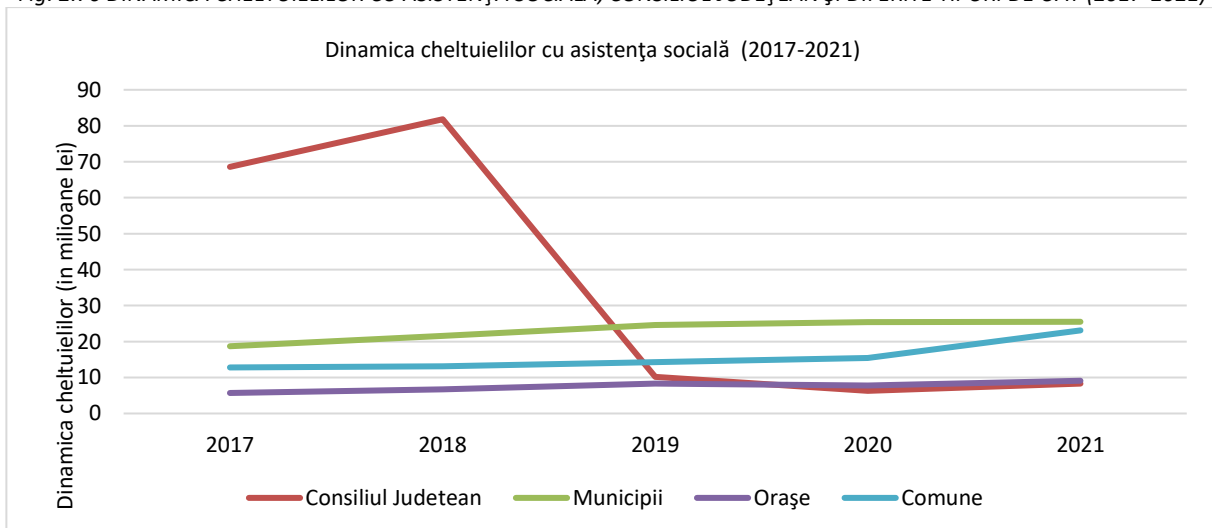
orașele și comunele și-au crescut cheltuielile cu asistența socială cu 61% respectiv 81% (figura 2.70). Cele mai mari creșteri ale cheltuielilor se observă, așadar, la nivelul UAT-urilor rurale. Astfel în 24 de comune aceste cheltuieli au crescut în perioada menționată cu cel puțin 100% (adică s-au dublat) iar în cazul a trei comune – Brateiu, Micăsasa și Merghindeal – creșterile au fost de peste 200%. La polul opus, patru comune au înregistrat creșteri ale cheltuielilor cu asistența socială de mai puțin de 10% (Păuca, Sadu, Axente Sever și Dârlos) (figura 71). În cazul UAT-urilor urbane, creșterile de cheltuieli au variat între 22% (Săliște) și 123% (Miercurea Sibiului) (figura 2.71).

Fig. 2.69 DINAMICA CHELTUIELILOR CU ASISTENȚA SOCIALĂ LA NIVELUL JUDEȚULUI SIBIU (2017-2021)



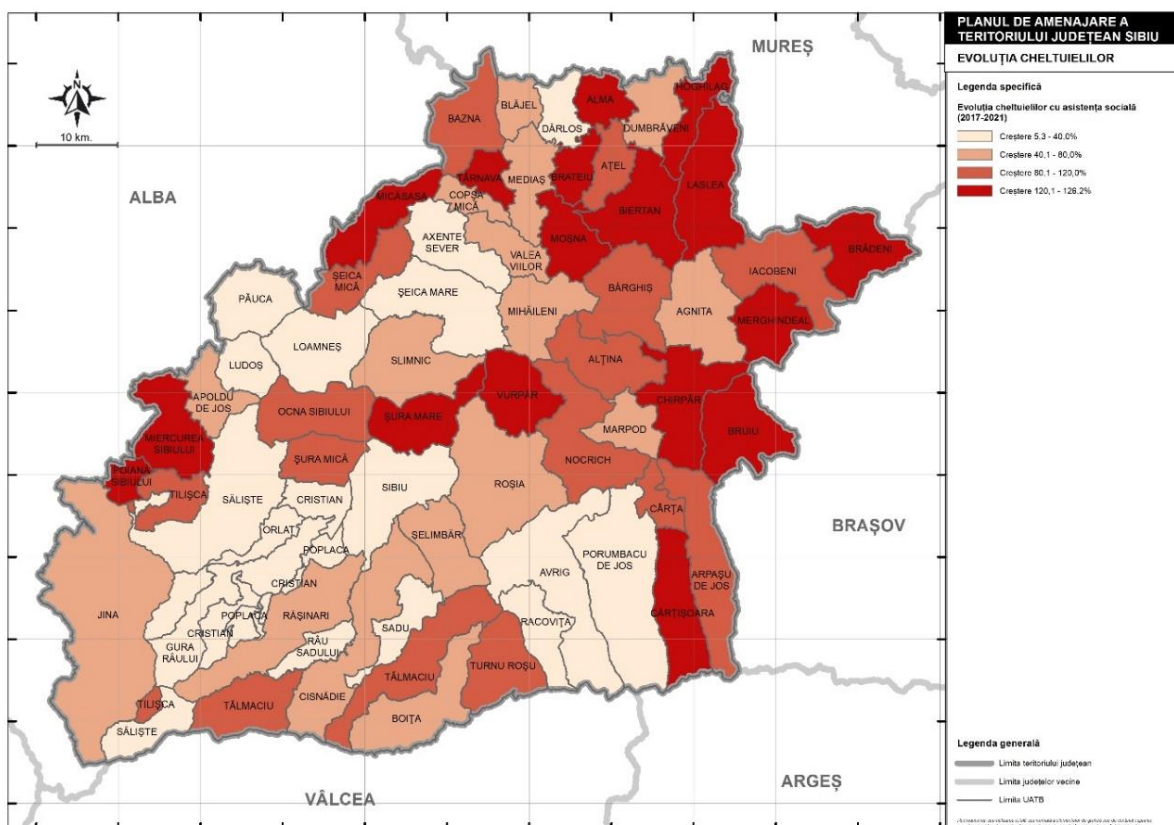
Sursă: Prelucrare proprie.

Fig. 2.70 DINAMICA CHELTUIELILOR CU ASISTENȚA SOCIALĂ, CONSILIUL JUDEȚEAN ȘI DIFERITE TIPURI DE UAT (2017-2021)



Sursă: Prelucrare proprie.

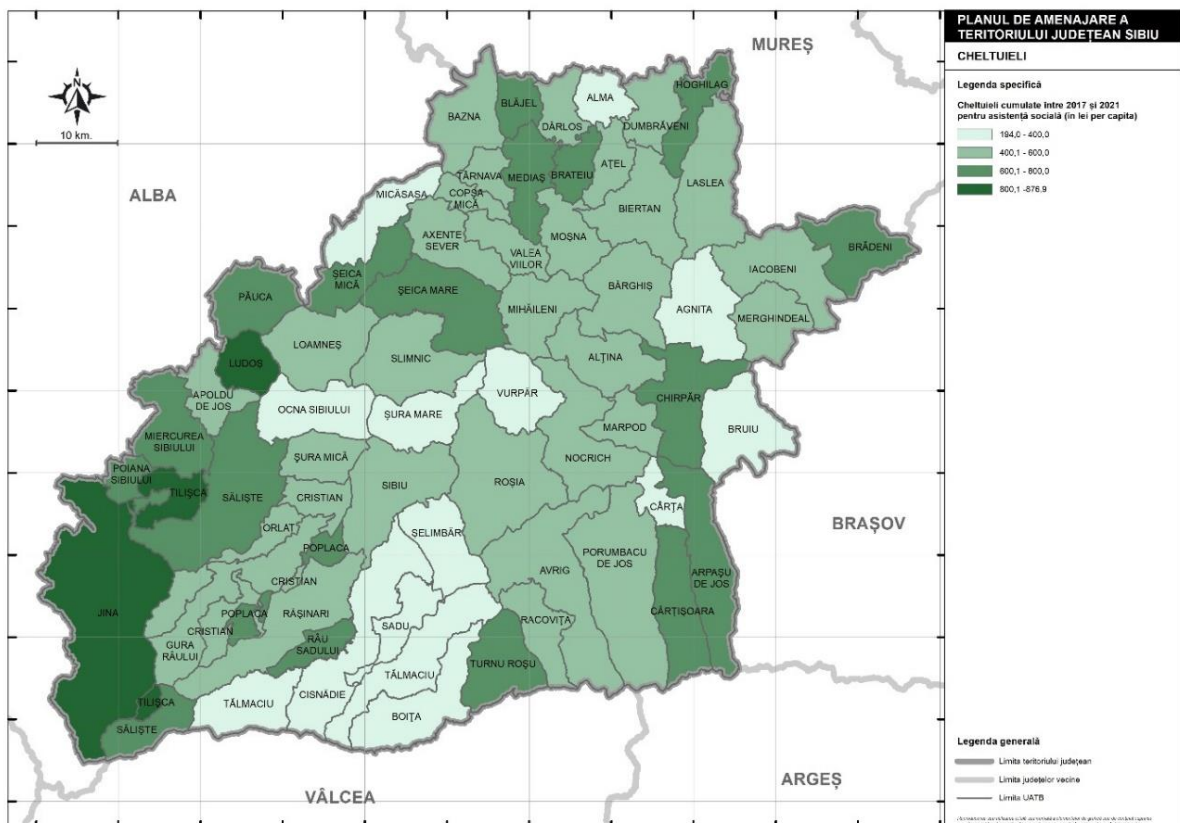
Fig. 2.71 EVOLUȚIA CHELTUIELILOR UAT-URILOR CU ASISTENȚA SOCIALĂ (2017-2021)



Sursă: Prelucrare proprie.

În continuare, vom analiza cheltuielile UAT-urilor cu asistență socială luând în considerare variațiile anuale și populația localităților. În medie, cele mai mari cheltuieli cu asistență socială în perioada 2017-2021 le-au avut municipiile (527 lei/capita) datorită valorilor mari în dreptul municipiului Mediaș (788 lei/capita), în timp ce Sibiu a avut cheltuieli per capita mult mai mici (440 lei/capita) (figura 2.72). Cele mai mici cheltuieli în medie le-au avut orașele (419 lei/capita). Între acestea, Săliște (763 lei/capita) și Miercurea Sibiului (709 lei/capita) au fost nevoite să plătească mai mult pentru asistență socială, în timp ce orașul Agnita (266 lei) a avut cheltuieli mult mai mici când ne raportăm la numărul populației (figura 2.72). Situația este oarecum similară și în cazul UAT-urilor rurale: există comune care au cheltuit per capita sub 300 lei (Boița, Cârța și Șelimbăr) și chiar sub 200 lei (Bruiu) dar și comune care au fost nevoite să plătească peste 800 lei pentru asistență socială (Tilișca, Ludoș și Jina) (figura 2.72).

Fig. 2.72 CHELTUIELI CUMULATE ÎNTRE 2017 ȘI 2021 PENTRU ASISTENȚA SOCIALĂ (IN LEI PER CAPITA)



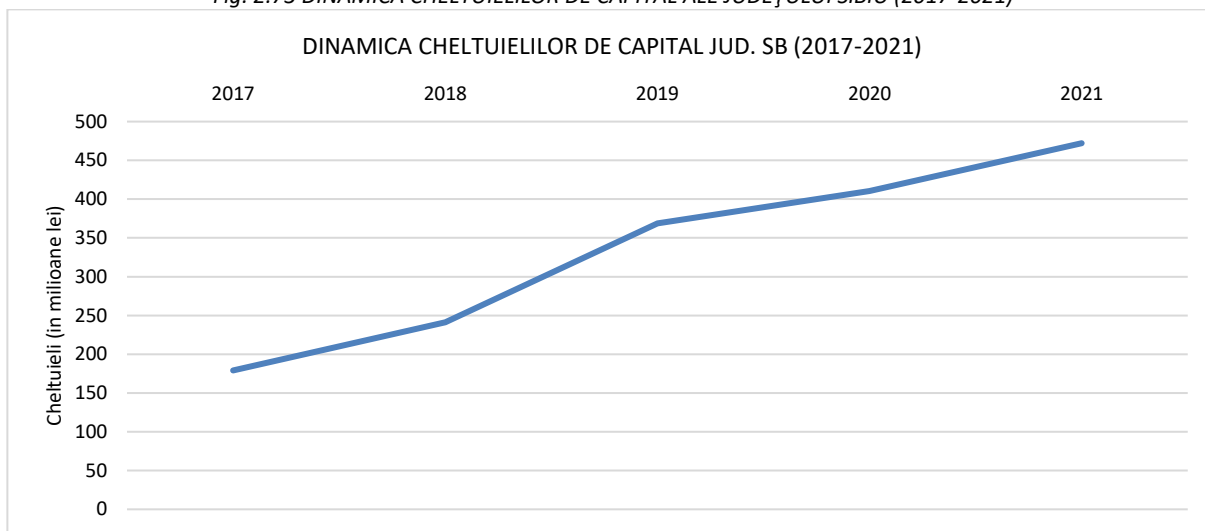
Sursă: Prelucrare proprie.

## CHELTUIELI DE INVESTIȚII

Aproximativ 40% din totalul cheltuielilor județului Sibiu în 2021 au fost cheltuieli de investiții (715,7 milioane lei). Acestea includ atât cheltuieli de capital cât și cele cu fonduri europene.

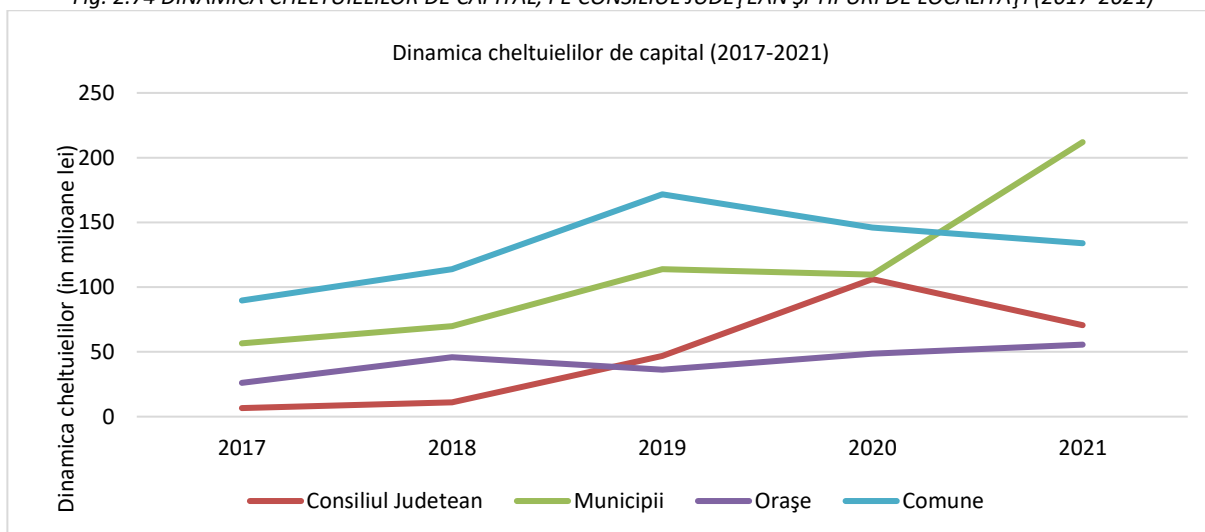
Cheltuielile de capital s-au cifrat, în 2021, la 472 milioane lei, cu 164% mai mult decât în 2017 (figura 2.73). Cel mai mult în această perioadă au crescut cheltuielile efectuate de Consiliul Județean (de mai mult de 10 ori) (figura 2.74). În ceea ce privește UAT-urile, cele mari creșteri cu cheltuielile de capital le-au avut municipiile (274%) în timp ce orașele (113%) și comunele (49%) au avut creșteri mult mai mici (figura 2.74). La nivelul UAT-urilor, un număr de cinci comune au avut creșteri cu peste 1.000% ale cheltuielilor de capital (cea mai mare valoare a fost de + 3.986% în cazul comunei Bârghiș), iar dintre orașe se remarcă Agnita cu creșteri de 804% între 2017 și 2021. Surprinzător, 24 comune și două orașe (Copșa Mică și Tâlmaciu) au scăzut cheltuielile de capital în 2021 față de 2017 cu până la 92% (comuna Cârța) (figura 2.75)

Fig. 2.73 DINAMICA CHELTUIELILOR DE CAPITAL ALE JUDEȚULUI SIBIU (2017-2021)



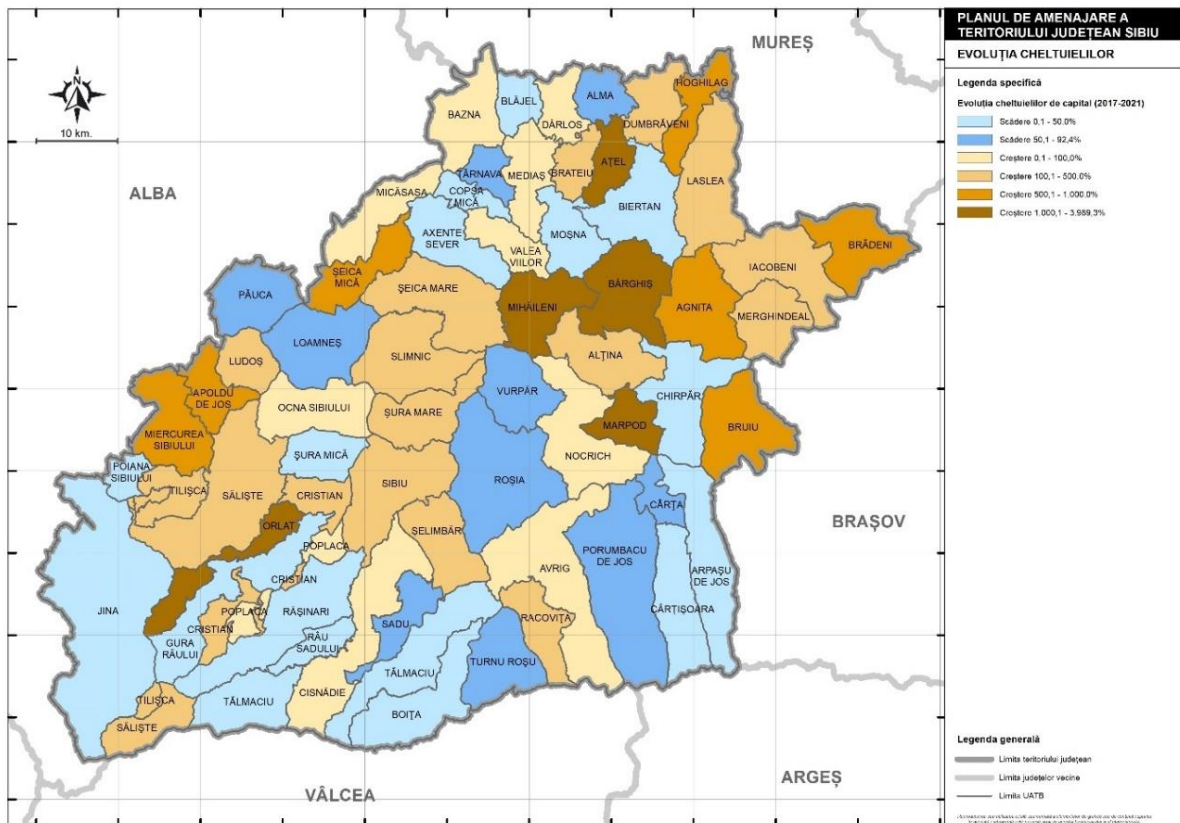
Sursă: Prelucrare proprie.

Fig. 2.74 DINAMICA CHELTUIELILOR DE CAPITAL, PE CONSILIUL JUDEȚEAN ȘI TIPURI DE LOCALITĂȚI (2017-2021)



Sursă: Prelucrare proprie.

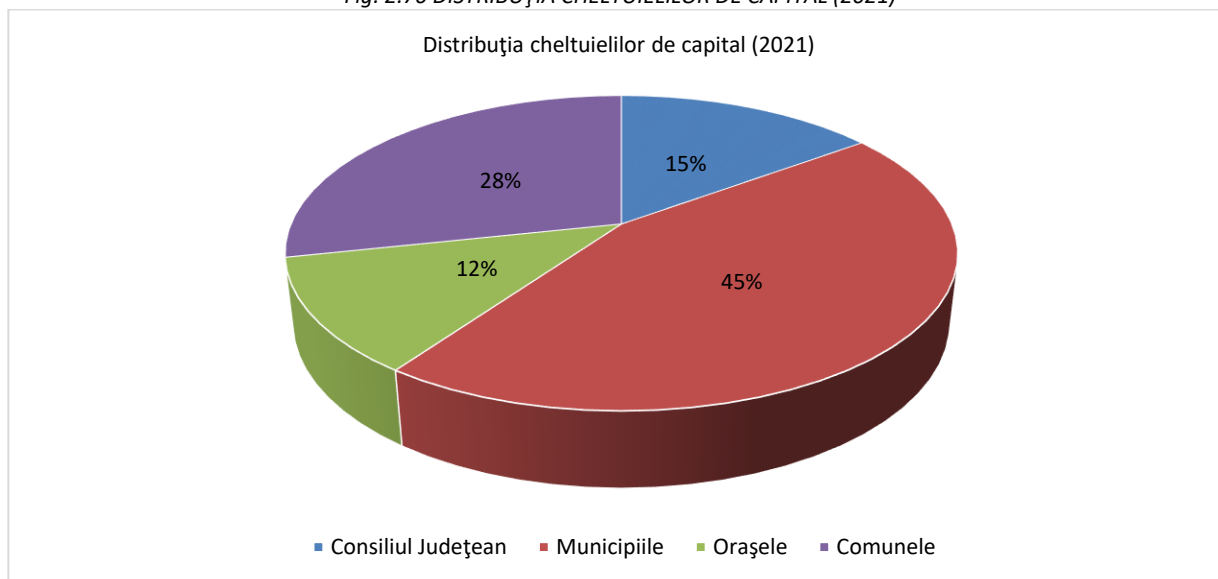
Fig. 2.75 EVOLUȚIA CHELTUIELILOR DE CAPITAL ÎN UAT-URILE DIN JUDEȚUL SIBIU (2017-2021)



Sursă: Prelucrare proprie.

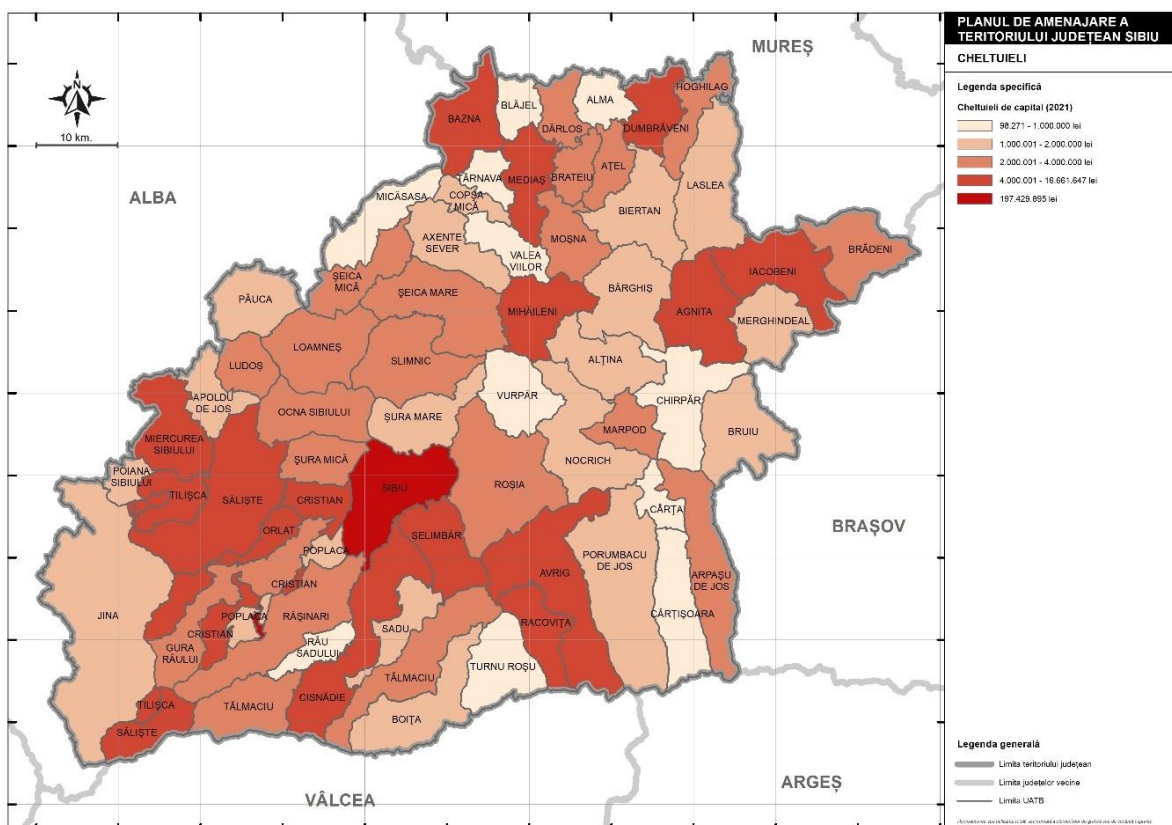
Consiliul Județean, cu toată această creștere senzațională din ultimii cinci ani, a contribuit cu doar 15% la cheltuielile de capital ale județului Sibiu (figura 2.76). Cele mai mari contribuții la cheltuielile de capital ale județului le-au avut municipiile (45%). Municipiul Sibiu a avut, în 2021, cheltuieli de capital (197,4 milioane lei) care reprezintă aproape 42% din cheltuielile de acest tip ale județului Sibiu (figura 2.77). Contribuția orașelor a fost, conform figurii 2.76 de 12%. Cele mai „cheltuitoare” orașe au fost Miercurea Sibiului (10,5 milioane lei), Avrig și Agnita (aproape de 10 milioane lei). Și unele comune au avut cheltuieli de capital semnificative. De exemplu, comuna Șelimbăr a cheltuit în 2021 o sumă de 16,7 milioane de lei în acest scop, mai mult decât oricare oraș (figura 2.77). Desigur, sunt și comune care au cheltuit mult mai puțin. De exemplu, cheltuielile de capital ale comunei Cârța au atins numai 98 mii lei, iar cele ale comunei Turnu Roșu s-au cifrat la 121 mii lei (figura 2.77).

Fig. 2.76 DISTRIBUȚIA CHELTUIELILOR DE CAPITAL (2021)



Sursă: Prelucrare proprie.

Fig. 2.77 CHELTUIELILE DE CAPITAL ALE UAT-URILOR DIN JUDEȚUL SIBIU (2021)

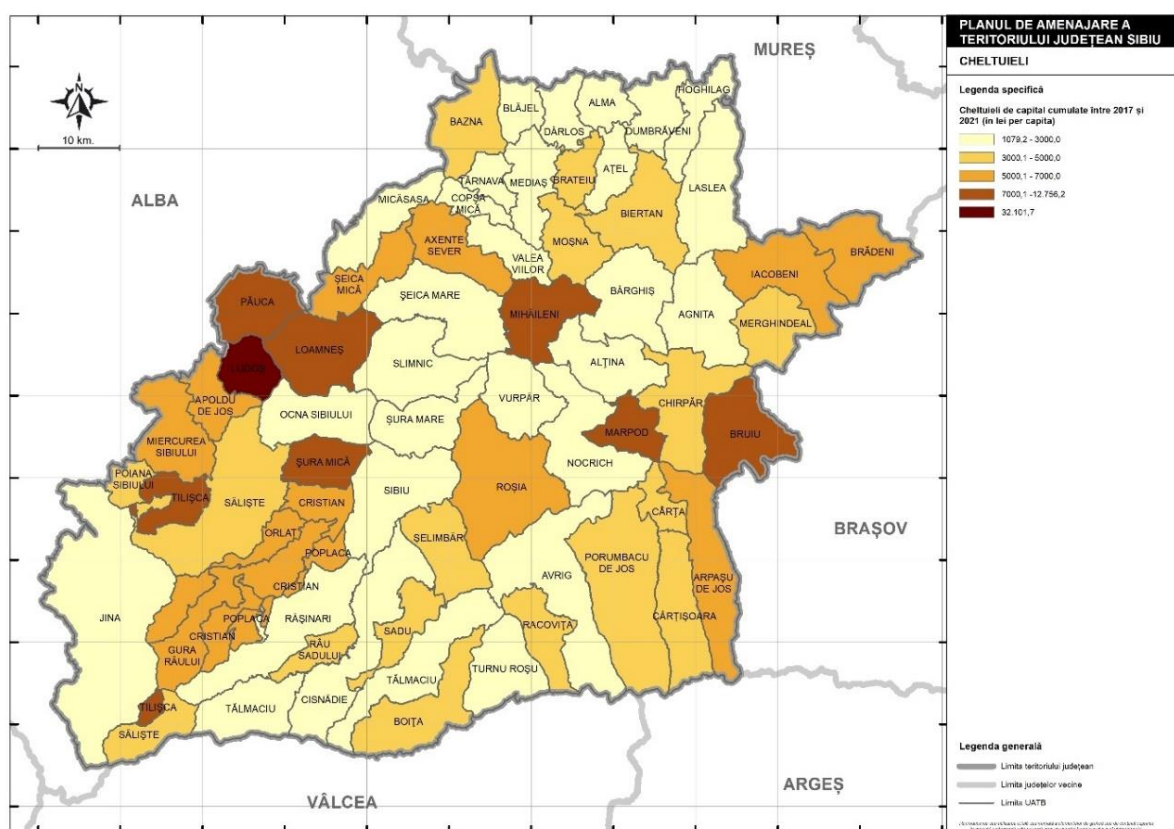


Sursă: Prelucrare proprie.



Totuși, aceste cifre pot ușor să ne inducă în eroare. Populația municipiului Sibiu reprezintă mai mult de un sfert din populația județului, iar Șelimbăr este cea mai mare comună din județ, cu o populație de 16.524 locuitori, mai mulți locuitori decât are oricare oraș, cu excepția orașului Cisnădie. Pentru a avea o imagine mai exactă, vom evalua cheltuielile de capital ale UAT-urilor din județul Sibiu, luând în considerare și populația acestora. Se observă, astfel, că UAT-urile mai mari tind să aibă cheltuieli per capita mai mici, pe când UAT-urile mai mici cheltuiesc mai mult. De exemplu, comuna Ludoș, care avea doar 660 locuitori în iulie 2022, a avut în perioada 2017-2021 cheltuieli de capital cifrate la 32.101 lei per capita, pe când comuna Târnava, cu o populație de 3.366 locuitori, a cheltuit doar 1.079 lei pentru fiecare locuitor (figura 2.78).

Fig. 2.78 CHELTUIELI DE CAPITAL CUMULATE ÎNTRE 2017 ȘI 2021 (ÎN LEI PER CAPITA)



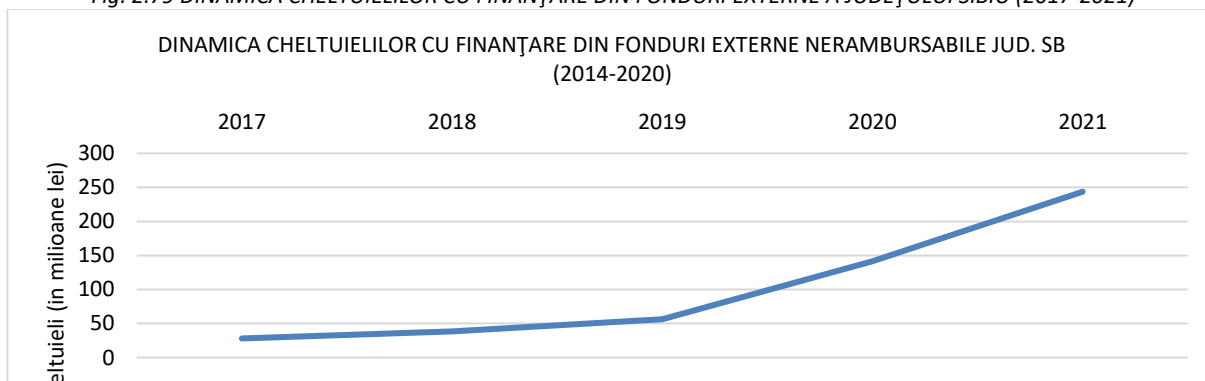
Sursă: Prelucrare proprie.

### CHELTUIELI CU PROIECTE CU FINANȚARE DIN FONDURI EXTERNE NERAMBURSABILE

Județul Sibiu a cheltuit, în 2021, peste 243 milioane lei în implementarea proiectelor care au primit fonduri externe. Aceasta reprezintă o creștere cu 768% față de anul 2017 (figura 2.79). Aceasta reprezintă o medie la nivelul județului Sibiu. Figura 2.80 ne arată că la nivelul Consiliului Județean și al celor trei tipuri de UAT, cheltuielile cu proiecte cu finanțare externă au evoluat în mod diferit. De exemplu, la nivelul Consiliului

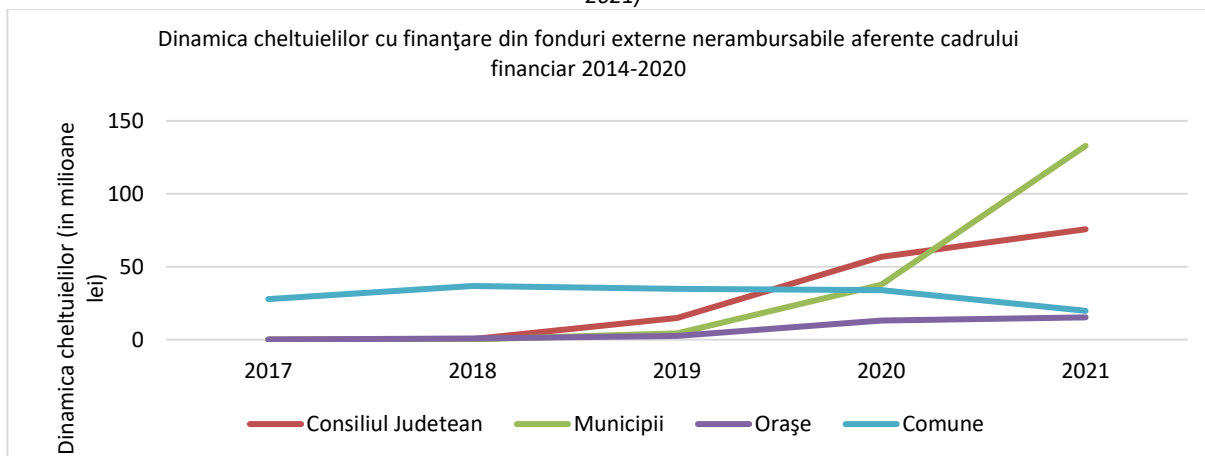
Județean, aceste cheltuieli au crescut cu 26.067% între 2017 și 2021, ajungând la aproape 76 milioane lei, ceea ce reprezintă aproximativ 31% din cheltuielile județului cu aceste proiecte (figura 2.81). Cea mai mare contribuție au avut-o municipiile (55%), datorită creșterii acestor tipuri de cheltuieli de la 90 mii lei în 2017 la 133 milioane lei în 2021 (o creștere cu nu mai puțin de 147.451%). Cheltuielile orașelor cu aceste proiecte au crescut mai puțin în această perioadă decât cheltuielile municipiilor (cu 19.032%), dar și aici găsim exemple cu creșteri dramatice. De exemplu, cheltuielile de acest tip ale orașului Ocna Sibiului au crescut de la 0 în 2017 la 6,4 milioane lei în 2021. Similar, orașul Tălmăciu nu a cheltuit nici un ban în 2017 și 2018, pentru ca în 2021 să ajungă la cheltuieli de 3,6 milioane lei. Desigur, există și orașe care au cheltuit foarte puțin (Dumbrăveni și Copșa Mică) sau deloc (Agnita) în această perioadă de cinci ani. Pe de altă parte, în cazul comunelor din județul Sibiu cheltuielile cu proiecte cu finanțare externă chiar au scăzut (- 29%) între 2017 și 2021 (figura 2.80) și, în timp ce trei comune – Cârțișoara, Turnu Roșu și Orlat – au fost nevoite să cheltuiască peste 2 milioane lei cu aceste proiecte în 2021, alte 14 comune au avut cheltuieli 0.

Fig. 2.79 DINAMICA CHELTUIELILOR CU FINANȚARE DIN FONDURI EXTERNE A JUDEȚULUI SIBIU (2017-2021)



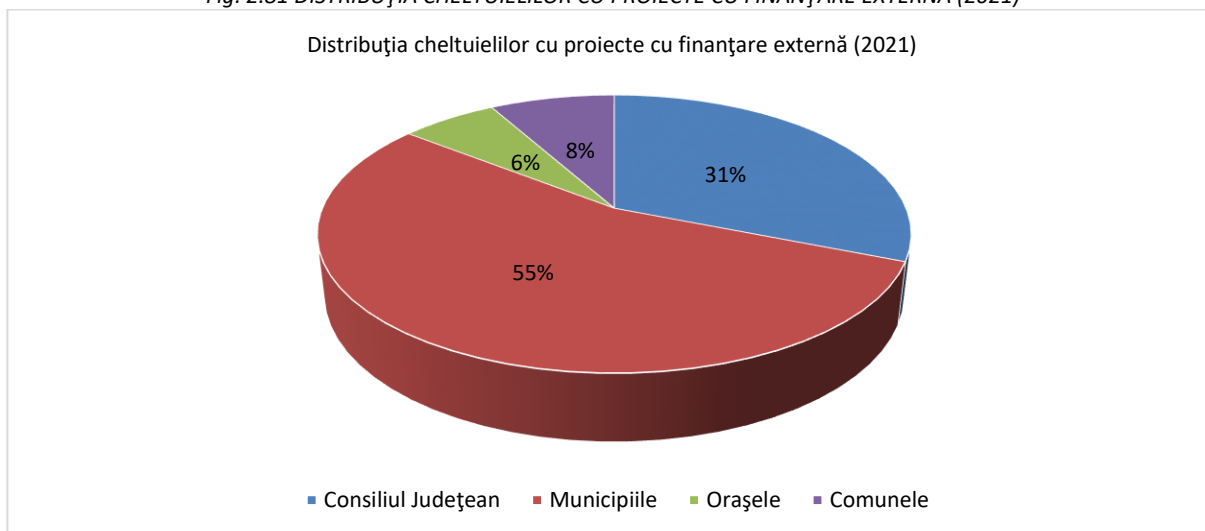
Sursă: Prelucrare proprie.

Fig. 2.80 DINAMICA CHELTUIELILOR CU FINANȚARE EXTERNĂ A CONSILIULUI JUDEȚEAN ȘI A DIFERITELOR TIPURI DE UAT (2017-2021)



Sursă: Prelucrare proprie.

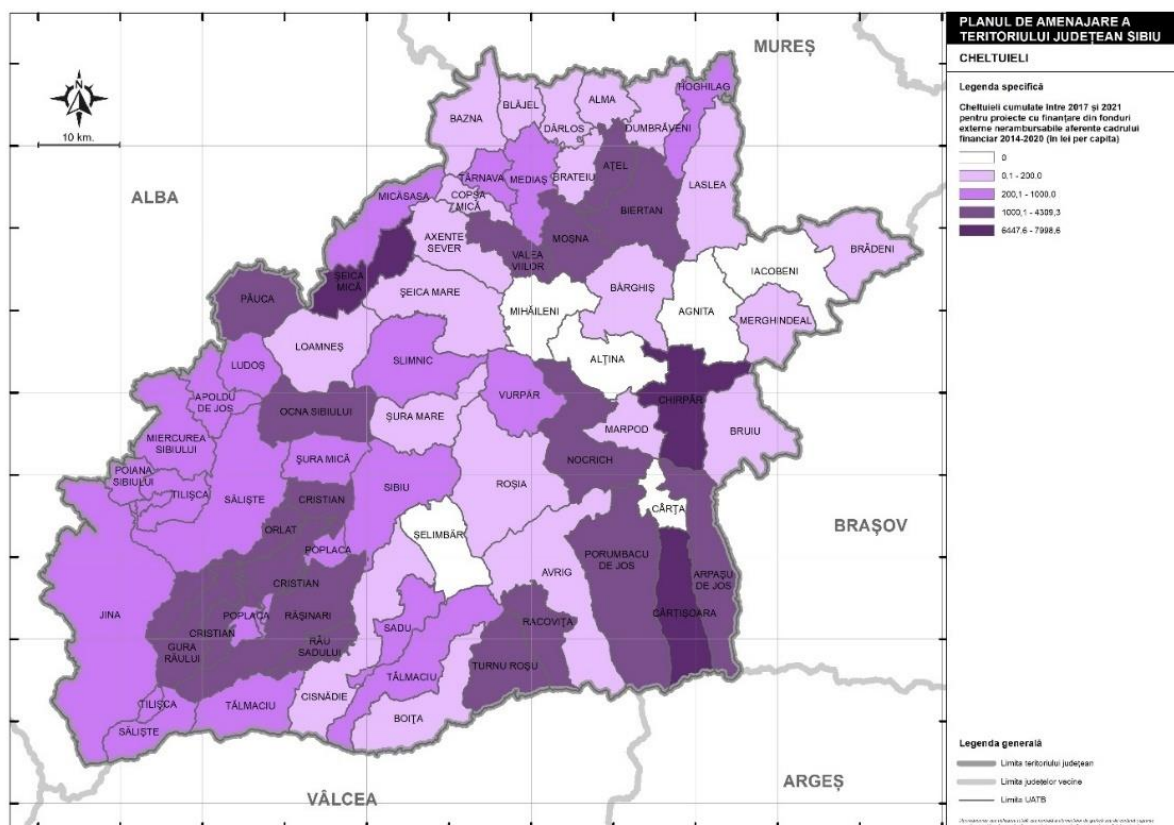
Fig. 2.81 DISTRIBUȚIA CHELTUIELILOR CU PROIECTE CU FINANȚARE EXTERNĂ (2021)



Sursă: Prelucrare proprie.

Având în vedere dinamica cheltuielilor, o analiză a cheltuielilor cumulate în cei cinci ani ar fi preferată analizei cheltuielilor pe un singur an. Mai mult decât atât, pentru a avea o imagine mai exactă a situației cheltuielilor cu proiecte cu finanțare externă, vom ține cont și de populația UAT-urilor. În urma acestei analize, a rezultat că cele mai mari cheltuieli per capita le-au avut UAT-urile rurale Cârțișoara (aproape 8.000 lei), Șeica Mică (6.538 lei) și Chirpăr (6.448 lei). Dintre UAT-urile urbane, cele mai mari cheltuieli de acest tip le-a avut orașul Ocna Sibiului (3.376 lei/capita). În același timp, șase UAT-uri (cinci comune și un oraș) nu au avut cheltuieli de acest tip în perioada 2017-2021 (figura 2.82).

Fig. 2.82 CHELTUIELI CUMULATE ÎNTRE 2017 SI 2021 CU PROIECTE CU FINANȚARE EXTERNĂ (ÎN LEI PER CAPITA)



Sursă: Prelucrare proprie.

## ALTE CHELTUIELI

Se referă la restul cheltuielilor pe care le au UAT-urile din județ și care nu au fost incluse și discutate în cadrul secțiunilor anterioare. Aceste cheltuieli includ (între altele): dobânzi, subvenții, transferuri între unități ale administrației publice precum și alte transferuri și operațiuni financiare. Unele sume sunt negative, datorită plăților efectuate în anii precedenți și recuperate în anul 2021.

În anul 2021, totalul acestor cheltuieli s-a ridicat la 303,7 milioane lei, adică aproximativ 650 lei/capita. Din această sumă, cheltuielile cu transferuri între unități administrative au reprezentat aproape jumătate (tabel 2.2).

Tabel 2.2 ALTE TIPURI DE CHELTUIELI

TIP DE CHELTUIELI	VALOAREA CHELTUIELILOR (IN LEI)	PROPORȚIA TIPULUI DE CHELTUIELI DIN TOTAL (%)
Dobânzi	4.770.305	1,57
Operațiuni financiare	30.430.800	10.02
Subvenții	50.079.797	16.49
Transferuri între unități administrative	144.469.898	47.57
Alte transferuri	21.376.201	7.04
Altele	50.580.795	16.65

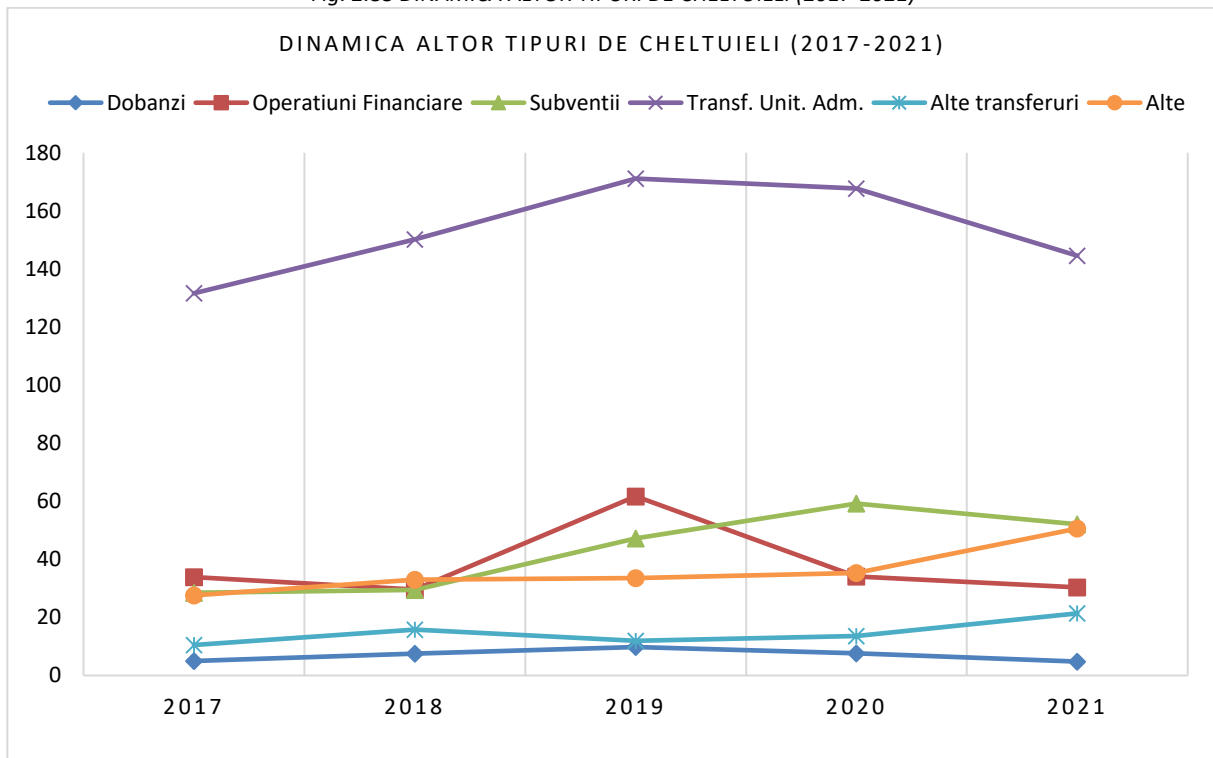
TIP DE CHELTUIELI	VALOAREA CHELTUIELILOR (IN LEI)	PROPORȚIA TIPULUI DE CHELTUIELI DIN TOTAL (%)
Total alte cheltuieli	303.707.796	100.00

Sursă: Prelucrare proprie.

### Cheltuieli cu transferuri între unități ale administrației publice

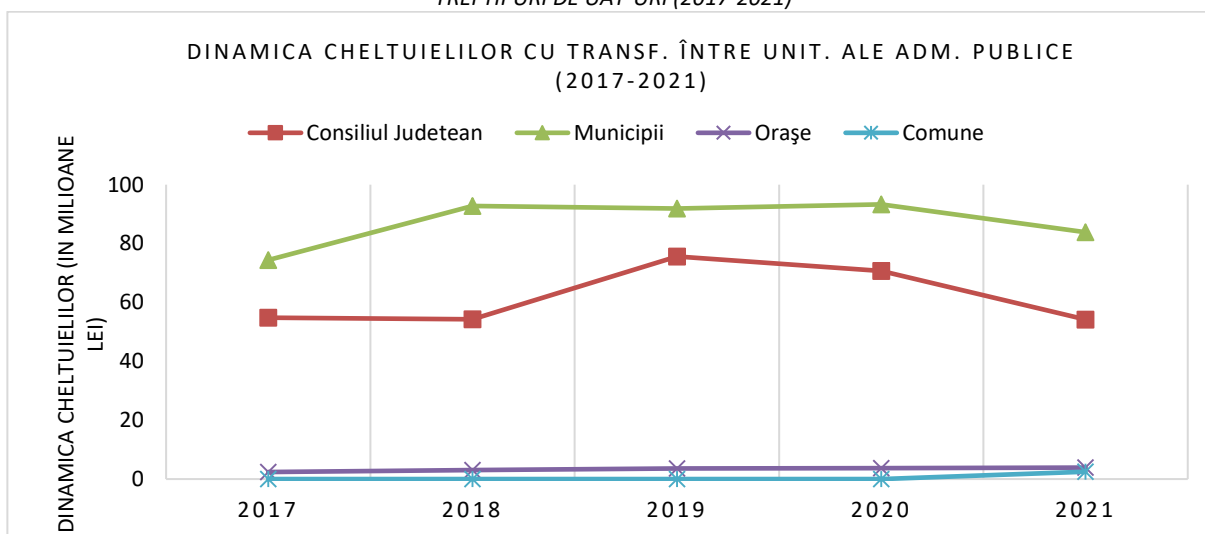
Aceste cheltuieli au variat de-a lungul celor cinci ani (figura 2.83). În 2021, județul Sibiu a cheltuit cu aceste transferuri cu 10% mai mult decât în 2017 (figura 2.83). Cele mai mari creșteri sunt vizibile la nivelul orașelor (61%), în timp ce cheltuielile municipiilor au crescut cu doar 13% în această perioadă. Pe de altă parte, doar cele două municipii și trei orașe (Agnita, Cisnădie și Copșa Mică) au înregistrat cheltuieli cu transferuri între unități ale administrației publice în perioada 2017-2021. Dintre comune, doar Șelimbăr a avut astfel de cheltuieli și doar într-un singur an, 2021.

Fig. 2.83 DINAMICA ALTOR TIPURI DE CHELTUIELI (2017-2021)



Sursă: Prelucrare proprie.

Fig. 2.84 DINAMICA CHELTUIELILOR CU TRANSFERURI ÎNTRE UNITĂȚI ALE ADMINISTRAȚIEI PUBLICE, CONSILIUL JUDEȚEAN ȘI CELE TREI TIPURI DE UAT-URI (2017-2021)

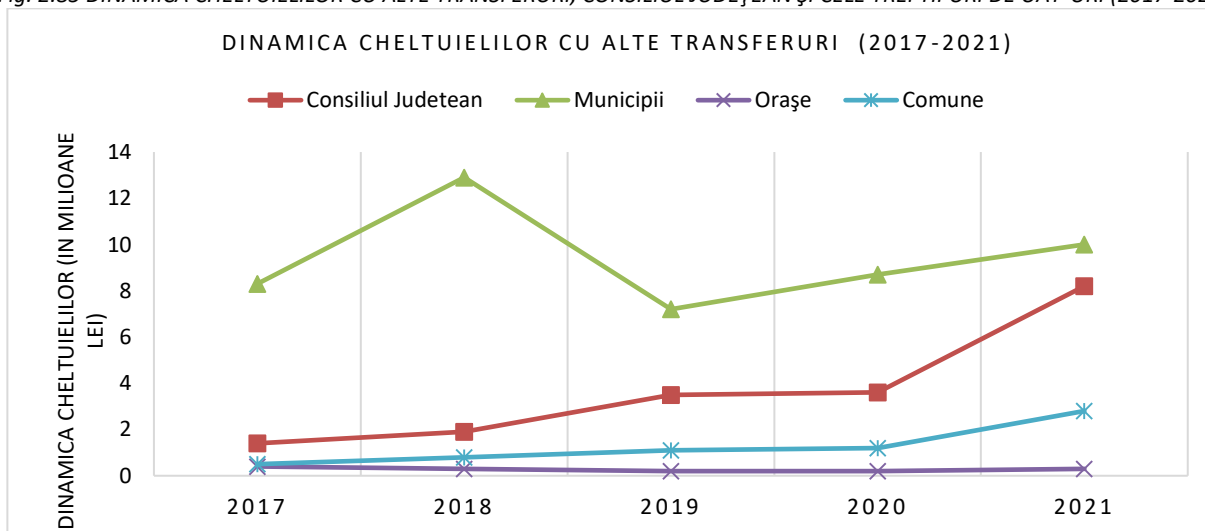


Sursă: Prelucrare proprie.

### Cheltuieli cu alte transferuri

Aceste cheltuieli la nivelul județului Sibiu s-au dublat între 2017 și 2021, ajungând la 21,4 milioane lei în 2021 (figura 2.83). Acest lucru se datorează în special creșterii cu 506% a aportului Consiliului Județean și cu 489% a cheltuielilor efectuate de comune (figura 2.85). În această perioadă, 15 UAT-uri au avut cheltuieli zero (14 comune și un oraș). Pe de altă parte, municipiul Mediaș a avut cheltuieli de 457 lei/capita cu alte transferuri (cel mai mult dintre toate UAT-urile din județul Sibiu). De asemenea, două comune au raportat cheltuieli de peste 300 lei/capita în perioada 2017-2021.

Fig. 2.85 DINAMICA CHELTUIELILOR CU ALTE TRANSFERURI, CONSILIUL JUDEȚEAN ȘI CELE TREI TIPURI DE UAT-URI (2017-2021)



Sursă: Prelucrare proprie.

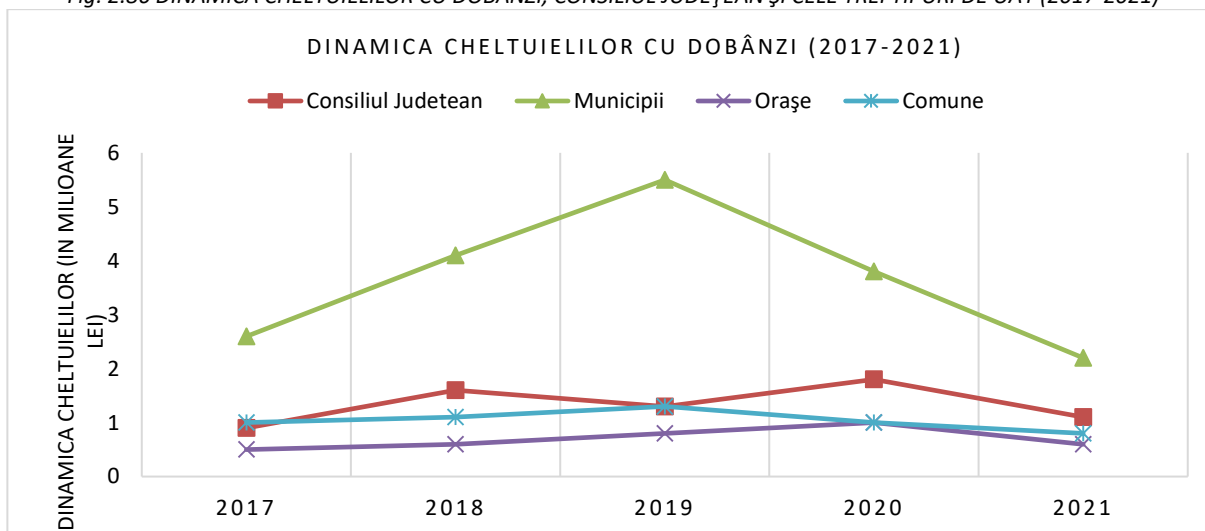
### Cheltuieli cu subvenții

Acestea s-au ridicat în 2021 la 5,2 milioane lei (cu 83% mai mult decât în 2017) (figura 2.83). Din această sumă, municipiul Sibiu a cheltuit 93%. Alte UAT-uri care au mai înregistrat cheltuieli cu subvenții în 2021 au fost Mediaș (5%) și Rășinari (2%).

### Cheltuieli cu dobânzi

Aceste cheltuieli s-au ridicat în 2021 la 4,8 milioane lei (- 4% față de 2017 și la jumătate față de 2019) (figura 2.83). Consiliul Județean a fost responsabil pentru aproape un sfert din această sumă, iar municipiile pentru aproape jumătate (aproape în întregime contribuția municipiului Sibiu) (figura 2.86). Cele mai ridicate valori per capita au fost înregistrate în dreptul comunei Păuca; multe UAT-uri nu au cheltuit niciun leu în acest scop.

Fig. 2.86 DINAMICA CHELTUIELILOR CU DOBÂNZI, CONSILIUL JUDEȚEAN ȘI CELE TREI TIPURI DE UAT (2017-2021)

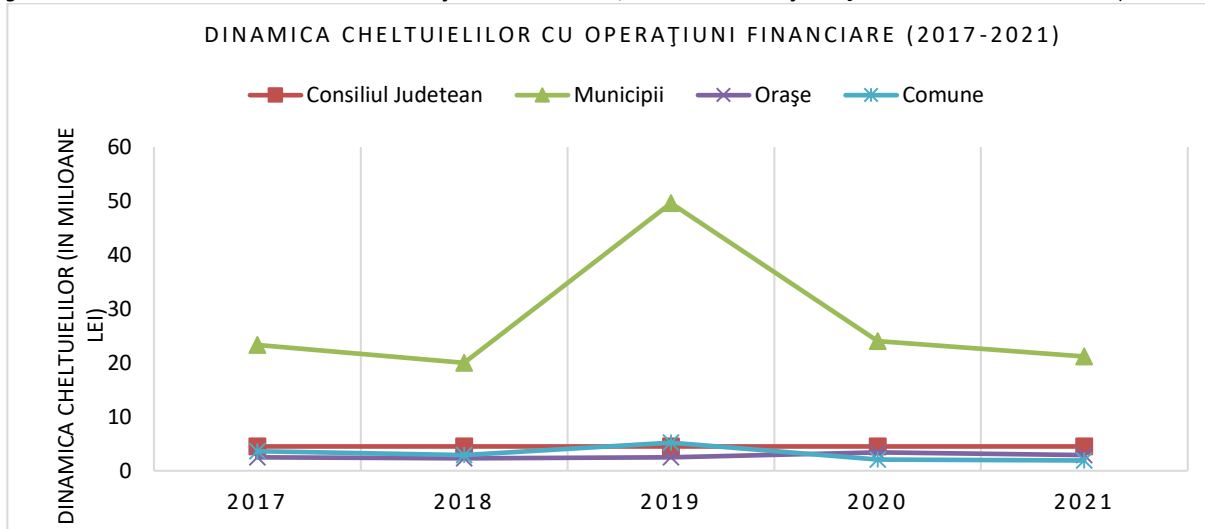


Sursă: Prelucrare proprie.

### Cheltuieli cu operațiuni financiare

În 2021, cheltuielile județului Sibiu cu operațiuni financiare s-au diminuat cu 10% față de 2017 (dar față de 2019 au scăzut la jumătate) (figura 2.83). Municipiile au cheltuit cea mai mare parte a celor 30 milioane lei în 2021, cu precadere municipiul Sibiu (figura 2.87).

Fig. 2.87 DINAMICA CHELTUIELILOR CU OPERAȚIUNI FINANCIARE, CONSILIUL JUDEȚEAN ȘI CELE TREI TIPURI DE UAT (2017-2021)

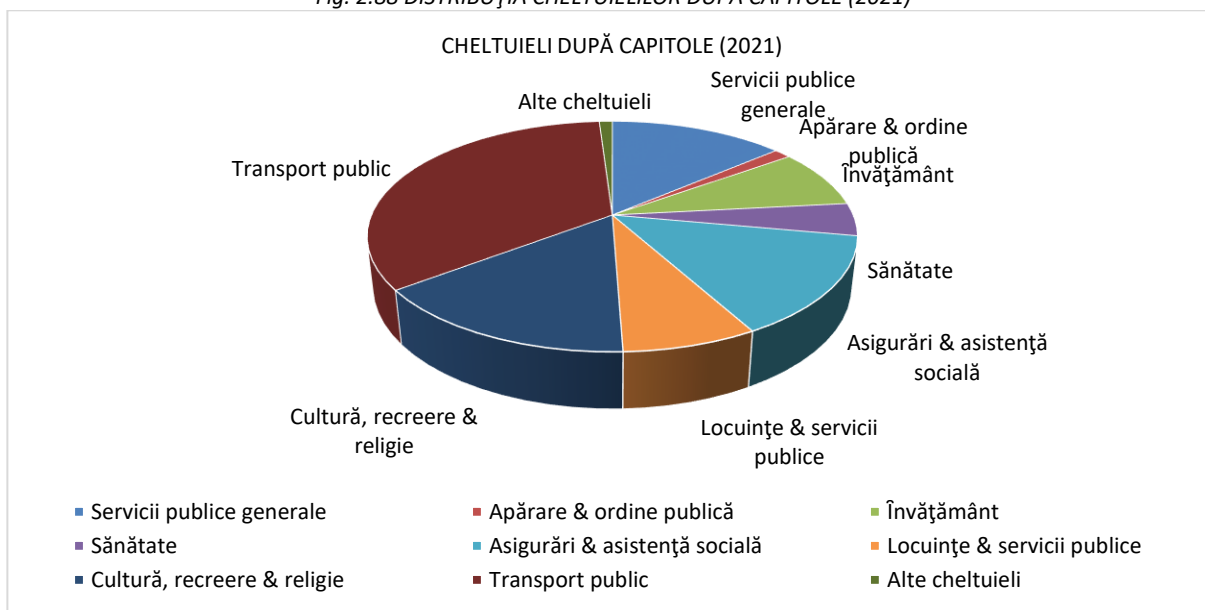


Sursă: Prelucrare proprie.

### CHELTUIELI DUPĂ DOMENIUL DE ACTIVITATE

O altă clasificare relevantă a cheltuielilor este după capitole (sau după domeniul de activitate). După acest criteriu, cele mai mari cheltuieli ale județului Sibiu au fost în 2021 pentru transport public (31%), cultură, recreere și religie (14%), asigurări și asistența socială (13%) și servicii publice generale (12%), iar cele mai mici pentru apărare și ordine publică (1%), sănătate (4%) și învățământ (7%) (figura 2.88).

Fig. 2.88 DISTRIBUȚIA CHELTUIELILOR DUPA CAPITOLE (2021)



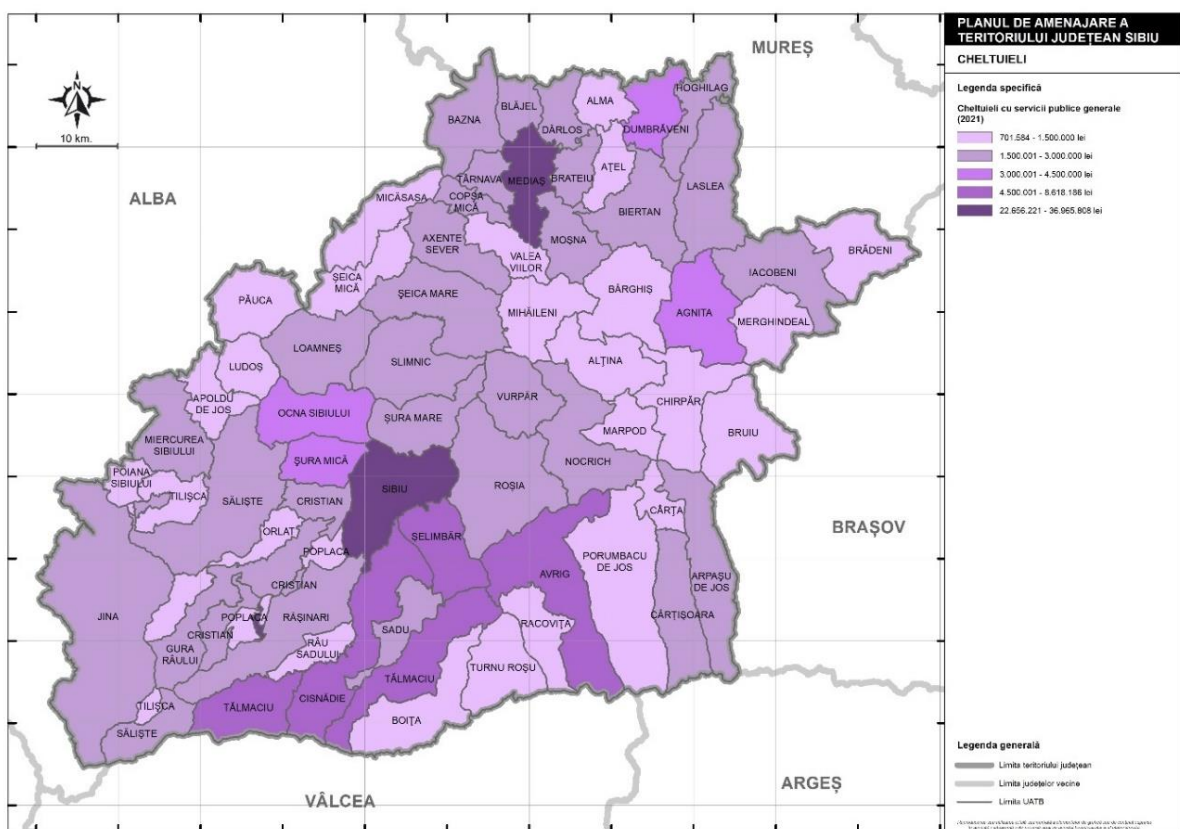
Sursă: Prelucrare proprie.



## Cheltuieli – servicii publice generale

Cheltuielile cu servicii publice generale au însumat în 2021 aproape 217 milioane lei. Măsurate în valori absolute, cele mai mari cheltuieli le-au avut localitățile mai mari (figura 2.89). De exemplu, municipiul Sibiu a cheltuit în 2021 pe servicii publice 37 milioane lei, aproape tot atât cât toate orașele la un loc. Dintre orașe, cele mai mari cheltuieli le-au avut Cisnădie (8,6 milioane lei) și Tâlmăciu (8,4 milioane lei), în timp ce orașul Miercurea Sibiului s-a limitat la doar 2,2 milioane lei. Dintre UAT-urile rurale, Șelimbăr a avut cheltuieli apropiate de cele ale orașelor Cisnădie și Tâlmăciu iar cheltuielile cu servicii publice ale comunei Șura Mică au fost mai mari decât cele ale unor orașe (3,1 milioane lei).

Fig. 2.89 CHELTUIELI PENTRU SERVICII PUBLICE GENERALE (2021)

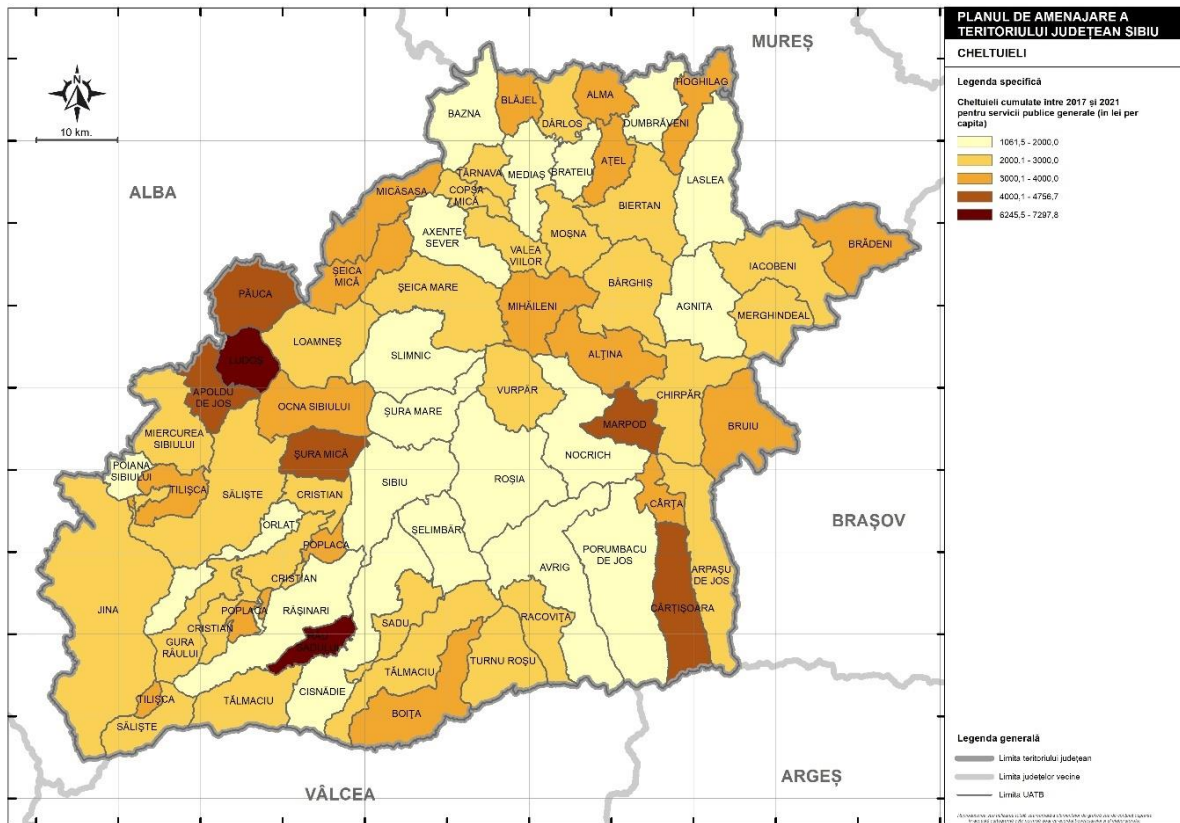


Sursă: Prelucrare proprie.

Dacă, însă, se ține cont de numărul populației, se observă că localitățile mari au cheltuit mai puțin cu serviciile publice decât localitățile mici, ceea ce arată că ele sunt mai eficiente (figura 2.90). Concret, municipiul Sibiu a avut, în perioada 2017-2021, cheltuieli per capita de doar 1.061 lei (cele mai mici dintre toate UAT-urile). În cazul orașelor, cheltuielile per capita cu servicii publice s-au încadrat între 1.251 lei (Agnita, peste 11 mii locuitori) și 3.067 lei (Ocna Sibiului, sub 5 mii locuitori). Dintre comune, cele mai mari

cheltuieli le-au avut Râu Sadului (557 locuitori, 7.298 lei/capita), Ludoș (660 locuitori, 6.245 lei/capita) și Marpod (989 locuitori, 4.757 lei/capita), iar cele mai mici Roșia (6.229 locuitori, 1.547 lei/capita), Axente Sever (4.204 locuitori, 1.650 lei/capita), Laslea (4.278 locuitori, 1.684 lei/capita) și Rășinari (5.566 locuitori, 1693 lei/capita).

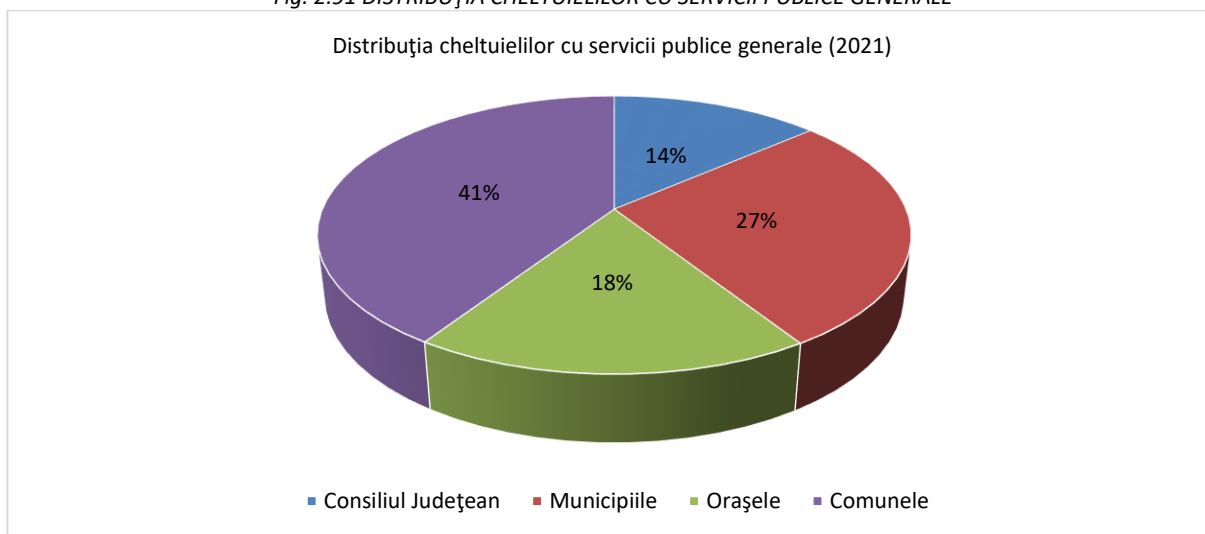
Fig. 2.90 CHELTUIELI CUMULATE ÎNTRE 2017 ȘI 2021 PENTRU SERVICII PUBLICE GENERALE (ÎN LEI PER CAPITA)



Sursă: Prelucrare proprie.

Cea mai mare contribuție la cheltuielile județului pentru servicii publice în 2021 (41%) au avut-o cele 53 de comune (figura 2.91), în timp ce municipiile (27%) și orașele (18%) au avut cheltuieli mult mai mici.

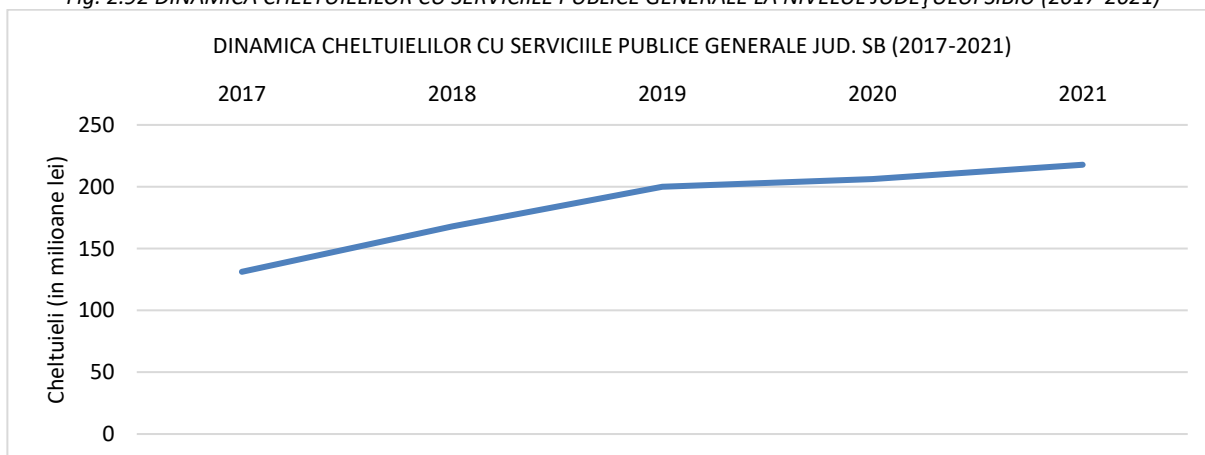
Fig. 2.91 DISTRIBUȚIA CHELTUIELILOR CU SERVICII PUBLICE GENERALE



Sursă: Prelucrare proprie.

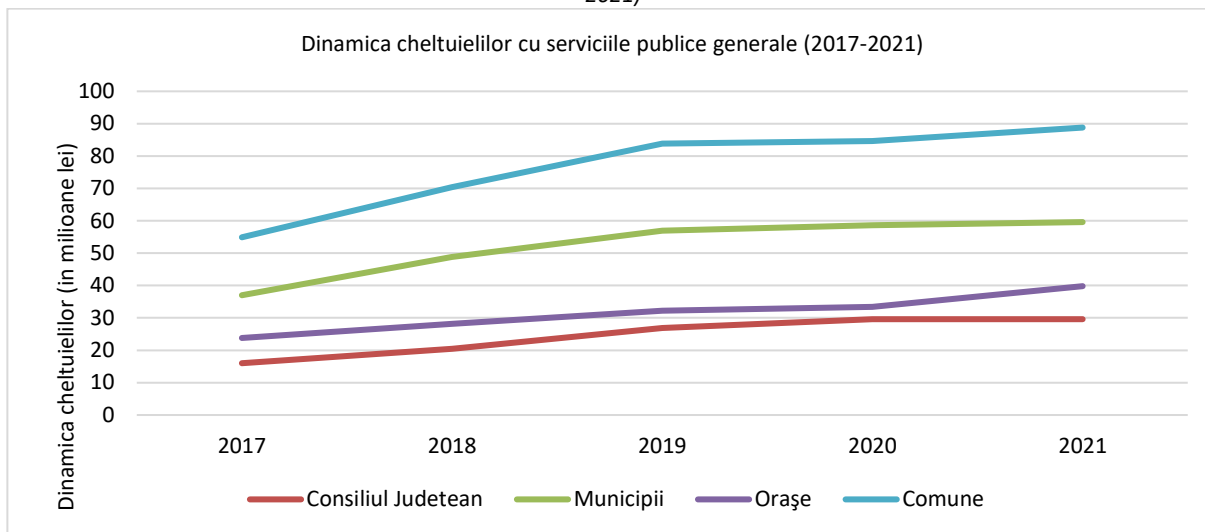
Figura 2.92 ne arată o creștere continuă a cheltuielilor județului Sibiu pentru servicii publice generale, din 2017 până în 2021. La nivelul județului, creșterea a fost de 66% și, dacă cheltuielile UAT-urilor au urmat în medie cam aceeași traiectorie, cheltuielile efectuate de Consiliul Județean au crescut mult mai mult (cu 90%) (figura 2.93). La nivelul UAT-urilor, creșteri ale cheltuielilor cu peste 100% s-au înregistrat în comunele Șelimbăr, Sadu, Șura Mare și Bârgăniș și cu peste 200% în orașul Tâlmăciu. Cel mai puțin (10% sau mai puțin) au crescut cheltuielile în comunele Păuca și Mihăileni și în orașele Coșfa Mică și Săliște. Comuna Poplaca a fost singurul UAT din județ în care cheltuielile cu servicii publice au fost mai mici în 2021 față de 2017 (cu 13%) (figura 2.94).

Fig. 2.92 DINAMICA CHELTUIELILOR CU SERVICIILE PUBLICE GENERALE LA NIVELUL JUDEȚULUI SIBIU (2017-2021)



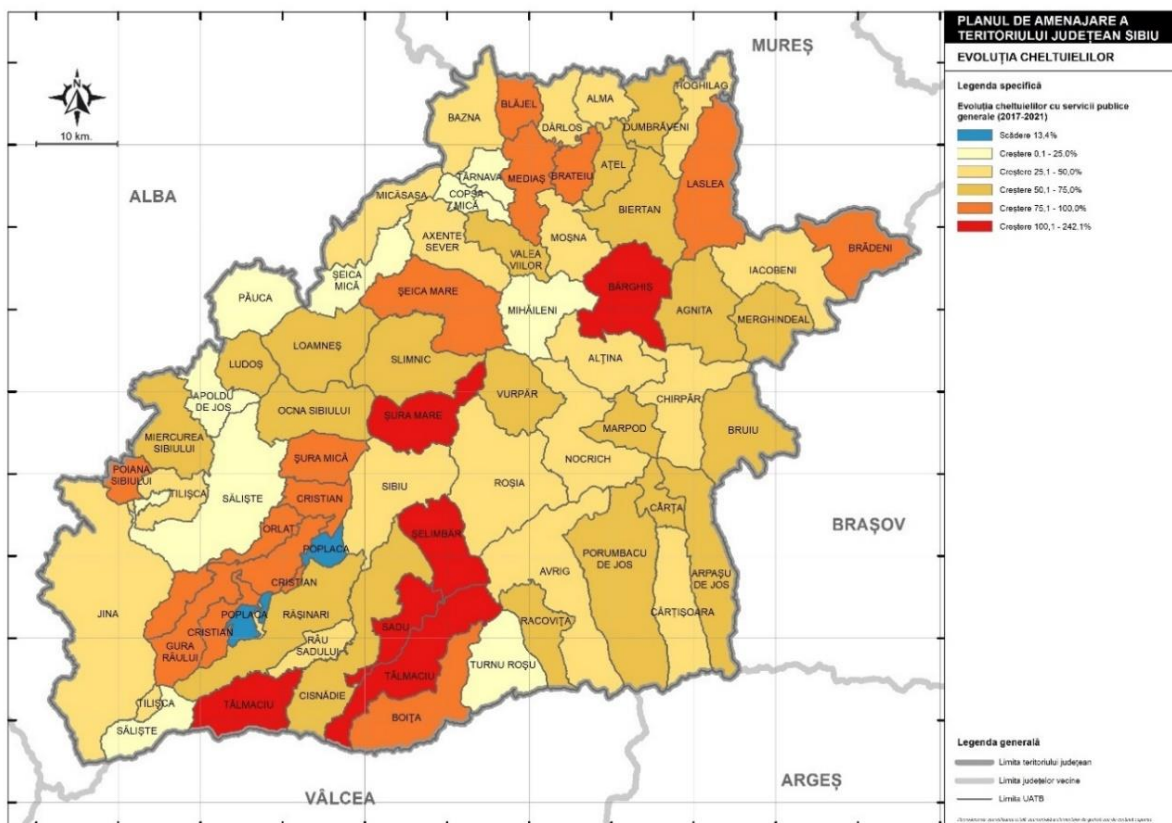
Sursă: Prelucrare proprie.

Fig. 2.93 DINAMICA CHELTUIELILOR CU SERVICIILE PUBLICE GENERALE: CONSILIUL JUDEȚEAN ȘI CELE TREI TIPURI DE UAT (2017-2021)



Sursă: Prelucrare proprie.

Fig. 2.94 EVOLUȚIA CHELTUIELILOR PENTRU SERVICII PUBLICE GENERALE LA NIVELUL UAT-URILOR DIN JUDEȚUL SIBIU (2017-2021)

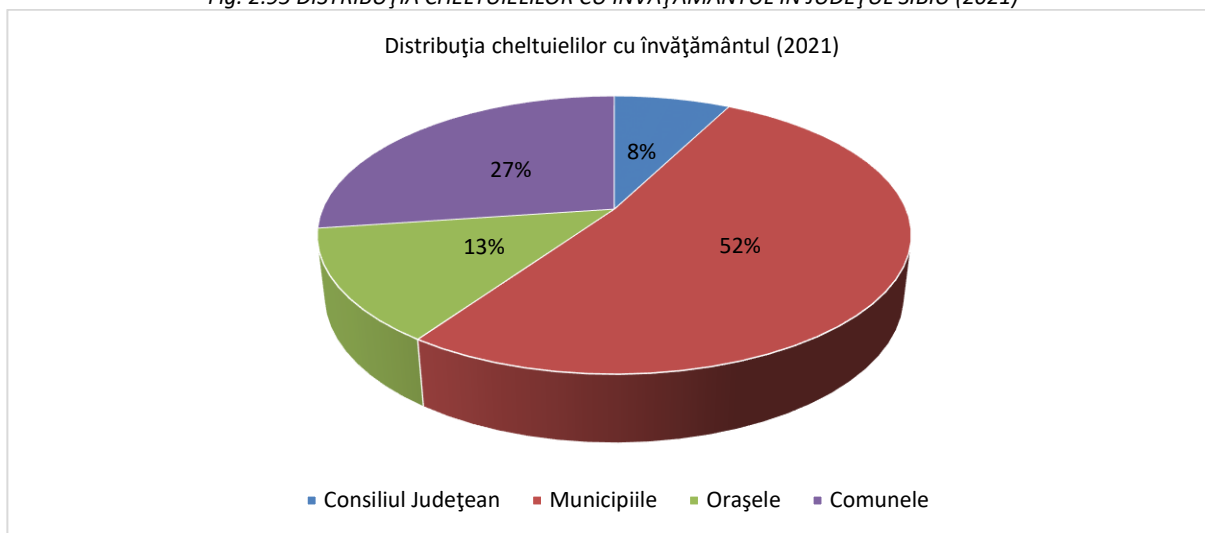


Sursă: Prelucrare proprie.

## Cheltuieli cu învățământul

Județul Sibiu a cheltuit în 2021 puțin peste 130 milioane lei pentru finanțarea învățământului. Dacă ne referim la întreaga perioadă 2017-2021, peste 853 milioane lei (1.823 lei/capita) au fost folosite pentru susținerea învățământului în județul Sibiu. Aproximativ jumătate din această sumă a fost cheltuită de municipii, cu o medie de 2.026 lei per locuitor (figura 2.95).

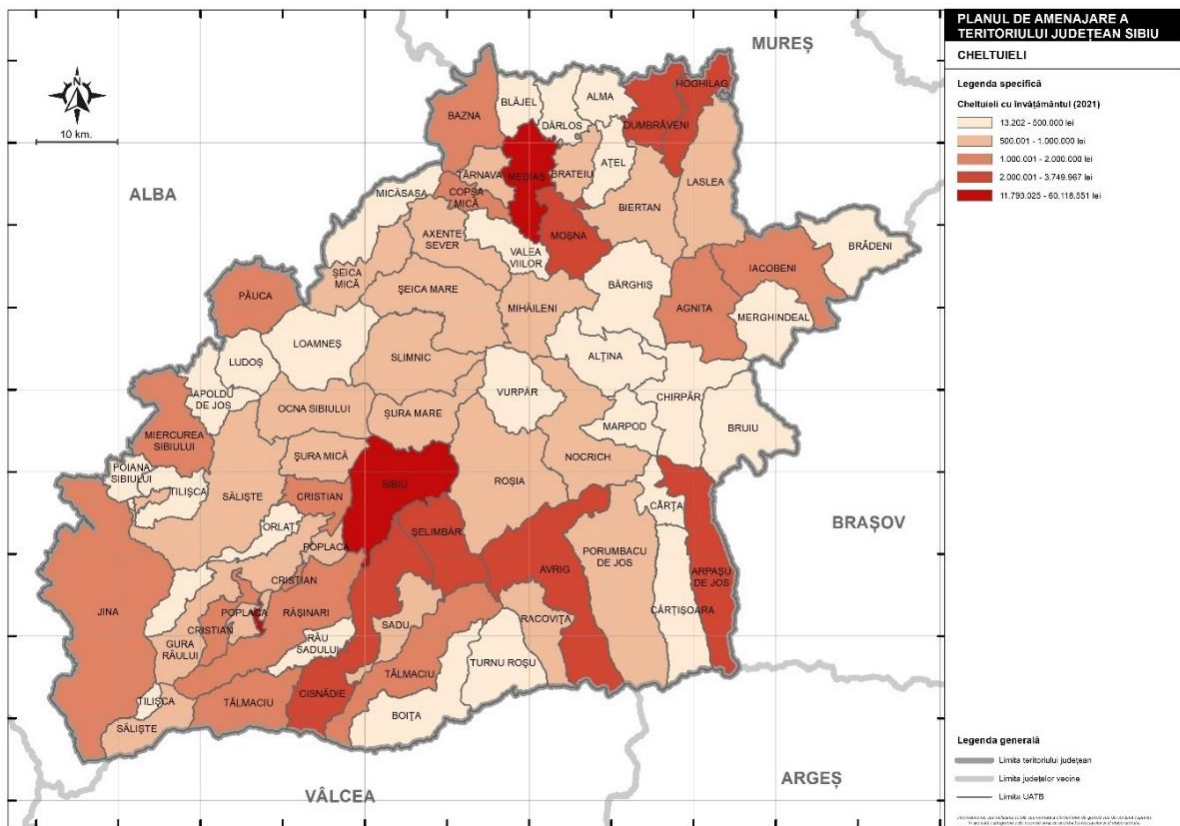
Fig. 2.95 DISTRIBUȚIA CHELTUIELILOR CU ÎNVĂȚĂMÂNTUL ÎN JUDEȚUL SIBIU (2021)



Sursă: Prelucrare proprie.

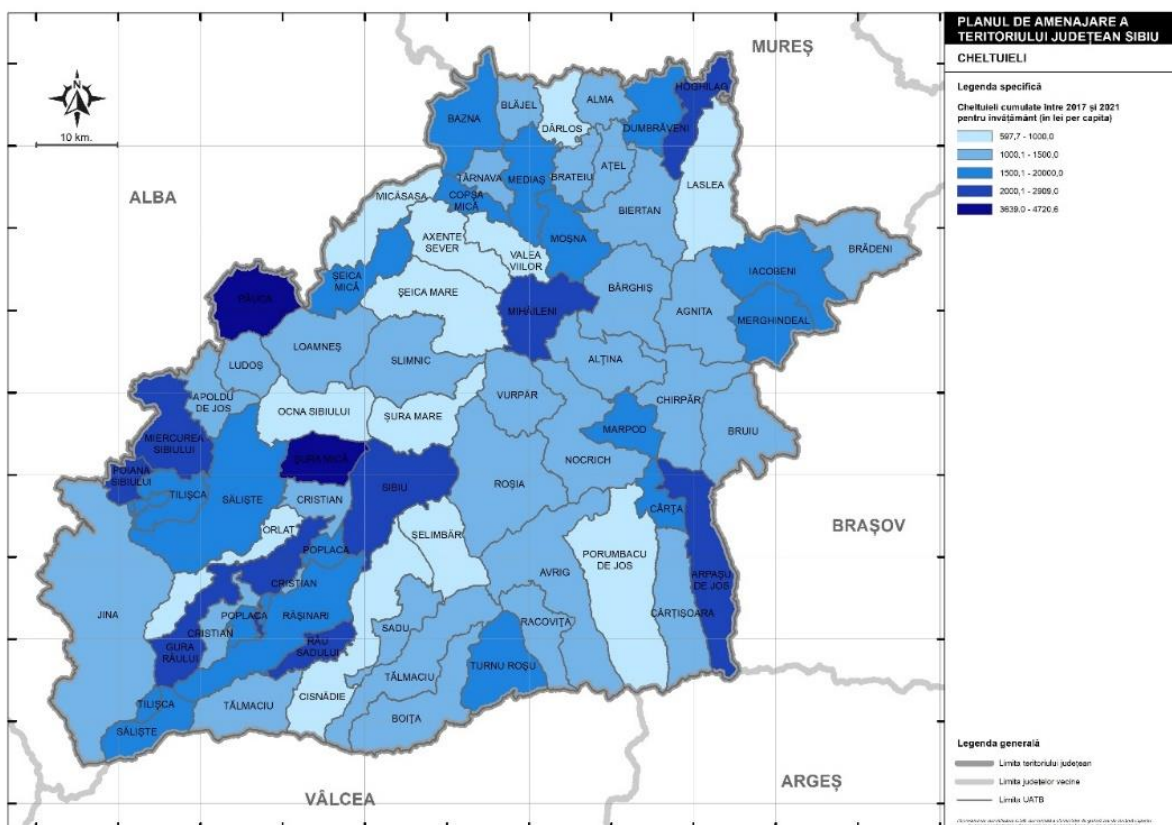
Partea leului (43,5%, sau 60,1 milioane lei) a revenit municipiului Sibiu (figura 2.96). Dacă, însă, raportăm suma totală cheltuită de municipiul Sibiu între 2017 și 2021 (360,2 milioane lei) la populație rezultă o cifră de 2.183 lei per locuitor, mai mult decât oricât alt UAT urban. Cheltuielile per capita ale celorlalte UAT-uri urbane se încadrează între 807 lei (Cisnădie) și 2.114 lei (Dumbrăveni) (figura 2.97).

Fig. 2.96 CHELTUIELI CU ÎNVĂȚĂMÂNTUL ÎN 2021



Sursă: Prelucrare proprie.

Fig. 2.97 CHELTUIELI CUMULATE CU ÎNVĂȚĂMÂNTUL ÎNTRE 2017 ȘI 2021 (EXPRIMATE ÎN LEI PER CAPITA)

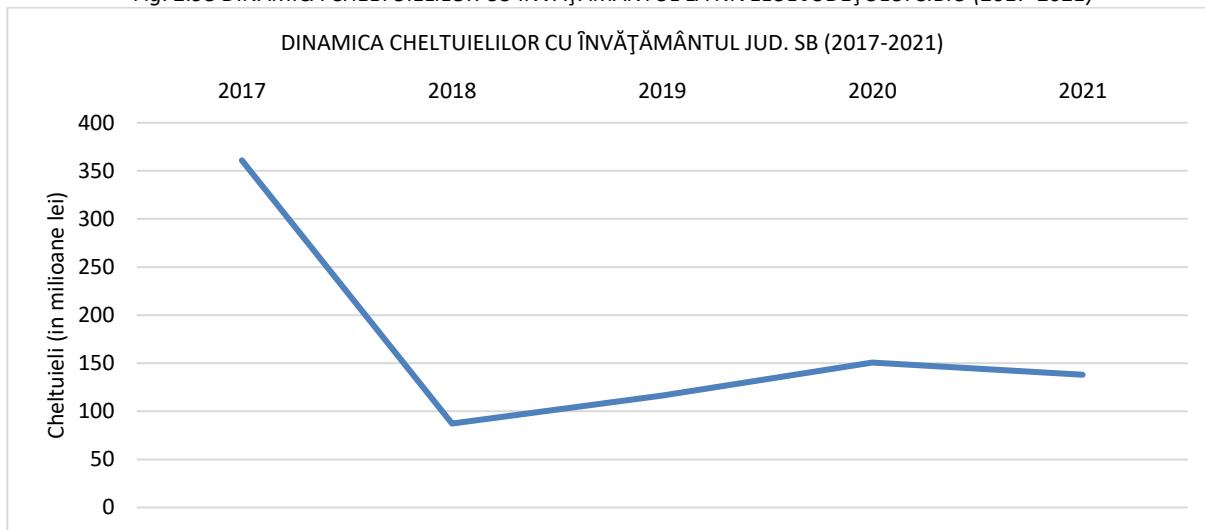


Sursă: Prelucrare proprie.

Cele 53 comune au cheltuit, în total, în 2021, suma de 37,5 milioane lei pentru învățământ, adică 27% din bugetul pentru învățământ al județului (figura 2.95). Așa cum am mai văzut și în cazul celorlalte secțiuni de cheltuieli, există diferențe foarte mari între comune. Astfel, cele mai mari cheltuieli cu învățământul le-au avut comunele Șelimbăr (aproape 3 milioane lei), Moșna, Hoghilag și Arpașu de Jos (peste 2 milioane lei). În schimb, cel mai puțin au investit în învățământ comunele Râu Sadului, Apoldu de Jos, Bruiu și Micăsasa (între 100 și 200 mii lei) (figura 2.96). Dacă se ține cont de populație, pe primele locuri se situează Păuca (4.721 lei/capita), Șura Mică (3.639 lei/capita), plus Mihăileni, Poiana Sibiului și Hoghilag (între 2.500 și 3.000 lei/capita) iar pe ultimele locuri Șelimbăr (598 lei/capita), Dârlos (704 lei/capita), Micăsasa (800 lei/capita) și Șura Mare (2.927 lei/capita). În general, se poate observa, din figura 2.97, că cele mai mari cheltuieli cu învățământul le-au avut localitățile urbane și comunele periferice, de unde este mai greu pentru elevi să facă naveta zilnică la școlile din orașe și municipii și cele mai mici cheltuieli le-au avut comunele suburbane. În mod surprinzător, cheltuielile pentru învățământ ale județului Sibiu au scăzut din 2017 până în 2021 cu 62%, însă cea mai mare scădere a avut loc între 2017 și 2018 (- 76%) (figura 2.98). Cheltuielile diferitelor tipuri de UAT și ale Consiliului Județean au urmat aceeași traiectorie (figura 2.99). La nivel de UAT, însă, se pot observa anumite diferențe (figura 2.100). De exemplu, cinci comune și un oraș (Săliște) au înregistrat

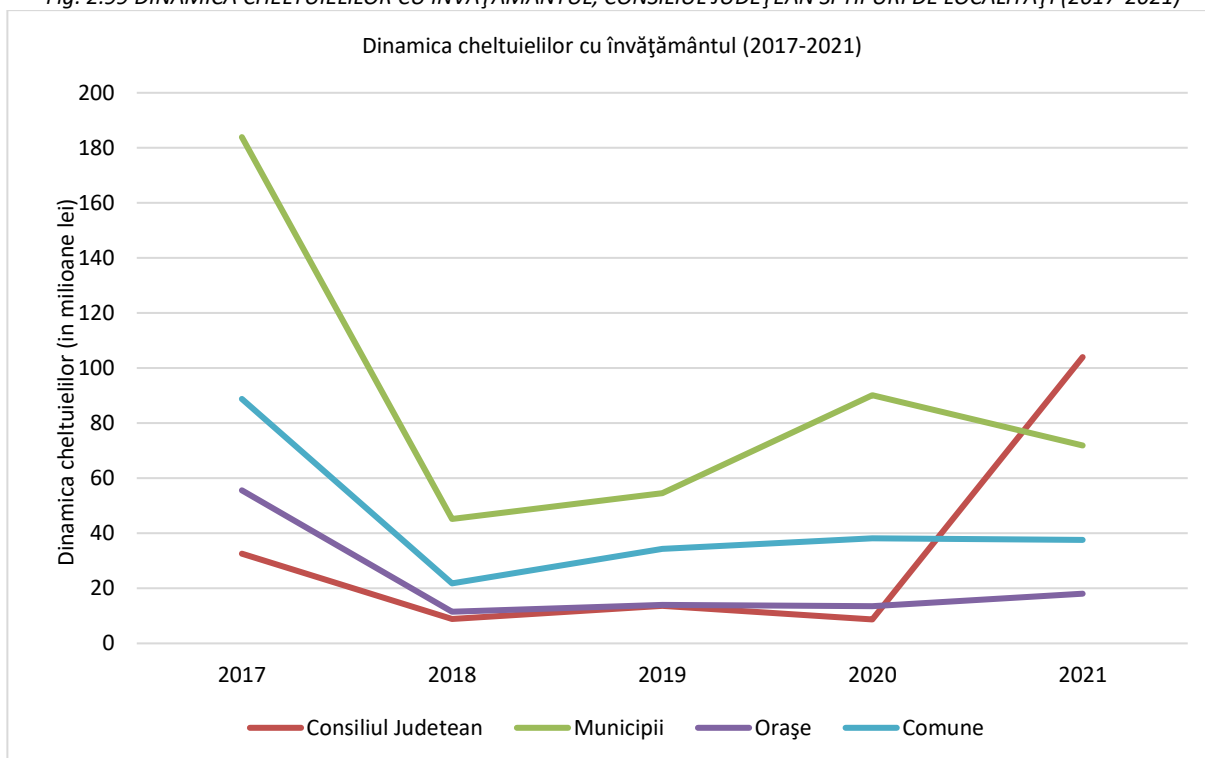
scăderi ale cheltuielilor cu învățământul cu 80% sau mai mult între 2017 și 2021, însă au fost și două comune, Hoghilag (+ 20,5%) și Arpașu de Jos (+ 4%) care au cheltuit mai mult în 2021 față de 2017 (figura 2.100).

Fig. 2.98 DINAMICA CHELTUIELILOR CU ÎNVĂȚĂMÂNTUL LA NIVELUL JUDEȚULUI SIBIU (2017-2021)



Sursă: Prelucrare proprie.

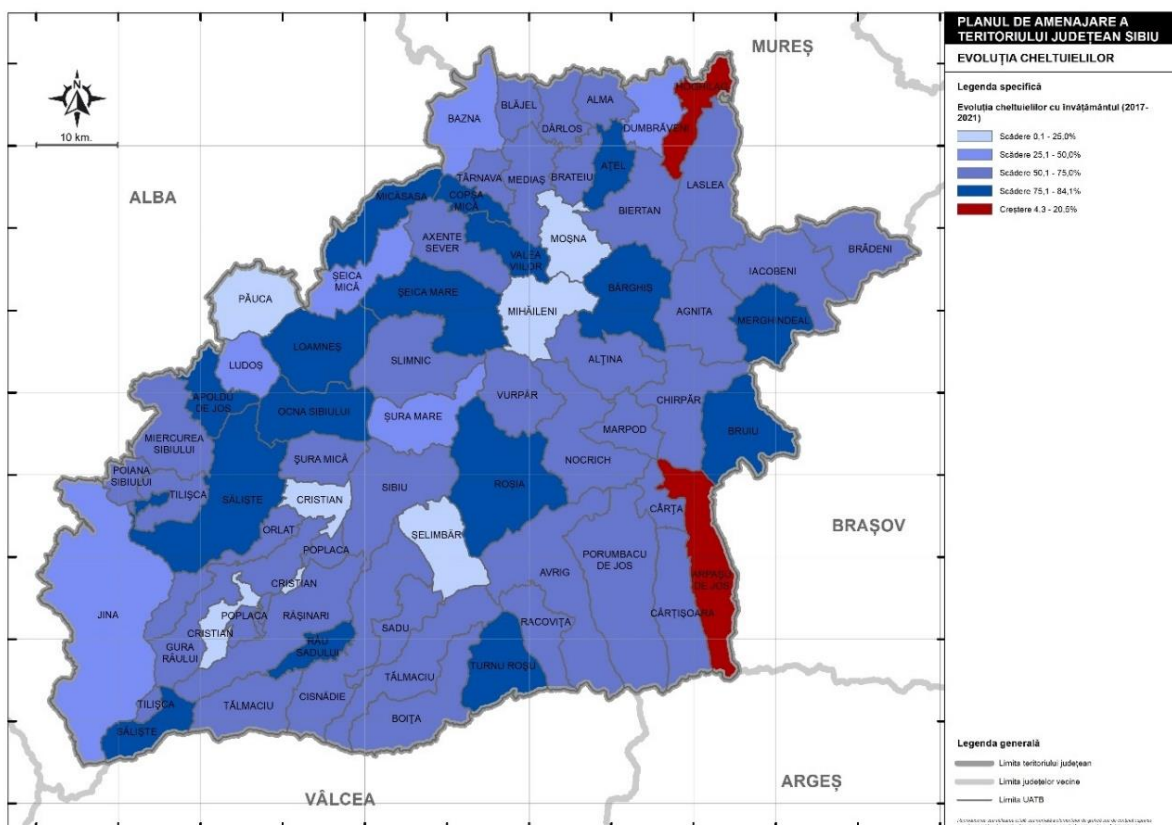
Fig. 2.99 DINAMICA CHELTUIELILOR CU ÎNVĂȚĂMÂNTUL, CONSILIUL JUDEȚEAN SI TIPURI DE LOCALITĂȚI (2017-2021)



Sursă: Prelucrare proprie.



Fig. 2.100 EVOLUȚIA CHELTUIELILOR PENTRU ÎNVĂȚĂMÂNT ÎN JUDEȚUL SIBIU (2017-2021)

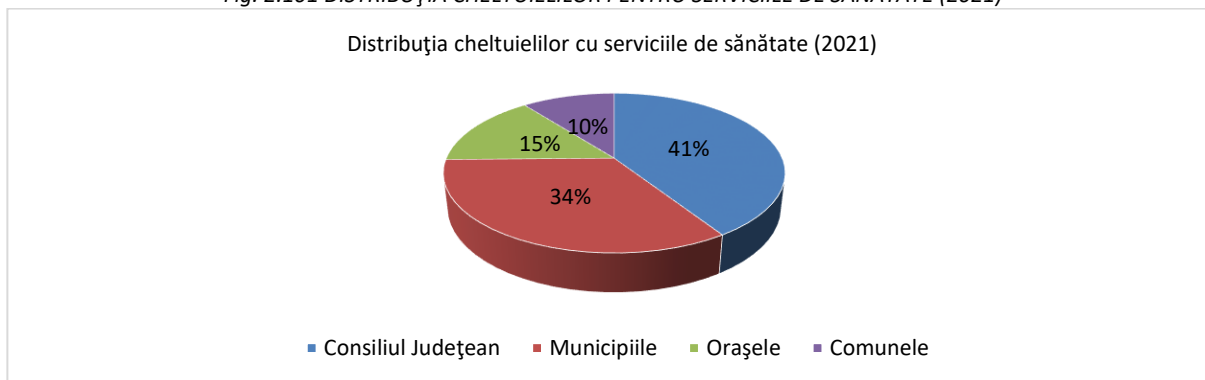


Sursă: Prelucrare proprie.

### Cheltuieli cu sănătatea

Județul Sibiu a cheltuit, în 2021, mai mult de 72,5 milioane de lei cu serviciile de sănătate. Cea mai mare parte din această sumă (41%) a mers la Consiliul Județean, în timp ce localitățile au primit 59% (figura 2.101).

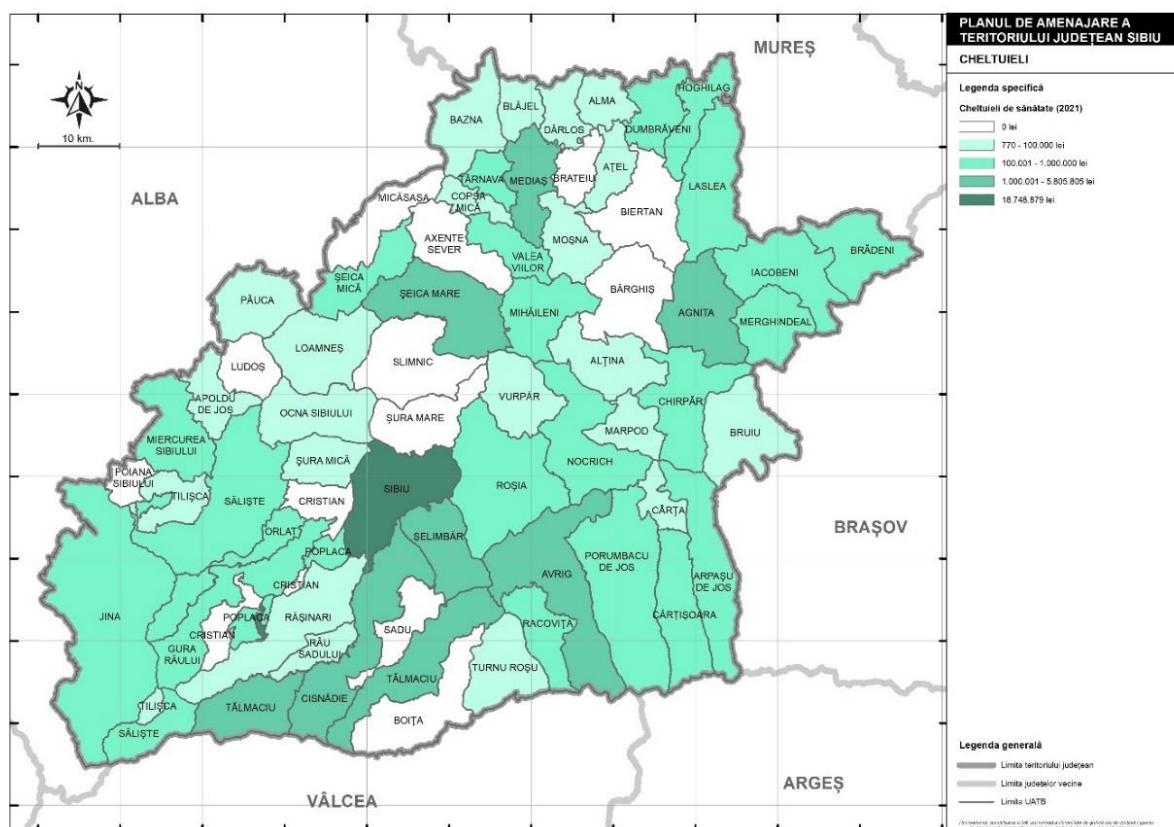
Fig. 2.101 DISTRIBUȚIA CHELTUIELILOR PENTRU SERVICIILE DE SĂNĂTATE (2021)



Sursă: Prelucrare proprie.

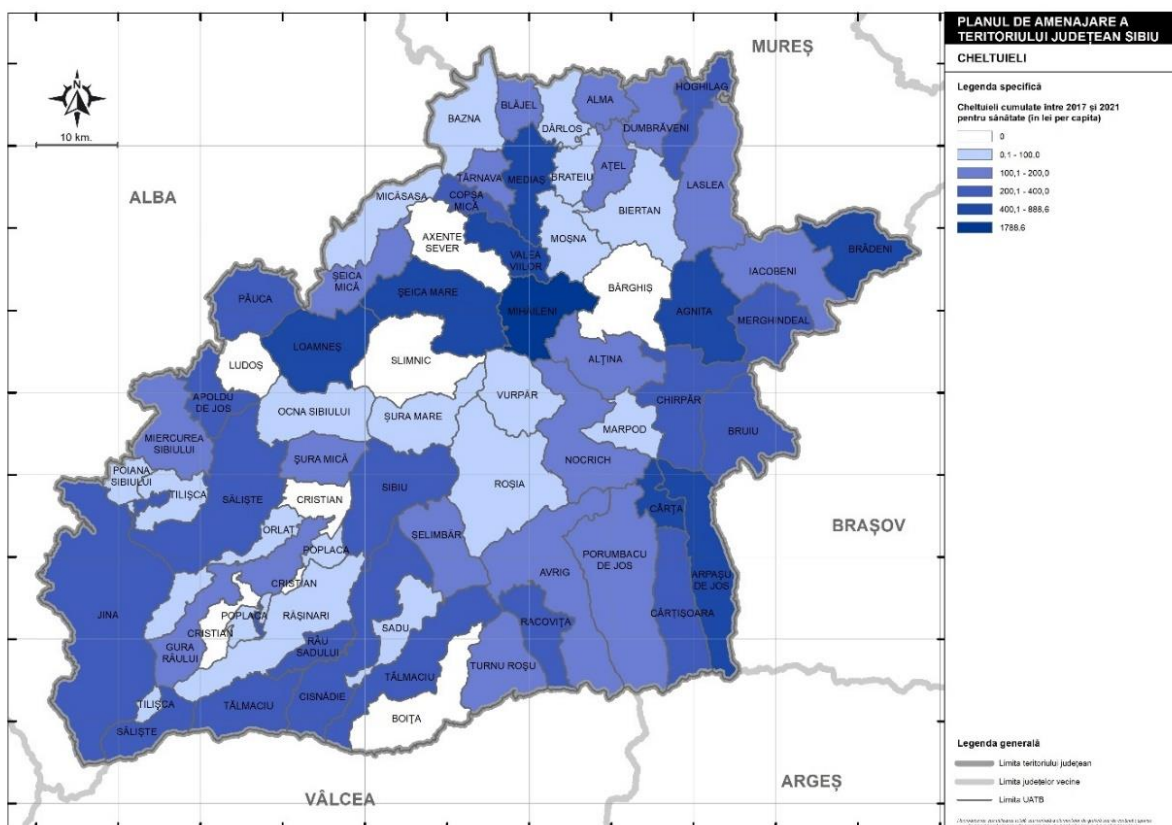
Cel mai mare buget pentru sănătate l-a avut municipiul Sibiu (mai mult de un sfert din cheltuielile județului și mai mult decât toate orașele și comunele la un loc), urmat de Mediaș (8%) (figura 2.102). Trebuie remarcat faptul că bugetul pentru sănătate al municipiului Sibiu a crescut cu 242% din 2017 până în 2021 (figura 2.103). În 2017 și 2018, Sibiu a cheltuit pentru serviciile de sănătate doar cu puțin mai mult decât municipiul Mediaș. Chiar și după această creștere, dacă luăm în calcul populația, Sibiu (304 lei/capita) cheltuie mult mai puțin pentru sănătate decât municipiul Mediaș (462 lei/capita) și decât unele orașe – de exemplu, Agnita (aproape 700 lei/capita) și Copșa Mică (374 lei/capita) – și chiar decât unele comune ca, de exemplu, Mihăileni (1.789 lei/capita), Valea Viilor (889 lei/capita), Brădeni (706 lei/capita), Loamneș (543 lei/capita) și Șeica Mare (530 lei/capita) (figura 2.103).

Fig. 2.102 CHELTUIELI PENTRU SĂNĂTATE (2021)



Sursă: Prelucrare proprie.

Fig. 2.103 CHELTUIELI CUMULATE ÎNTRE 2017 SI 2021 PENTRU SERVICII DE SĂNĂTATE (ÎN LEI PER CAPITA)

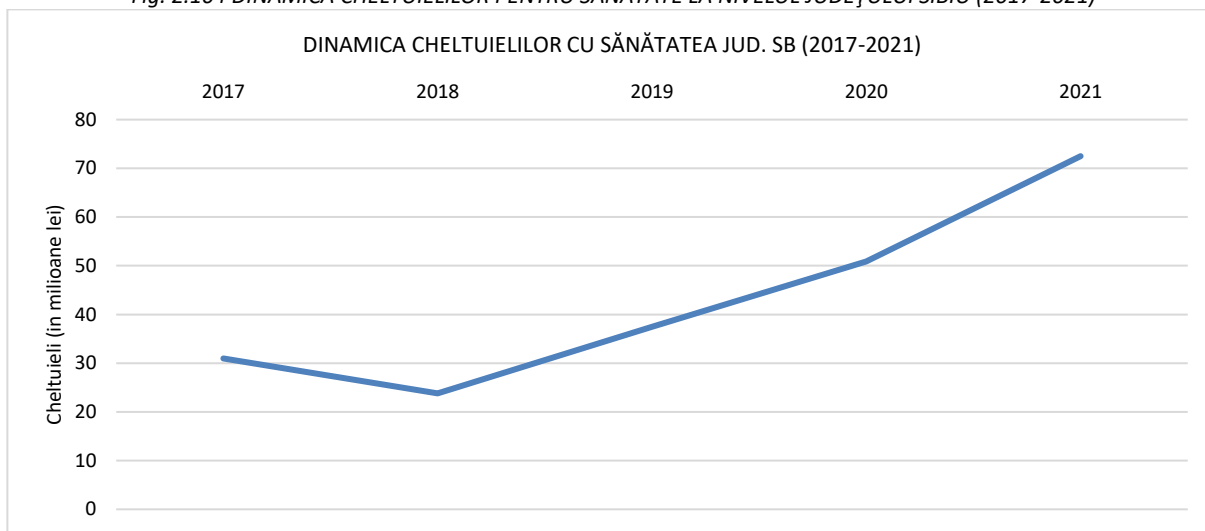


Sursă: Prelucrare proprie.

Localitățile rurale (163 lei) au avut cheltuieli per locuitor mai mici pentru sănătate decât orașele (299 lei) sau municipiile (343 lei). De altfel, șase comune au avut buget zero pentru sănătate în toți acești cinci ani (2017-2021) (figura 2.103). Dintre acestea, cele mai mari cheltuieli le-au avut în 2021 comunele Șelimbăr (1,4 milioane lei), Șeica Mare (1,2 milioane lei) și Mihăileni (puțin sub 1 milion lei) (figura 2.102).

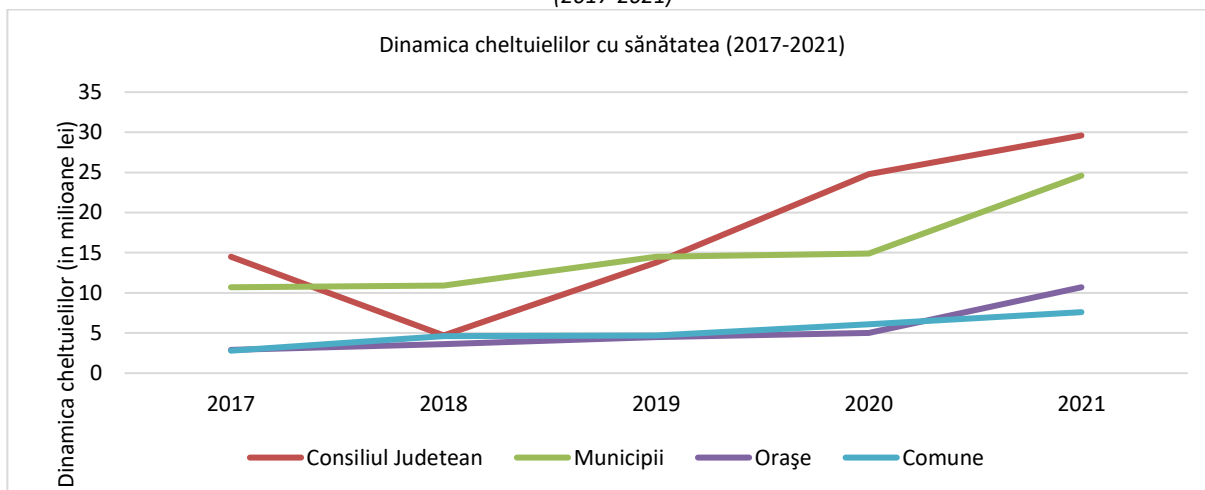
Nu putem să nu remarcăm că, spre deosebire de bugetul pentru învățământ, bugetul județului pentru sănătate este în continuă creștere (figura 2.104). Acesta a crescut din 2017 până în 2021 în medie cu 134% însă bugetele orașelor (+ 265%) și ale comunelor (171%) au crescut mult mai mult (figura 2.105). De exemplu, cheltuielile cu servicii de sănătate au crescut cu 3.483% în cazul comunei Șelimbăr, iar în cazul comunelor Șeica Mare și Mihăileni cu 1.744%, respectiv 1.292%. Au existat, însă și câteva situații inverse. De exemplu, bugetul pentru sănătate al orașului Copșa Mică s-a redus de la 451 mii lei la 36 mii lei (adică o scădere cu 92%). Pe lângă asta, patru comune au ajuns să aibă un buget zero în 2021 iar alte cinci comune și-au văzut bugetul redus cu între 24% și 80%.

Fig. 2.104 DINAMICA CHELTUIELILOR PENTRU SĂNĂTATE LA NIVELUL JUDEȚULUI SIBIU (2017-2021)



Sursă: Prelucrare proprie.

Fig. 2.105 DINAMICA CHELTUIELILOR PENTRU SĂNĂTATE LA NIVELUL CONSILIULUI JUDEȚEAN ȘI AL CELOR TREI TIPURI DE UAT (2017-2021)

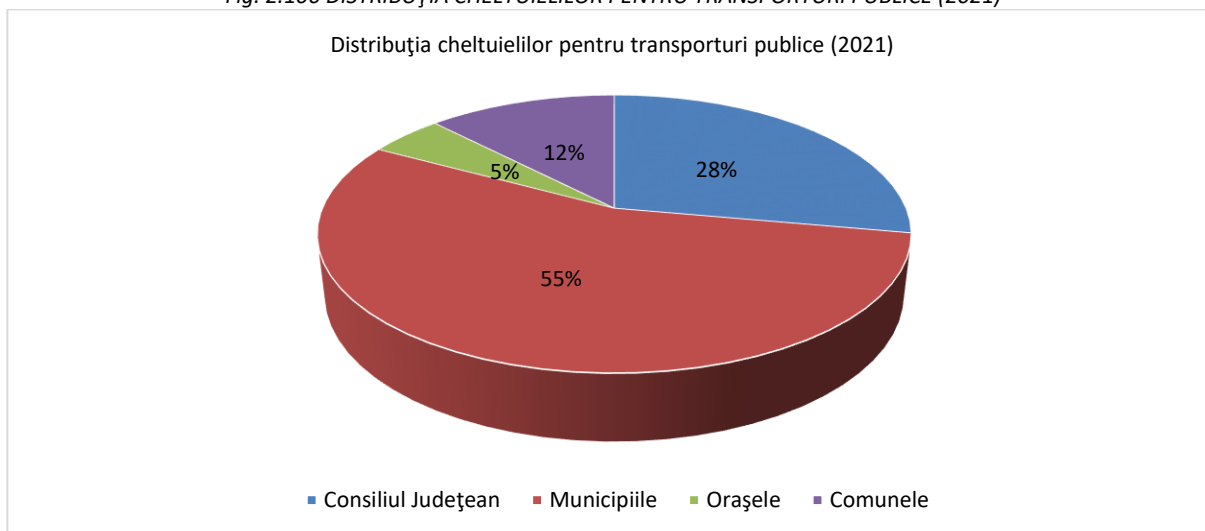


Sursă: Prelucrare proprie.

### Cheltuieli cu transportul

Cele mai mari cheltuieli pe care le-a avut județul Sibiu în 2021 au fost cu finanțarea transporturilor (542,7 milioane). Din această sumă, un procent de 60% a fost cheltuit de către localitățile urbane și 12% de către localitățile rurale (figura 2.106).

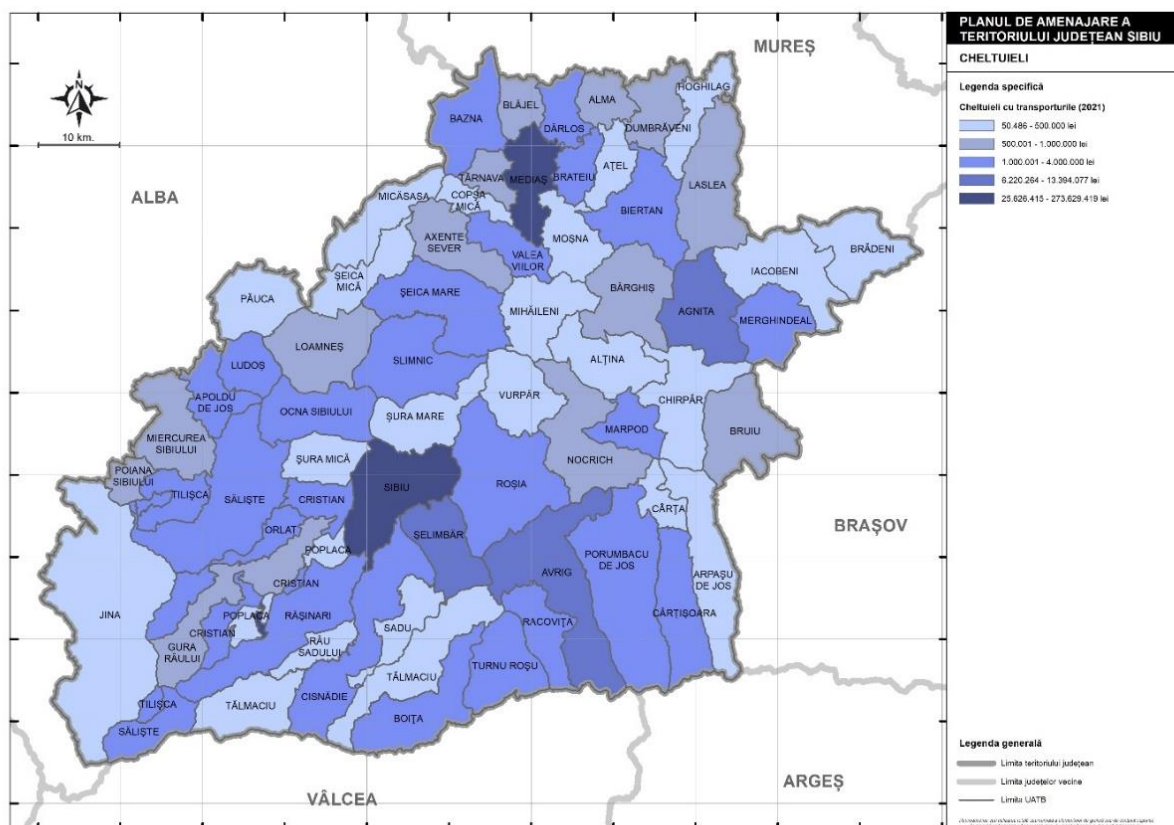
Fig. 2.106 DISTRIBUȚIA CHELTUIELILOR PENTRU TRANSPORTURI PUBLICE (2021)



Sursă: Prelucrare proprie.

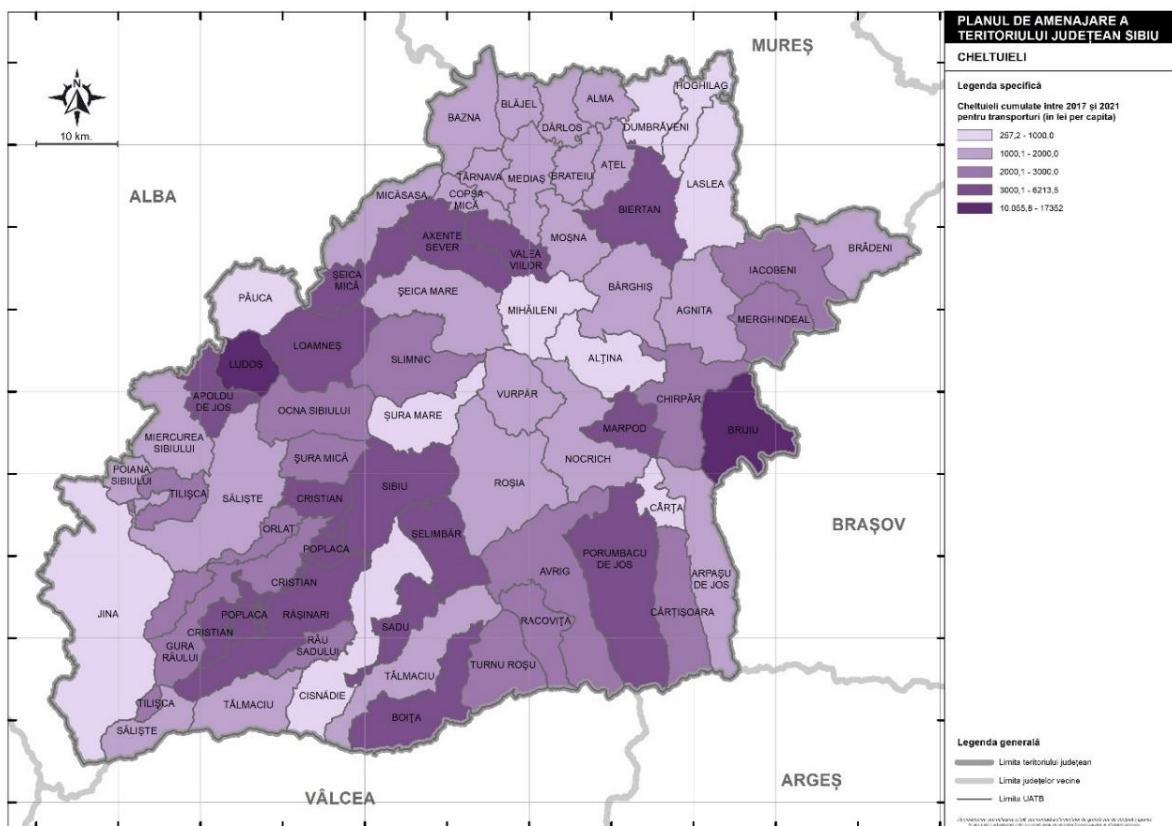
Sibiu, care are cea mai extinsă rețea de transport în comun, a avut și cele mai mari cheltuieli – 273,6 milioane lei (sau 50,4%) din totalul cheltuielilor cu transporturile județene (figura 2.107). Urmează celălalt municipiu, Mediaș, care a avut cheltuieli cu transporturile în 2021 de 25,2 milioane, adică aproape cât toate orașele la un loc. Celălalte localități urbane au avut cheltuieli mult mai mici, care s-au încadrat între 209 milioane lei (Tălmăciu) și 9 milioane lei (Avrig). Desigur, între municipiul Sibiu și celălalte localități urbane din județ există importante diferențe de populație. Însă chiar și raportând aceste cheltuieli la populație, diferența este în favoarea municipiului Sibiu, care a cheltuit nu mai puțin de 4.351 lei per locuitor pentru transport. Pentru comparație, celălalte localități urbane au cheltuit între 371 lei/locuitor (Cisnădie) și 2.831 lei/locuitor (Ocna Sibiului) pentru același scop (figura 2.108).

Fig. 2.107 CHELTUIELI CU TRANSPORTURILE PUBLICE (2021)



Sursă: Prelucrare proprie.

Fig. 2.108 CHELTUIELI CUMULATE ÎNTRE 2017 ȘI 2021 CU TRANSPORTURILE (ÎN LEI PER CAPITA)



Sursă: Prelucrare proprie.

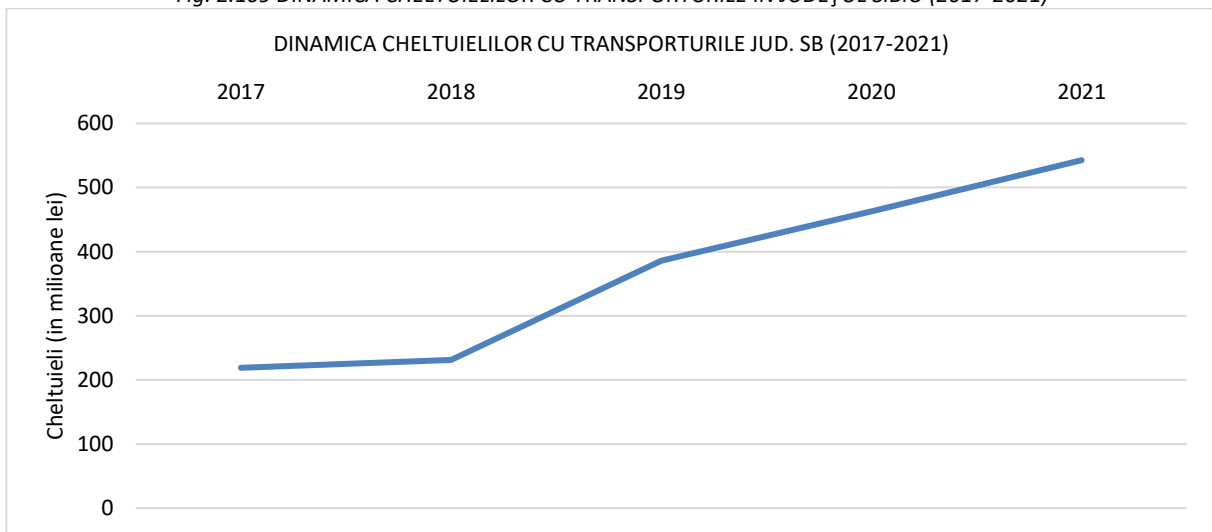
Între comune, cheltuielile cele mai mari cu transportul le-au avut comunele Șelimbăr (13,4 milioane lei – mai mult decât oricare oraș), Ludoș (3,7 milioane lei), Racovița (3,5 milioane lei) și Cristian (3,4 milioane lei). De remarcat că localitatea rurală Șelimbăr a investit în transport mai mult decât oricare localitate urbană din județ, cu excepția municipiilor Sibiu și Mediaș. La polul opus, comuna Mihăileni a avut cheltuieli de doar 50 mii lei în 2021, iar comunele Cârța, Șeica Mare, Arpașu de Jos, Vurpăr, Moșna și Brădeni au cheltuit între 100 mii și 200 mii lei fiecare. Dacă împărțim aceste cheltuieli pe cei cinci ani la numărul locuitorilor, rezultă că cele mai mari cheltuieli le-au avut comunele mici Ludoș (17.352 lei), Briuiu (10.005 lei) și Marpod (6213 lei) și cel mai puțin au cheltuit comunele Mihăileni (257 lei), Păuca (663 lei) și Alțâna (693 lei) (figura 2.108). Rezultă de aici o medie pentru cele 53 comune de 2.435 lei per locuitor, mai puțin decât municipiile (3.731 lei/capita), dar mai mult decât orașele (1.397 lei/capita).

Cheltuielile au crescut constant la nivelul județului. Astfel, în 2021 valorile au fost mai mari cu 148% față de 2017 (figura 2.109). Cel mai mult au crescut cheltuielile efectuate de Consiliul Județean (cu 279%),

urmărite de cele ale municipiilor (cu 254%), în timp ce cele 53 de comune au cheltuit, în medie, cu 4% mai puțin în 2021 față de 2017 (figura 2.110).

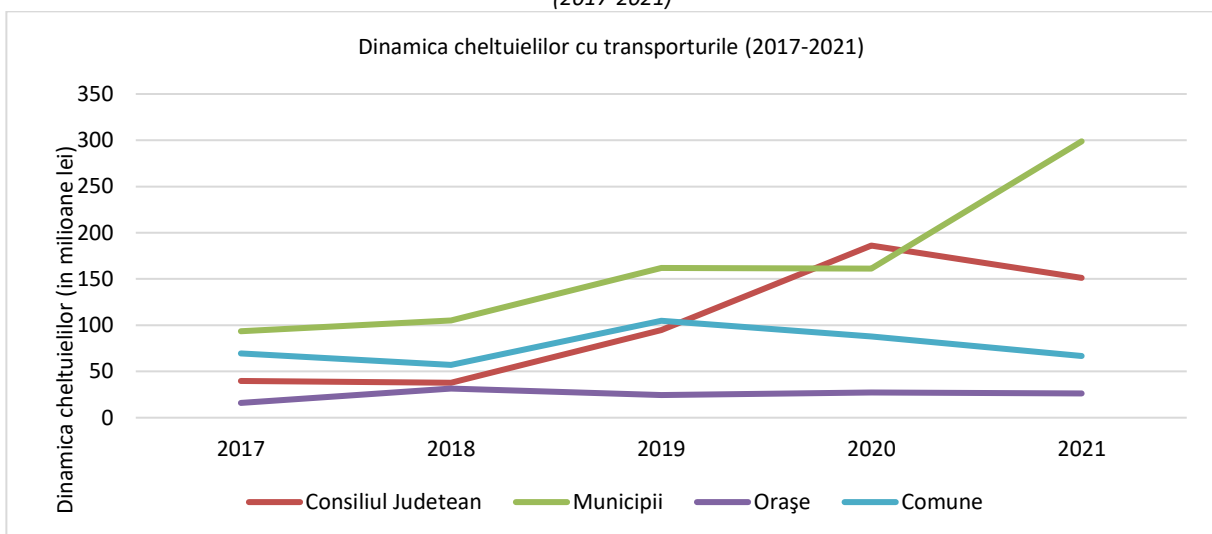
La nivelul UAT-urilor, 23 de comune și trei orașe au înregistrat scăderi ale cheltuielilor între 2017 și 2021, unele chiar cu mai mult de 90% (Șeica Mică, Moșna, Arpașu de Jos și Sadu). La polul opus, cele mai mari creșteri ale cheltuielilor cu transporturile s-au înregistrat în comunele Orlat (3.260%), Ludoș (2.921%) și Apoldu de Jos (1.829%). Dintre UAT-urile urbane, cheltuielile cu transporturile au crescut cel mai mult în Miercurea Sibiului (cu 346%), Agnita (325%) și Sibiu (254%) (figura 2.111).

Fig. 2.109 DINAMICA CHELTUIELILOR CU TRANSPORTURILE IN JUDEȚUL SIBIU (2017-2021)



Sursă: Prelucrare proprie.

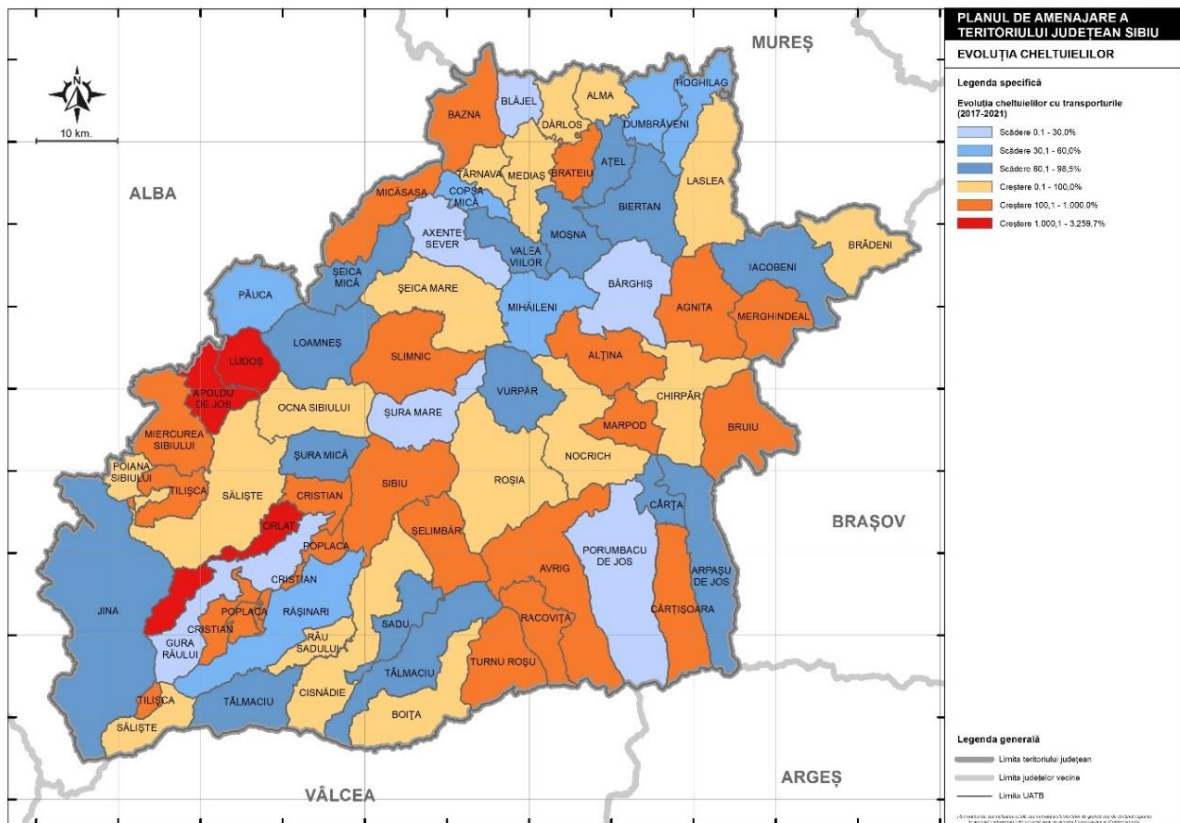
Fig. 2.110 DINAMICA CHELTUIELILOR CU TRANSPORTURILE LA NIVELUL CONSILIULUI JUDEȚEAN ȘI AL DIFERITELOR TIPURI DE UAT (2017-2021)



Sursă: Prelucrare proprie.



Fig. 2.111 EVOLUȚIA CHELTUIELILOR CU TRANSPORTURILE LA NIVELUL UAT-URILOR DIN JUDEȚUL SIBIU (2017-2021)

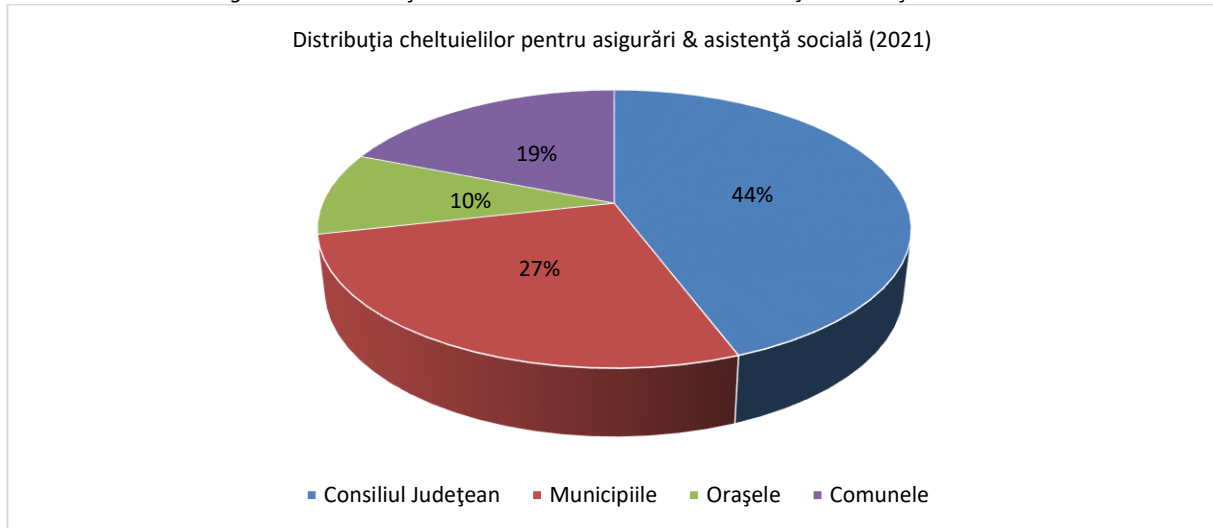


Sursă: Prelucrare proprie.

### Cheltuieli cu asigurările și asistența socială

Cheltuielile cu asigurările și cu asistența socială reprezintă aproape 12,55% din totalul cheltuielilor județului Sibiu. Din suma totală de 221,9 milioane lei, 98,3 milioane lei (adică 44%) au fost cheltuiți de către Consiliul Județean, 81,5 milioane (37%) de către localitățile urbane și 42 milioane lei (sau 19%) de către comune (figura 2.112).

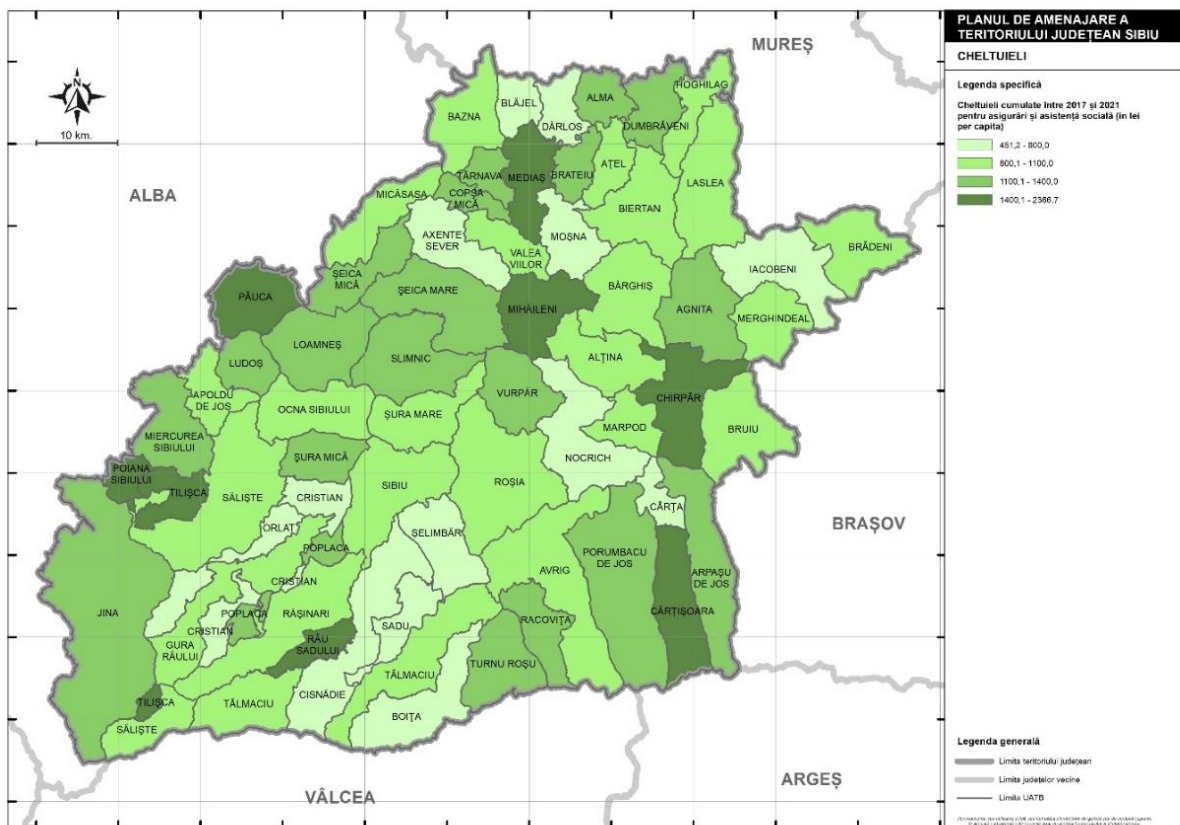
Fig. 2.112 DISTRIBUȚIA CHELTUIELILOR PENTRU ASIGURĂRI ȘI ASISTENȚĂ SOCIALĂ



Sursă: Prelucrare proprie.

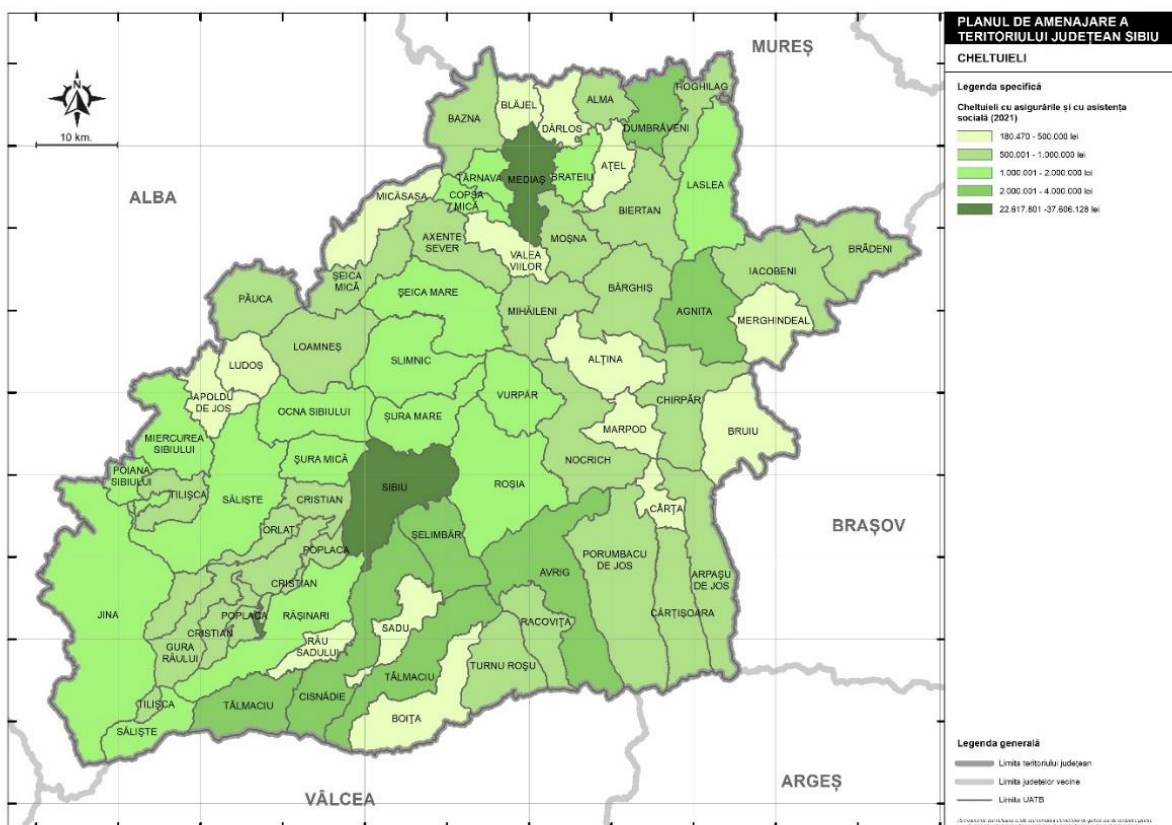
Dacă cumulăm cheltuielile pe 5 ani (2017-2021) și împărțim aceste valori la numărul populației, rezultă că așezările urbane cheltuie puțin mai mult pe asistență socială decât așezările rurale (1.109 lei față de 981 lei). Ca și în cazul altor domenii de cheltuieli, diferențele între comune (raportul între cheltuielile per capita ale comunei Păuca și cele ale comunei Șelimbăr este de mai mult de 5 la 1) sunt mai pronunțate decât cele între localități urbane (raportul între cheltuielile per capita ale municipiului Mediaș și cele ale orașului Cisnădie este de sub 2 la 1) (figura 2.113). Dacă, însă analizăm aceste raporturi prin prisma valorilor absolute, putem să spunem că există diferențe mai semnificative între localitățile urbane (33 la 1) decât între cele rurale (11 la 1) (figura 2.114).

Fig. 2.113 CHELTUIELI CUMULATE ÎNTRE 2017 ȘI 2021 PENTRU ASIGURĂRI ȘI ASISTENȚA SOCIALĂ (ÎN LEI PER CAPITA)



Sursă: Prelucrare proprie.

Fig. 2.114 CHELTUIELI CU ASIGURĂRI ȘI ASISTENȚA SOCIALĂ (2021)

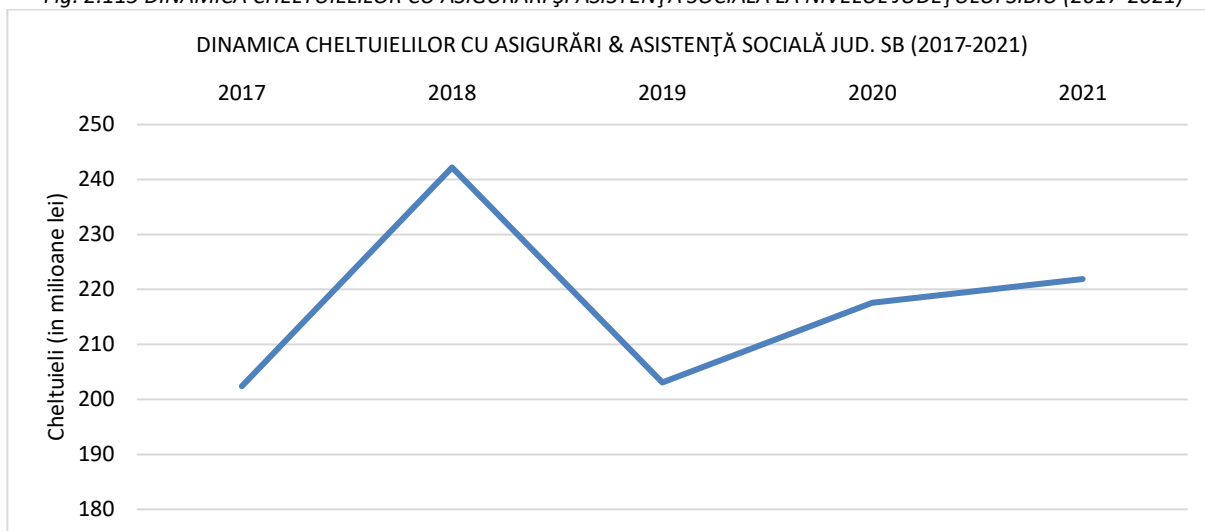


Sursă: Prelucrare proprie.

Din figurile 2.113 și 2.114, se observă că cele mai mari cheltuieli per capita cu asistența socială le-au avut comunele periferice cu perspective economice mai reduse.

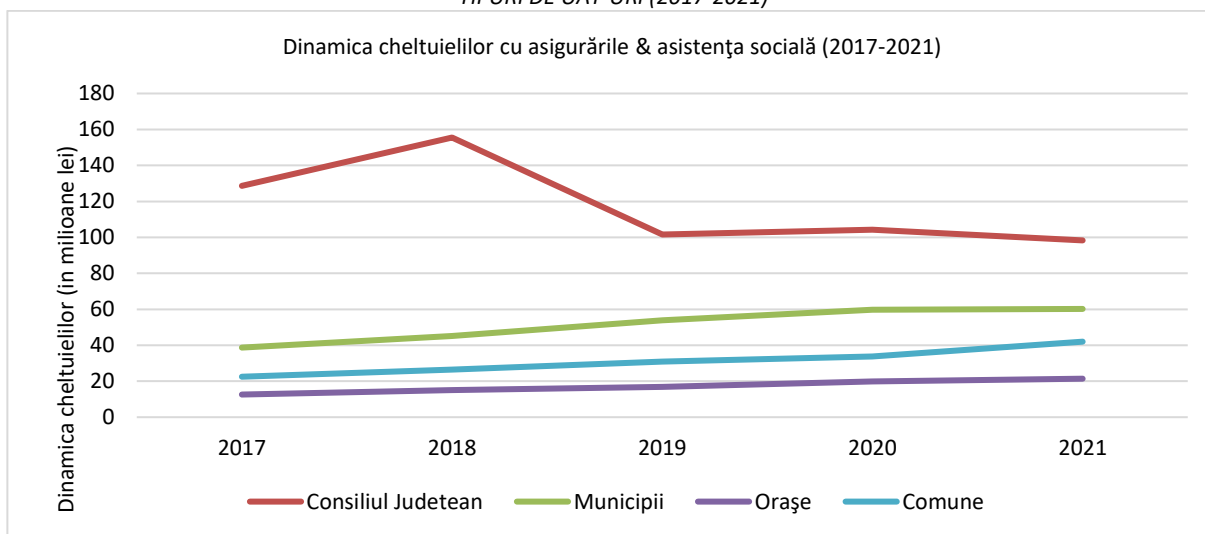
Dacă analizăm evoluția cheltuielilor cu asistența socială în timp, observăm că la nivelul județului valoarea cheltuielilor a rămas relativ constantă. În 2021, aceste cheltuieli au înregistrat o creștere cu doar 10% față de anul 2017 (figura 2.115). În timp ce Consiliul Județean și-a redus cheltuielile cu 24% în această perioadă de timp, UAT-urile au avut cheltuieli mai mari, în medie cu între 56% (municipiile) și 87% (comunele) (figura 2.116). La nivelul UAT-urilor, cele mai mici creșteri au fost înregistrate în Cârța (9%) și Porumbacu de Jos (16%) și cele mai mari în cazul comunelor Brăteiu (200%), Iacobeni (213%), Hoghilag (229%) și Marpod (372%). Dintre UAT-urile urbane, cheltuielile cu asistența socială au crescut cel mai mult în cazul orașelor Ocna Sibiului (191%) și Miercurea Sibiului (174%) (figura 2.117).

Fig. 2.115 DINAMICA CHELTUIELILOR CU ASIGURARI ȘI ASISTENȚA SOCIALĂ LA NIVELUL JUDEȚULUI SIBIU (2017-2021)



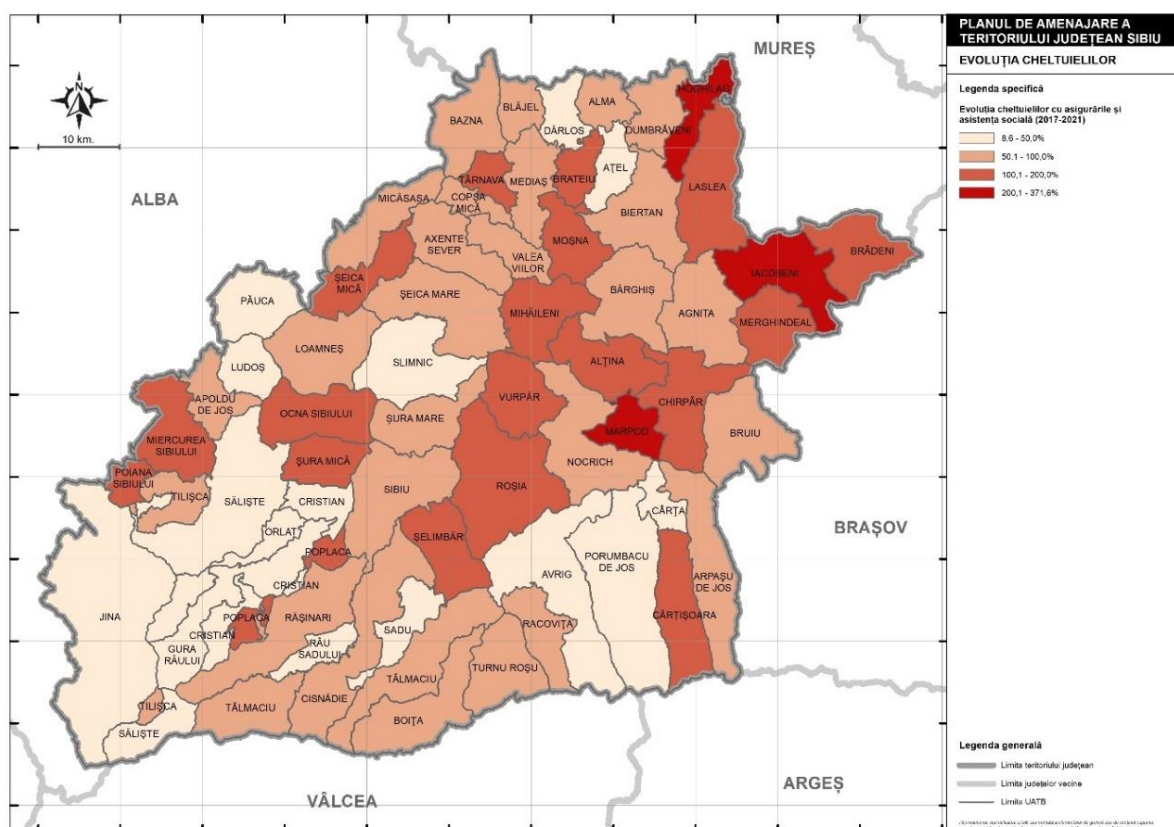
Sursă: Prelucrare proprie.

Fig. 2.116 EVOLUȚIA CHELTUIELILOR CU ASIGURARILE ȘI ASISTENȚA SOCIALĂ LA NIVELUL CONSILIULUI JUDEȚEAN ȘI A DIFERITELOR TIPURI DE UAT-URI (2017-2021)



Sursă: Prelucrare proprie.

Fig. 2.117 EVOLUȚIA CHELTUIELILOR CU ASIGURĂRI ȘI ASISTENȚA SOCIALĂ LA NIVELUL UAT-URILOR DIN JUDEȚUL SIBIU (2017-2021)

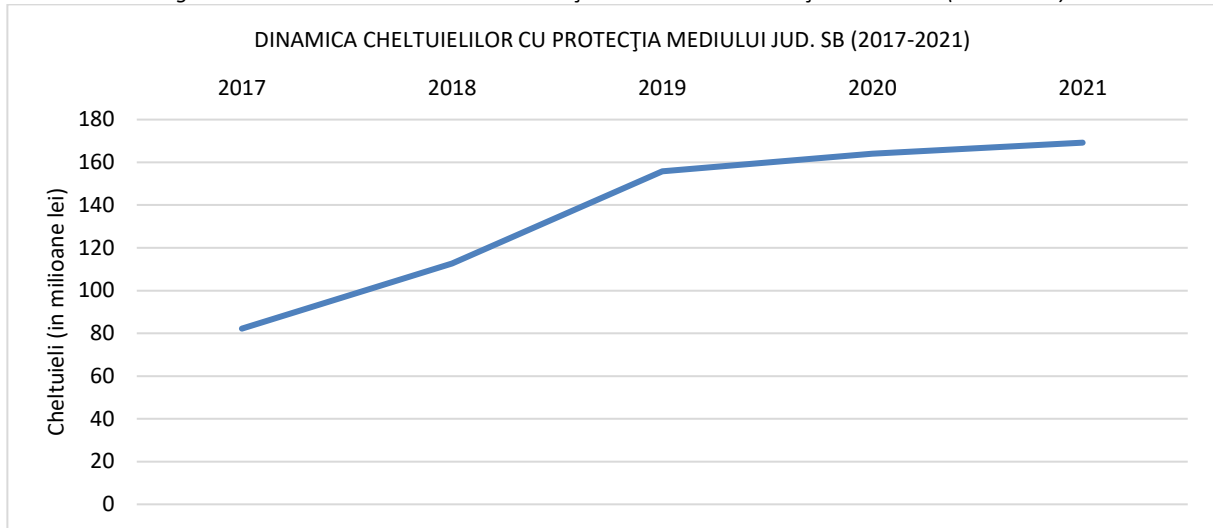


Sursă: Prelucrare proprie.

### Cheltuieli cu protecția mediului

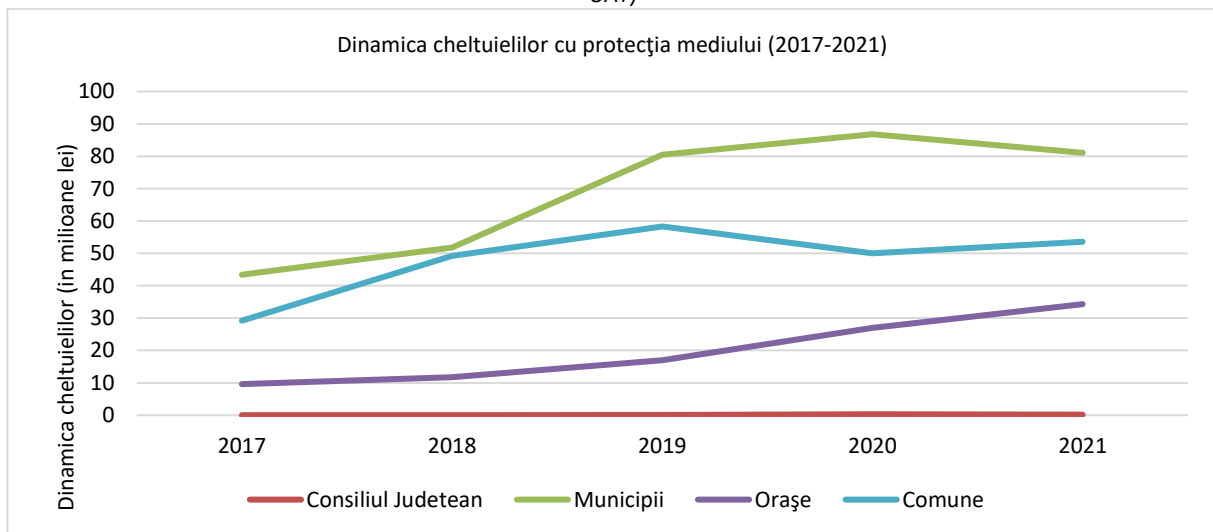
Peste 169 milioane lei din cheltuielile județului Sibiu în 2021 au fost pentru protecția mediului (aproape 10% din totalul cheltuielilor județului), mai mult decât dublu față de anul 2017 (figura 2.118). Cel mai mult au crescut cheltuielile care țin de Consiliul Județean (272%), e drept că de la o bază foarte mică de 43 mii lei în 2017 (figura 2.119). Dintre cele trei tipuri de UAT, cel mai mult au crescut în perioada 2017-2021 cheltuielile orașelor (257%), în timp ce cheltuielile municipiilor (87%) și ale comunelor (84%) au crescut mai puțin decât media pe județ (figura 2.119). La nivelul UAT-urilor, opt comune și un oraș (Tâlmaciul) au înregistrat scăderi ale cheltuielilor, trei dintre ele cu 80% sau mai mult (Vurpăr, Roșia și Luduș). Cele mai mari creșteri ale cheltuielilor cu protecția mediului au avut comunele: Tilișca (4.754%), Iacobeni (3674%), Alțâna (3.440%) și Mihăileni (3.408%). Dintre orașe, remarcăm Miercurea Sibiului unde cheltuielile au crescut cu 1.233% în 2021 față de 2017 (figura 2.120).

Fig. 2.118 DINAMICA CHELTUIELILOR JUDEȚULUI SIBIU CU PROTECȚIA MEDIULUI (2017-2021)



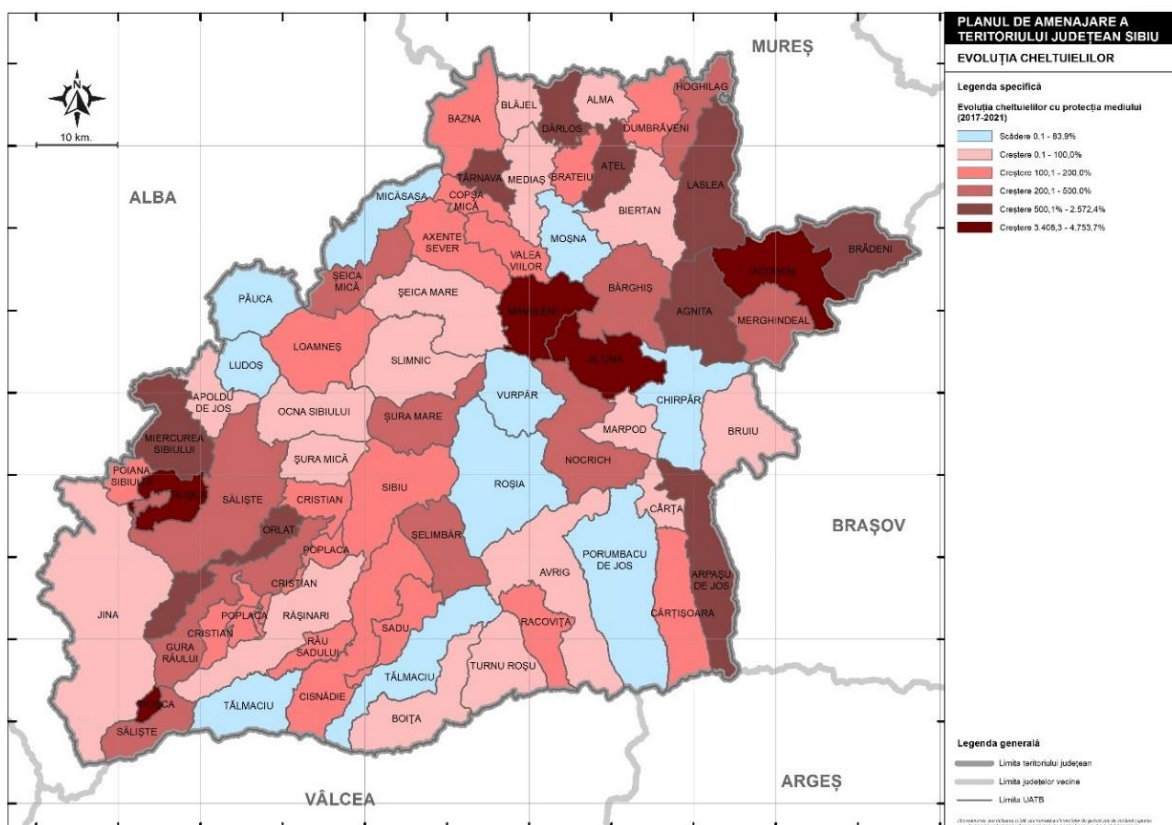
Sursă: Prelucrare proprie.

Fig. 2.119 DINAMICA CHELTUIELILOR CU PROTECȚIA MEDIULUI ÎNTRE 2017 ȘI 2021 (CONSILIUL JUDEȚEAN ȘI CELE TREI TIPURI DE UAT)



Sursă: Prelucrare proprie.

Fig. 2.120 EVOLUȚIA CHELTUIELILOR PENTRU PROTECȚIA MEDIULUI LA NIVEL DE UAT (2017-2021)

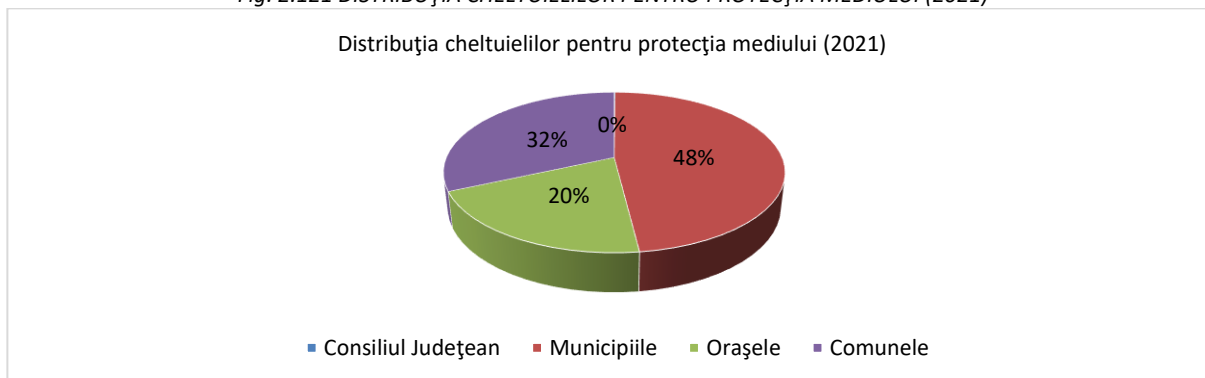


Sursă: Prelucrare proprie.

Cele mai mari cheltuieli din această secțiune le-au avut municipiile (48% din cheltuielile județului Sibiu) (figura 2.121) și mai ales municipiul Sibiu (31,6% din cheltuielile totale cu protecția mediului ale județului omonim, cât toate comunele la un loc). Celălalt municipiu al județului, Mediaș, a avut cheltuieli de 27,6 milioane lei în 2021, adică jumătate față de cele ale capitalei de județ (figura 2.122). Orașele au contribuit împreună cu 20% la cheltuielile județului pentru protecția mediului. Luate individual, cele mai mari cheltuieli le-au avut Miercurea Sibiului și Cisnădie (în jur de 7,5 milioane lei fiecare) și cele mai mici, Copșa Mică (sub 600 mii lei).

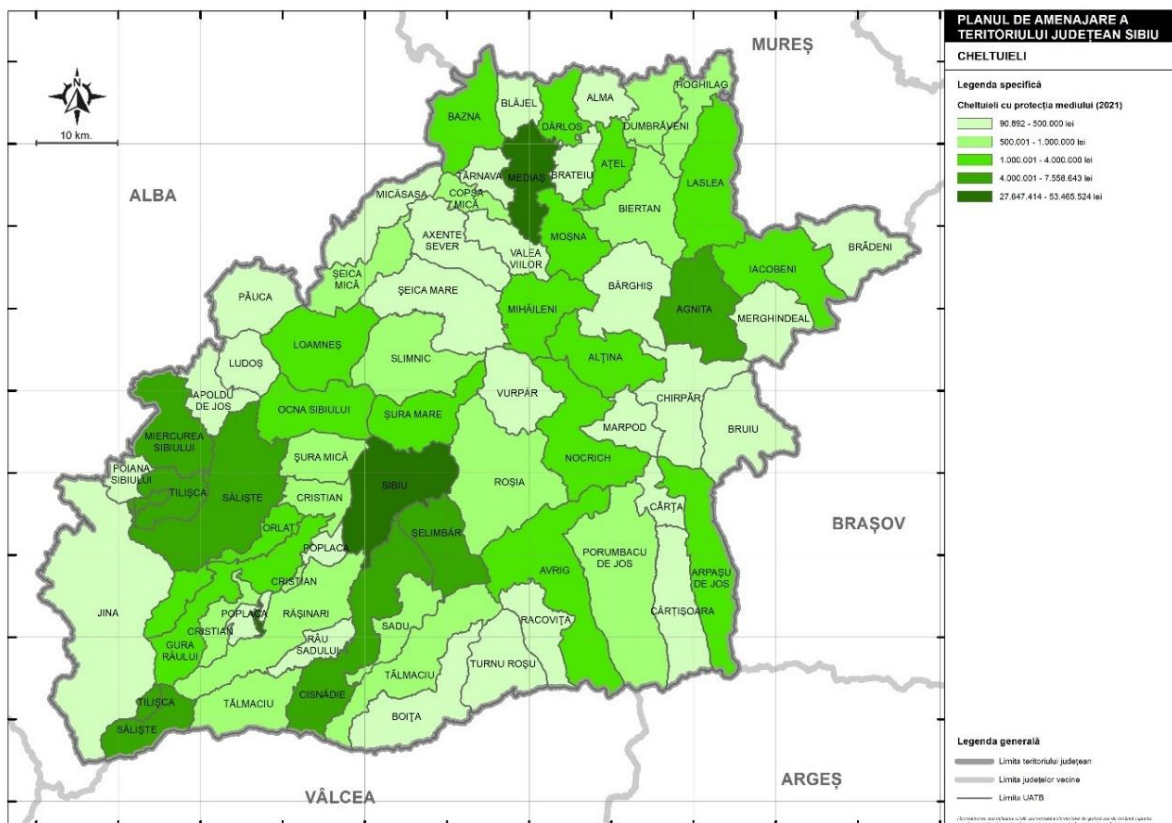


Fig. 2.121 DISTRIBUȚIA CHELTUIELILOR PENTRU PROTECȚIA MEDIULUI (2021)



Sursă: Prelucrare proprie.

Fig. 2.122 CHELTUIELI CU PROTECȚIA MEDIULUI (2021)



Sursă: Prelucrare proprie.

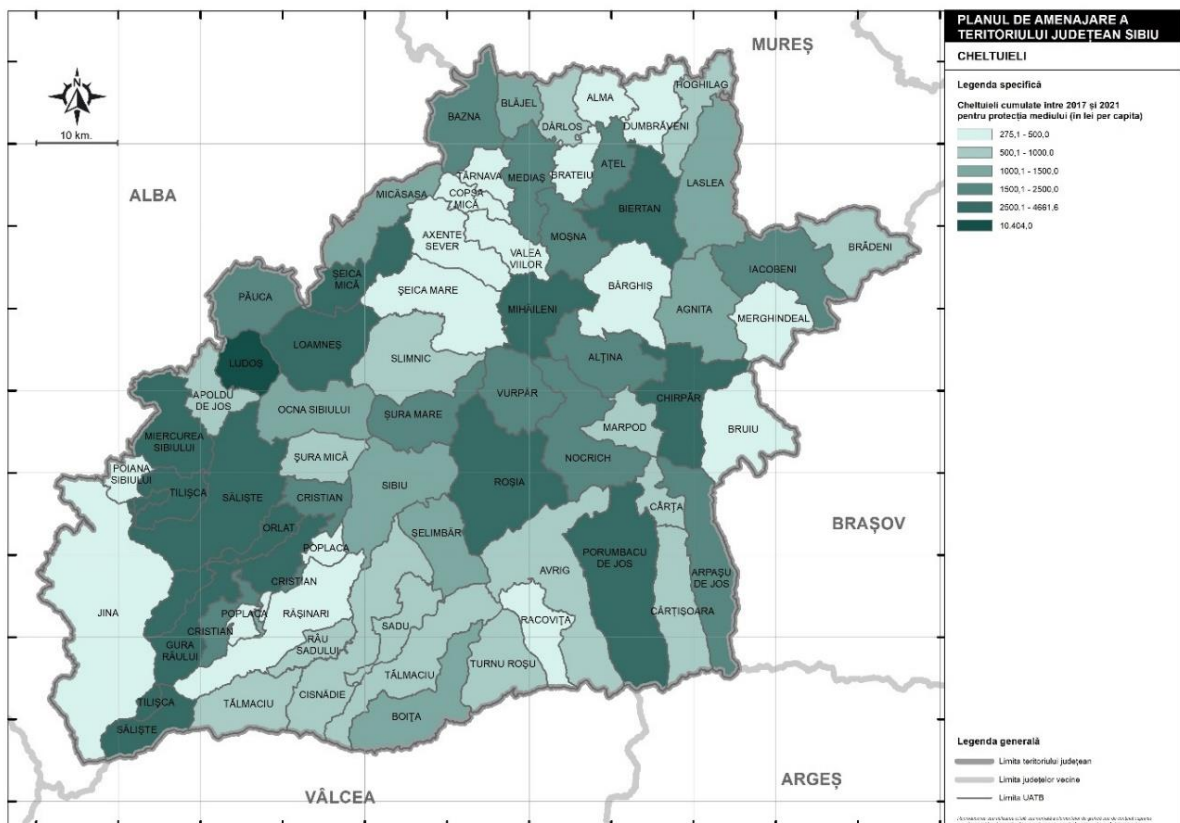
Dintre comune, cel mai mult au cheltuit Șelimbăr (6,2 milioane lei), Tilișca (4,4 milioane lei) și Orlat (3,4 milioane lei). Aceste cheltuieli sunt practic la același nivel cu cele ale orașelor (figura 2.122). Pe de altă parte, comunele mici au cheltuieli cu protecția mediului mult mai reduse. De exemplu, comunele Ludoș și Râu

Sadului au cheltuit sub 100 mii în 2021 în acest scop, iar comunele Bruiu, Cârța, Alma, Apoldu de Jos și Marpod sub 200 mii (figura 2.122).

Contribuția Consiliului Județean la cheltuielile județului pentru protecția mediului au reprezentat doar 0,1% în 2021 (figura 2.121)

Dacă însumăm cheltuielile pe cinci ani (2017-2021) și raportăm aceste cheltuieli la populație, se remarcă din nou comuna Ludoș (peste 10.000 lei/capita), urmată de comunele Tilișca, Mihăileni, Chirpăr și Roșia (peste 4.000 lei/capita fiecare) (figura 2.123). La polul opus se situează comunele Axente Sever, Târnava, Merghindeal, Alma și Bârgăhiș (sub 300 lei/capita). Dintre UAT -urile urbane se remarcă Săliște și Ocna Sibiului (peste 3.000 lei/capita) și cu cele mai mici cheltuieli per capita Copșa Mică și Dumbrăveni (între 300 și 400 lei) (figura 2.123).

Fig. 2.123 CHELTUIELI CUMULATE ÎNTRE 2017 ȘI 2021 PENTRU PROTECȚIA MEDIULUI (ÎN LEI PER CAPITA)



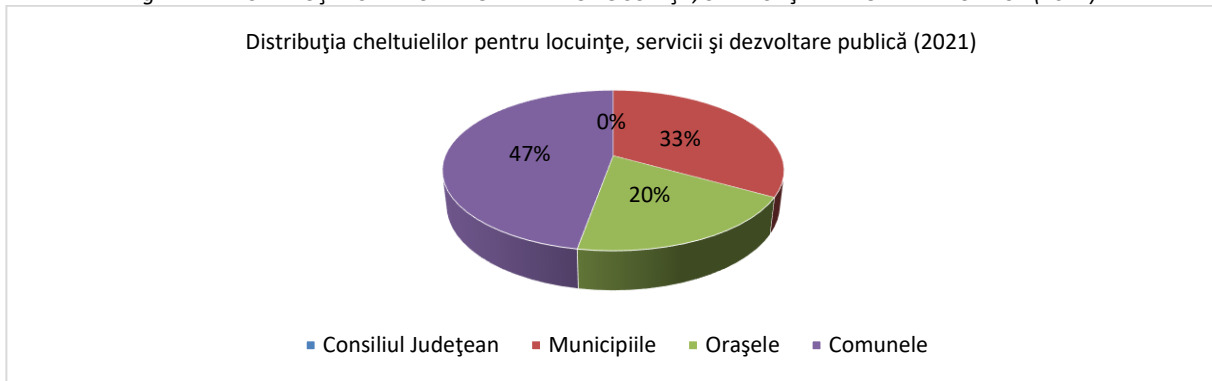
Sursă: Prelucrare proprie.

### Cheltuieli – locuințe, servicii și dezvoltare publică

Cel mai mult în acest domeniu au cheltuit în 2021 localitățile urbane luate împreună (53% din cheltuielile județului Sibiu) (figura 2.124). Dintre acestea, municipiul Sibiu a avut cele mai mari cheltuieli în cifre absolute

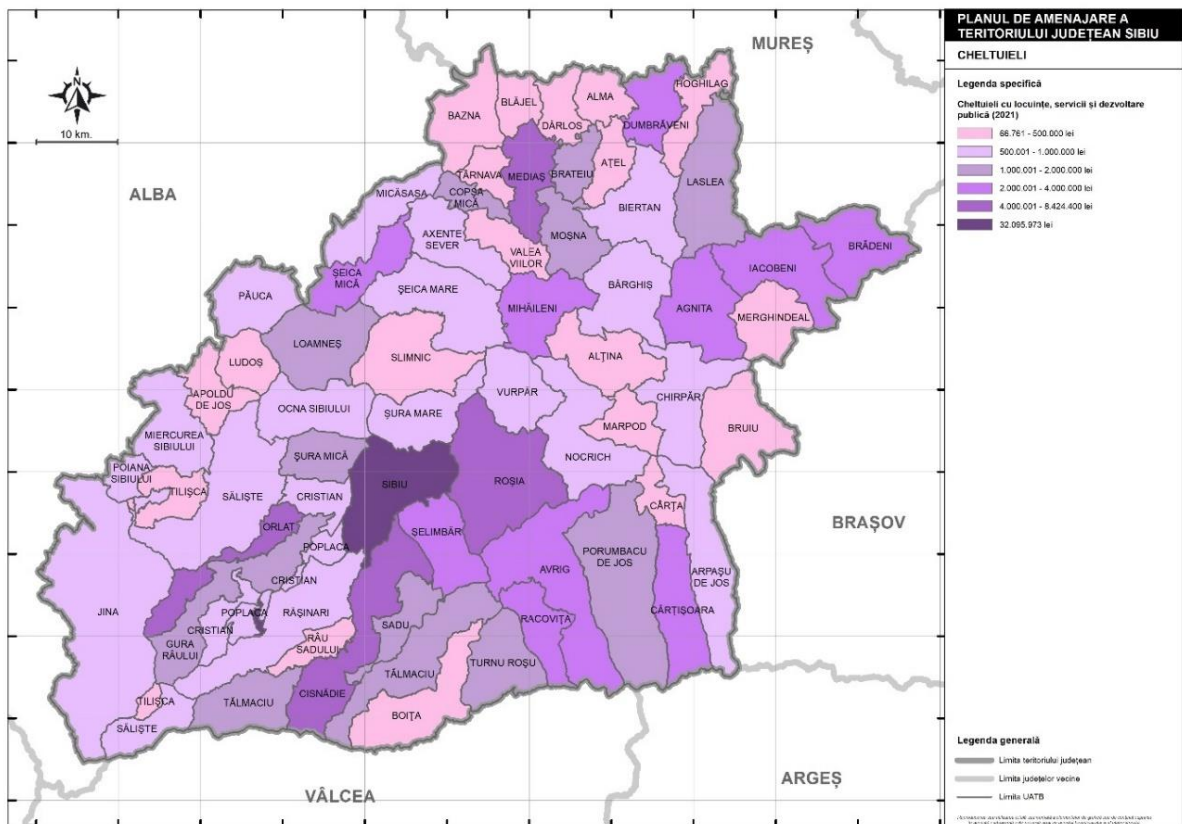
(32 milioane lei) (figura 2.125). Celălalte localități urbane au cheltuit între 820 mii lei (Săliște) și 8,4 milioane lei (Cisnădie) în 2021. Dacă ne referim la valoarea multianuală (2017-2021) per capita, cheltuielile UAT-urilor urbane se încadrează între 413 lei (Săliște) și 1456 lei (Dumbrăveni) (figura 2.126). În medie, municipiile au avut în 2021 cheltuieli pentru locuințe, servicii și dezvoltare publică de 1.006 lei/capita, mai mult decât orașele (967 lei/capita) dar cu 35% mai mici decât localitățile rurale (1.552 lei/capita).

Fig. 2.124 DISTRIBUȚIA CHELTUIELILOR PENTRU LOCUINȚE, SERVICII ȘI DEZVOLTARE PUBLICĂ (2021)



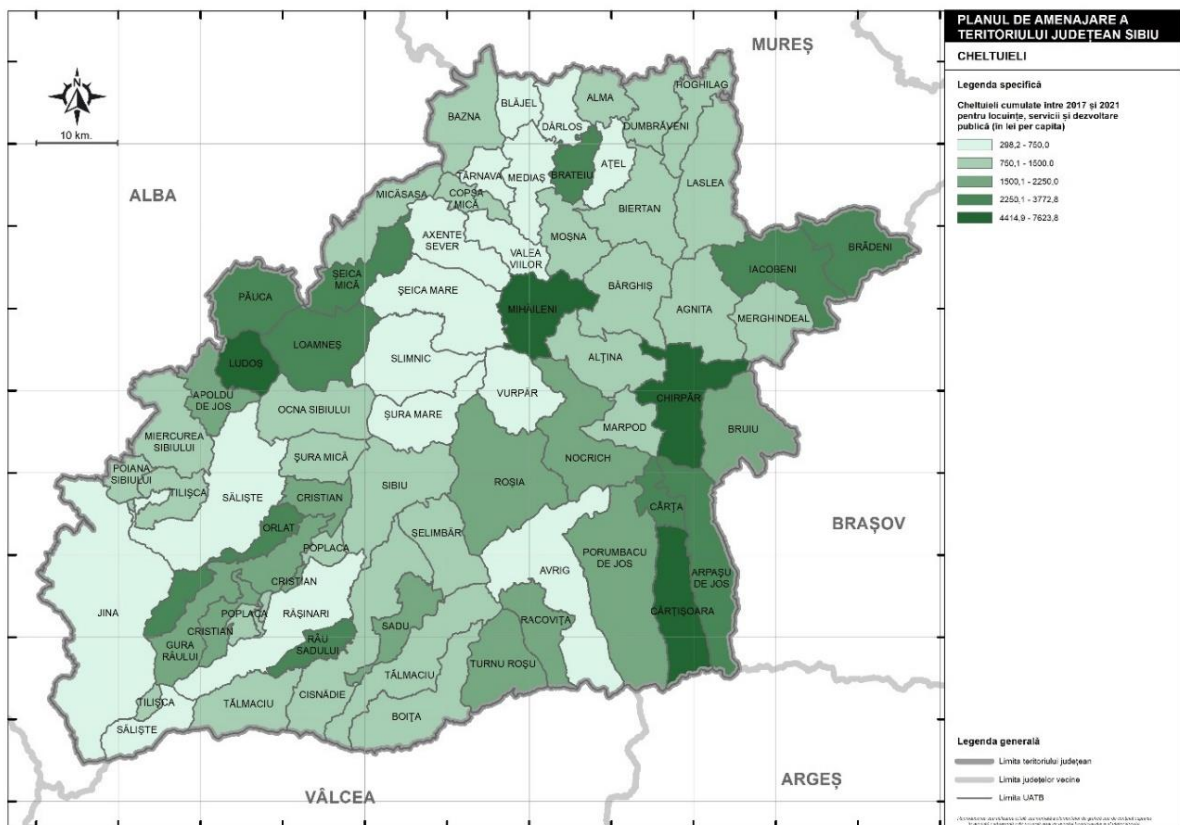
Sursă: Prelucrare proprie.

Fig. 2.125 CHELTUIELI PENTRU LOCUINȚE, SERVICII ȘI DEZVOLTARE PUBLICĂ (2021)



Sursă: Prelucrare proprie.

Fig. 2.126 CHELTUIELI CUMULATE ÎNTRE 2017 SI 2021 PENTRU LOCUINȚE, SERVICII ȘI DEZVOLTARE PUBLICĂ (ÎN LEI PER CAPITA)



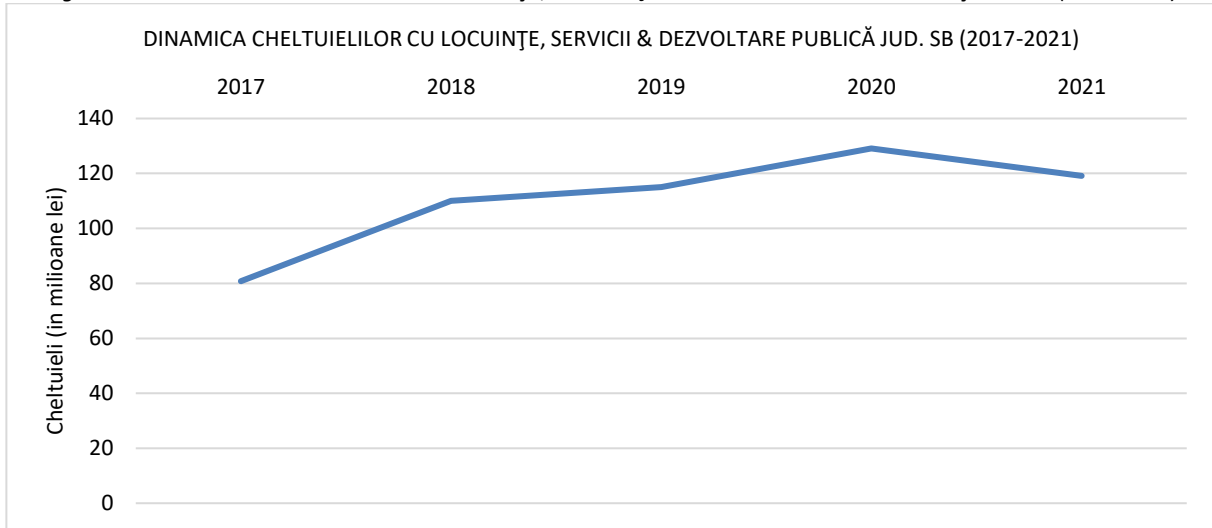
Sursă: Prelucrare proprie.

În total, cele 53 comune au contribuit cu 47% la cheltuielile județului (figura 2.124). Așa cum am mai văzut, există diferențe foarte mari între comune în ceea ce privește acest tip de cheltuieli. Cele mai mari cheltuieli cu locuințele, serviciile și dezvoltarea publică le-au avut în 2021 comunele Orlat (4,5 milioane lei), Șeica Mare (3,5 milioane lei) și Roșia (3,1 milioane lei). Patru comune, pe de altă parte, au avut cheltuieli sub 200 mii lei: Valea Viilor (67 mii), Dârlos, Alma și Râu Sadului (figura 2.125). Per capita, cele mai mari cheltuieli s-au înregistrat în comunele mici Cârțișoara (7.624 lei), Ludoș (11.426 lei) și Mihăileni (5.121 lei) – valori mult superioare celor înregistrate în localitățile urbane (figura 2.126). La polul opus se situează comunele Târnava (298 lei per locuitor), Șeica Mare (366 lei per locuitor), Valea Viilor (366 lei per capita), Vurpăr (382 lei per capita) și Rășinari (431 lei per locuitor).

Cheltuielile pentru locuințe, servicii și dezvoltare publică au crescut în fiecare an între 2017 și 2020, după care, în 2021, a urmat o mică scădere (figura 2.127). Per ansamblu, între 2017 și 2021, aceste cheltuieli au crescut cu 47% în județul Sibiu. Cel mai mult, în această perioadă au crescut cheltuielile orașelor (cu 59%) și cel mai puțin cele ale municipiilor (cu 32%) (figura 2.128). La nivelul UAT-urilor, imaginea este mai complexă (figura 2.130). Astfel, cele mai mari creșteri ale acestor cheltuieli sunt vizibile în comunele Mihăileni (cu

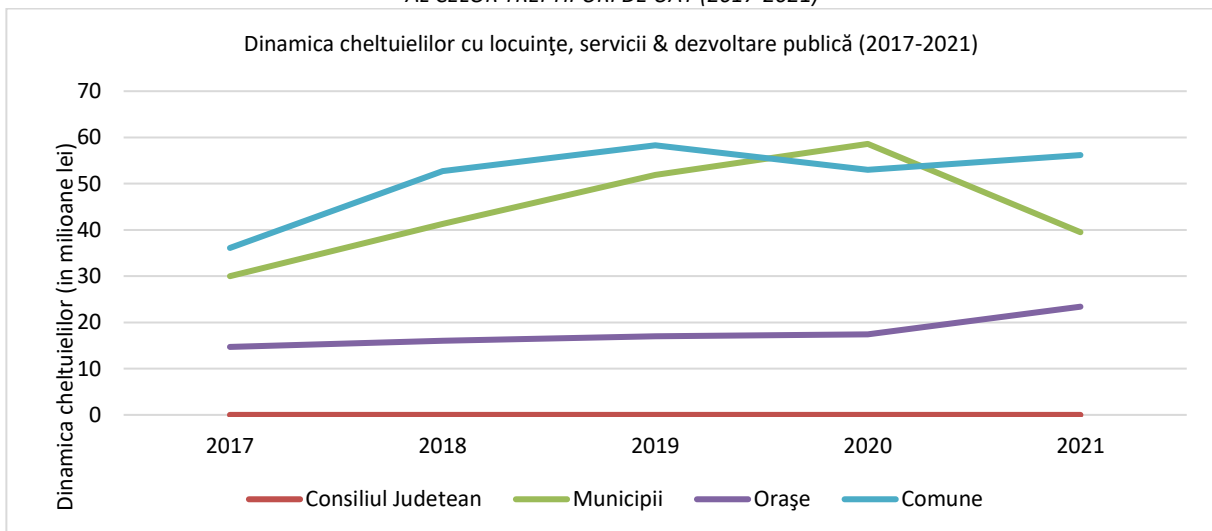
1.838%), Orlat (cu 986%), Șeica Mică (cu 770%) și Brădeni (cu 769%). În schimb, în 16 comune și două orașe aceste cheltuieli au scăzut – cel mai mult în Dârlos (cu 90%), Alma (cu 88%), Biertan (cu 69%) și Bazna (cu 64%) (figura 2.129).

Fig. 2.127 DINAMICA CHELTUIELILOR CU LOCUINȚE, SERVICII ȘI DEZVOLTARE PUBLICĂ ÎN JUDEȚUL SIBIU (2017-2021)



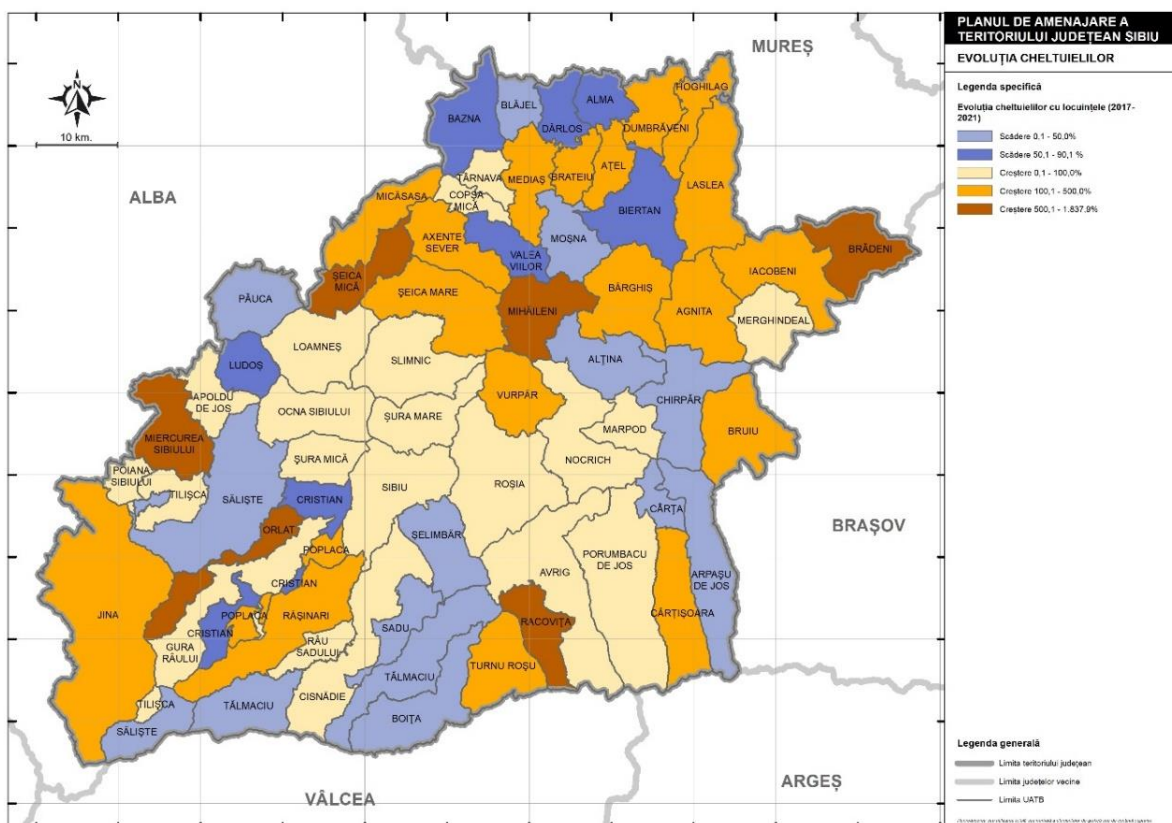
Sursă: Prelucrare proprie.

Fig. 2.128 DINAMICA CHELTUIELILOR PENTRU LOCUINȚE, SERVICII ȘI DEZVOLTARE PUBLICĂ LA NIVELUL CONSILIULUI JUDEȚEAN ȘI AL CELOR TREI TIPURI DE UAT (2017-2021)



Sursă: Prelucrare proprie.

Fig. 2.129 EVOLUȚIA CHELTUIELILOR PENTRU LOCUINȚE, SERVICII ȘI DEZVOLTARE PUBLICĂ LA NIVEL DE UAT (2017-2021)

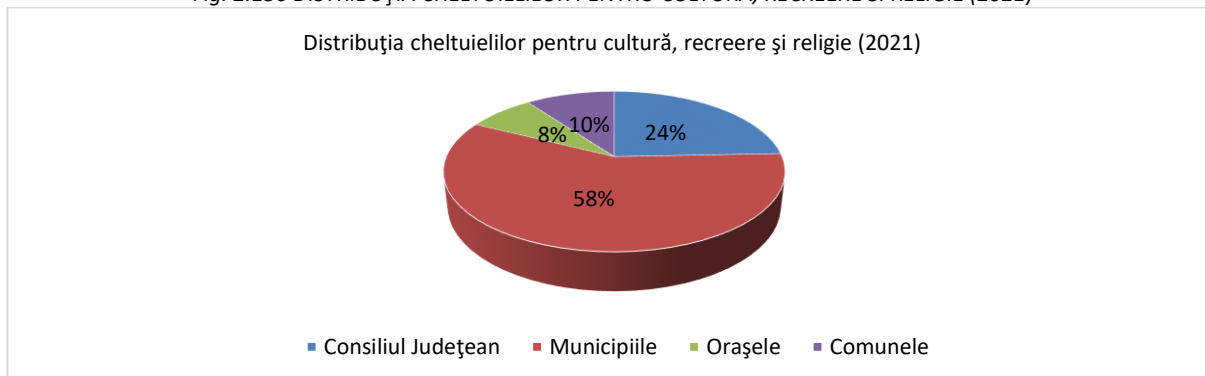


Sursă: Prelucrare proprie.

### Cheltuieli – cultură, recreere și religie

Județul Sibiu a avut în 2021 cheltuieli de peste 242 milioane lei la capitolul cultură, recreere și religie. Din aceasta, contribuția Consiliului Județean a fost de 59 milioane lei, adică aproape un sfert (figura 2.130).

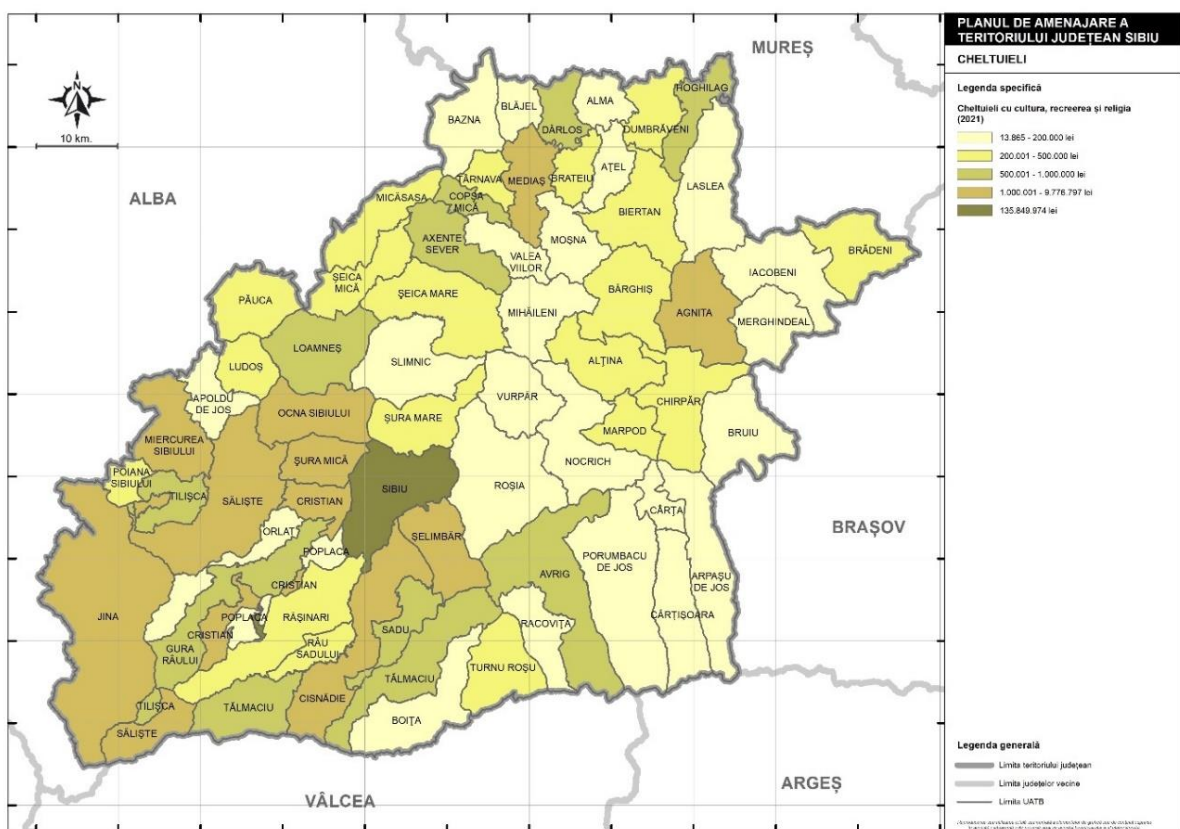
Fig. 2.130 DISTRIBUȚIA CHELTUIELILOR PENTRU CULTURĂ, RECREERE ȘI RELIGIE (2021)



Sursă: Prelucrare proprie.

Municipiile au cheltuit cel mai mult, 140,7 milioane lei (adică 58%) din totalul cheltuielilor (figura 2.130). Din această sumă, partea leului, adică 135,8 milioane lei, a revenit municipiului Sibiu și doar 4,8 milioane lei municipiului Mediaș (figura 2.131). Dintre orașe, Cisnădie a primit o sumă dublă fata de Mediaș (9,8 milioane lei), în timp ce restul orașelor s-au încadrat între 264 mii lei (Dumbrăveni) și 1,8 milioane lei (Ocna Sibiului și Miercurea Sibiului). Există și câteva comune mari care au primit, în anul 2021, peste 1 milion de lei pentru cultură, recreere și religie: Șelimbăr (6,2 milioane lei), Cristian (2,4 milioane lei), Șura Mică (1,8 milioane lei) și Jina (1 milion lei). Pe de altă parte, patru comune au cheltuit sub 50 mii lei în acest scop (Vurpăr, Boița, Porumbacu de Jos și Roșia).

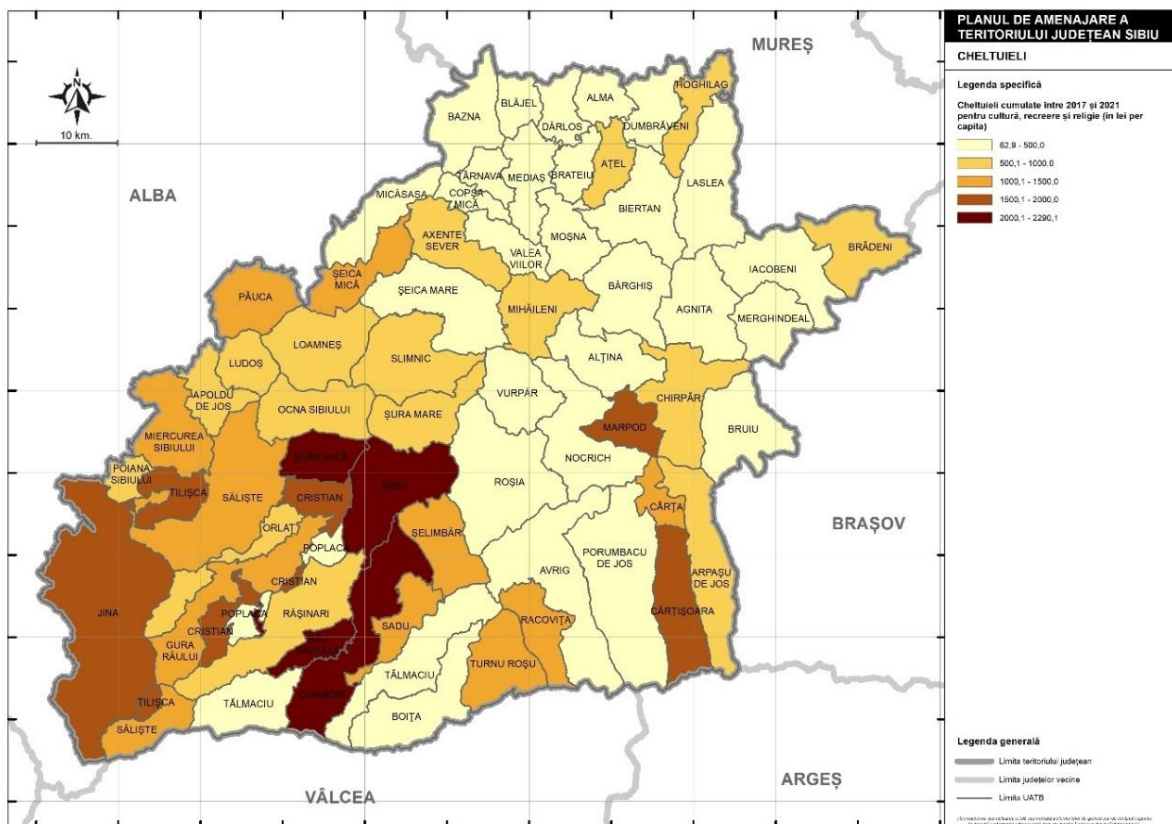
Fig. 2.131 CHELTUIELI PENTRU CULTURĂ, RECREERE ȘI RELIGIE (2021)



Sursă: Prelucrare proprie.

Dacă ținem cont de populație, UAT-urile care au cheltuit cel mai mult pentru cultură, recreere și religie în perioada 2017-2021 au fost: Sibiu (2.290 lei/capita), Șura Mică (2.283 lei/capita), Râu Sadului (2.241 lei/capita), Cisnădie (2.026 lei/capita), Cristian (1.881 lei/capita), Cârțișoara (1.806 lei/capita) și Marpod (1.798 lei/capita). Multe comune au avut, însă, cheltuieli foarte mici, chiar sub 100 lei/capita (Vurpăr și Porumbacu de Jos) (figura 2.132).

Fig. 2.132 CHELTUIELILE CUMULATE ÎNTRE 2017-2021 PENTRU CULTURĂ, RECREERE ȘI RELIGIE

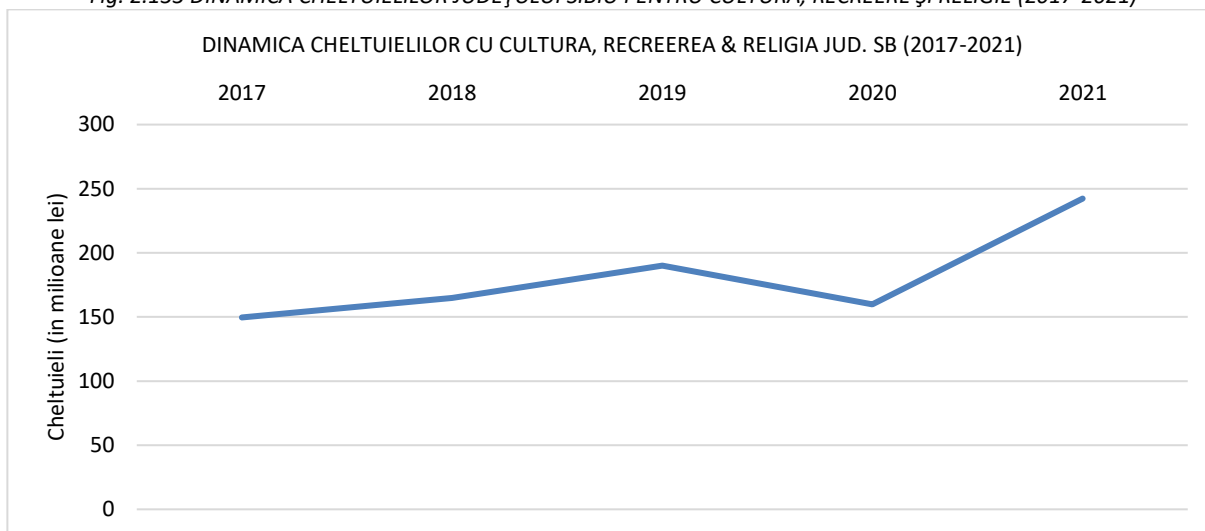


Sursă: Prelucrare proprie.

Cu excepția anului 2020, când au suferit o ușoară scădere, cheltuielile care se încadrează la acest capitol au crescut continuu între 2017 și 2021 (figura 2.133). Cel mai mult în această perioadă a crescut bugetul municipiilor (142%) și cel mai puțin cel al orașelor (16%) și comunelor (21%) (figura 2.134). De fapt, 25 de comune și-au văzut bugetele pentru cultură, recreere și religie diminuate cu între 10% (Mihăileni) și 94% (Roșia) în 2021 față de anul 2017 (figura 2.135). Pe de altă parte, mai mult de jumătate dintre comune și-au crescut cheltuielile de acest tip, cel mai mult comuna Ludoș (cu 30.516%), urmată la mare distanță de comuna Cristian (684%). Dintre UAT-urile urbane, bugetele pentru cultură au scăzut în cazul orașelor Avrig (- 61%), Dumbrăveni (- 52%) și Tâlmaciu (- 21%) și al municipiului Mediaș (- 9%) și au crescut în rest, cel mai mult în orașul Ocna Sibiului (+ 437%) și în municipiul Sibiu (+ 158%) (figura 2.135).

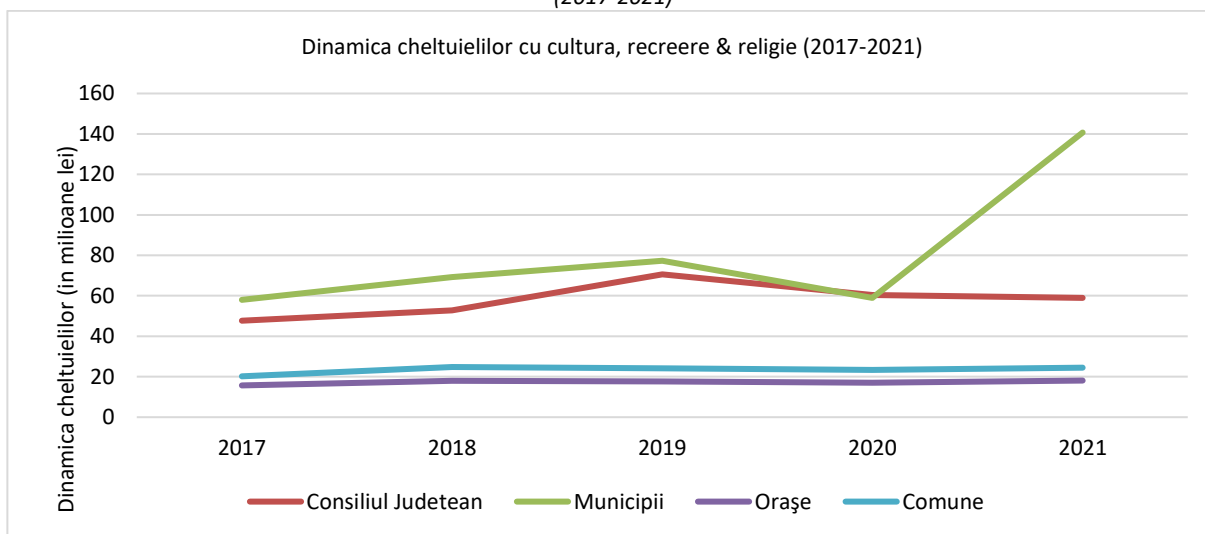


Fig. 2.133 DINAMICA CHELTUIELILOR JUDEȚULUI SIBIU PENTRU CULTURĂ, RECREERE ȘI RELIGIE (2017-2021)



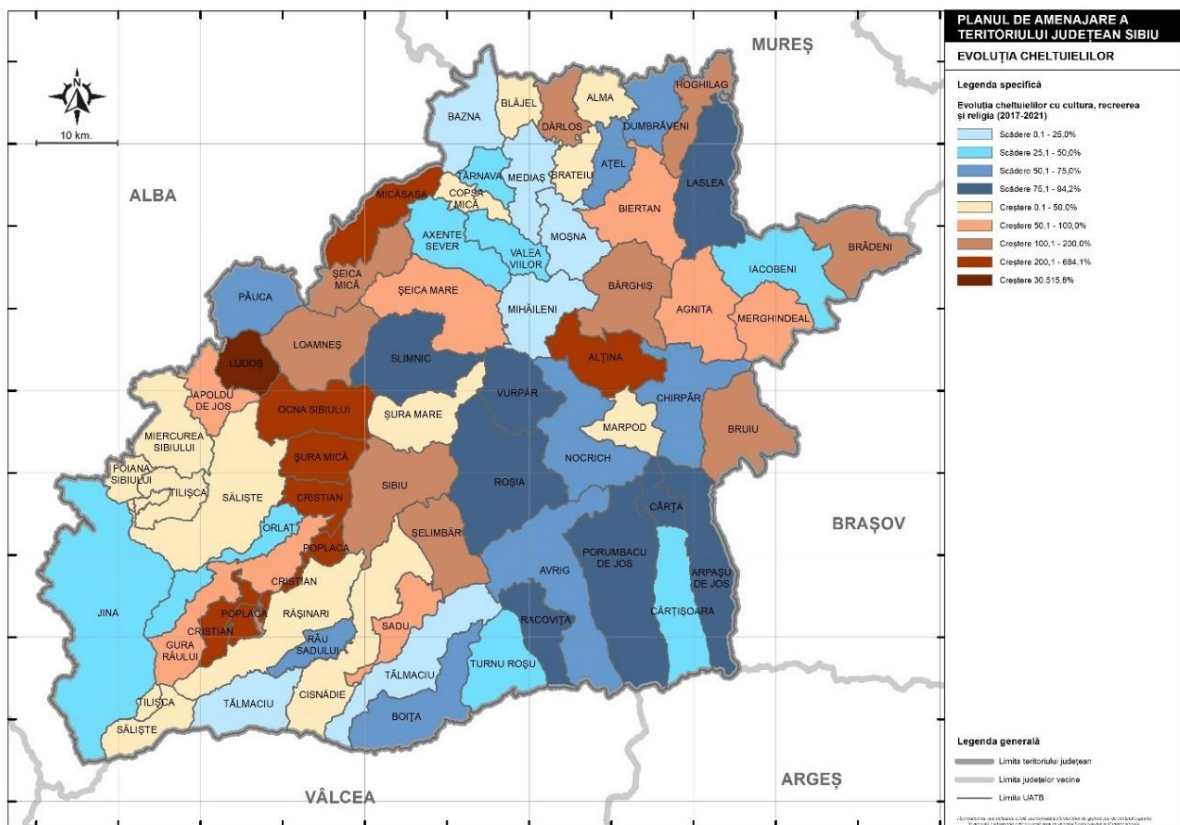
Sursă: Prelucrare proprie.

Fig. 2.134 DINAMICA CHELTUIELILOR PENTRU CULTURĂ, RECREERE ȘI RELIGIE, CONSILIUL JUDEȚEAN ȘI CELE TREI TIPURI DE UAT (2017-2021)



Sursă: Prelucrare proprie.

Fig. 2.135 EVOLUȚIA BUGETULUI PENTRU CULTURĂ, RECREERE ȘI RELIGIE LA NIVELUL UAT-URILOR DIN JUDEȚUL SIBIU (2017-2021)

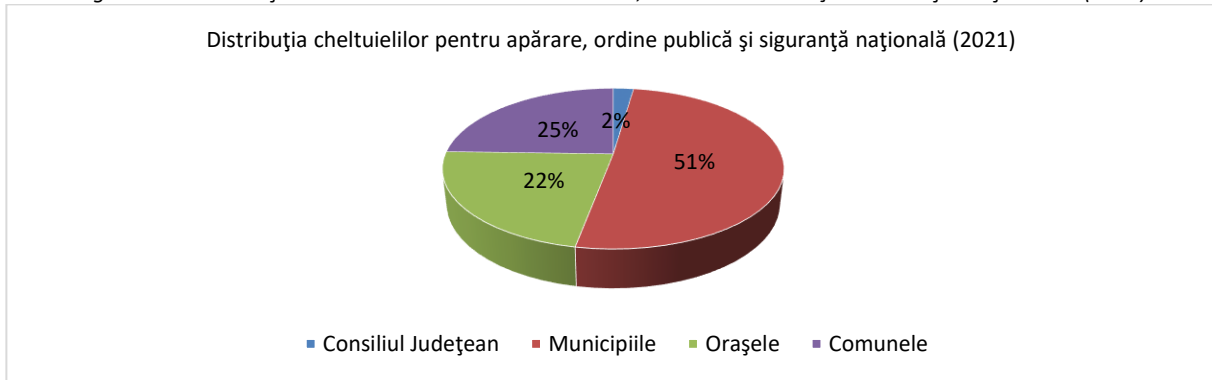


Sursă: Prelucrare proprie.

### Cheltuieli pentru apărare, ordine publică și siguranță națională

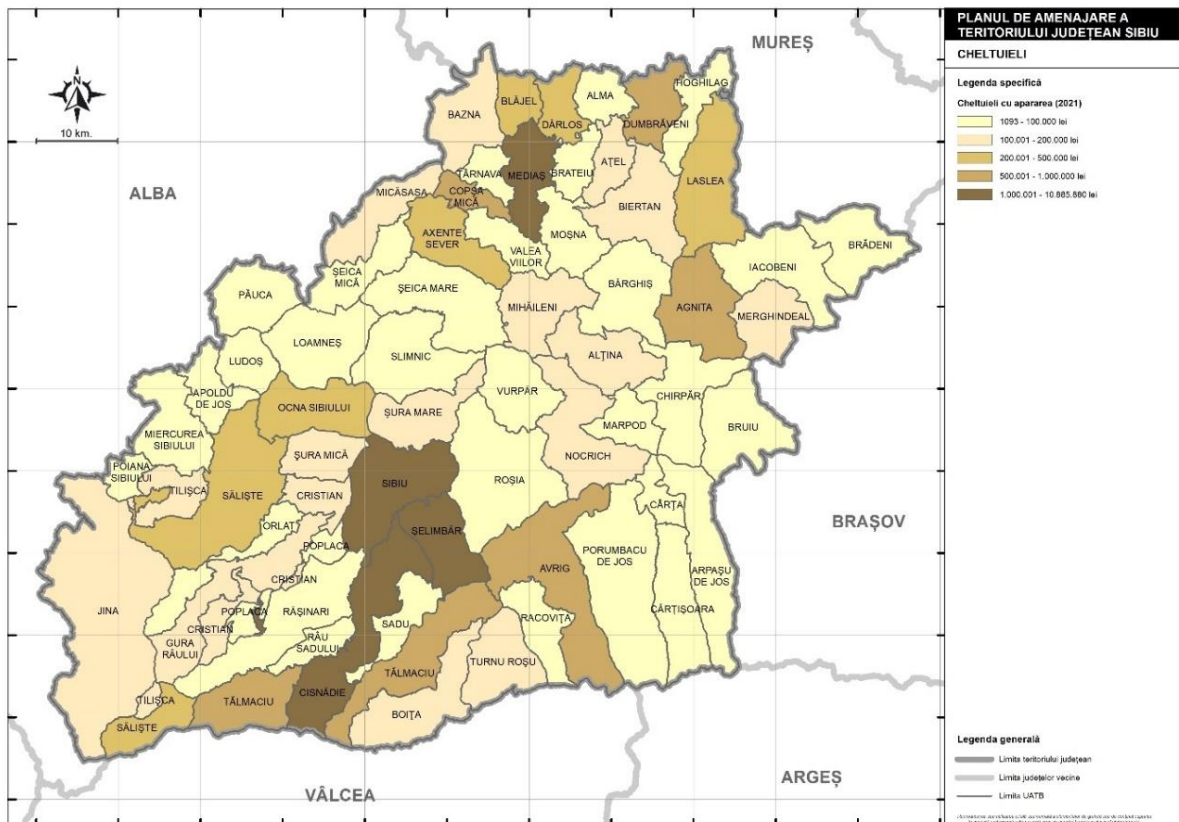
Județul Sibiu a avut în 2021 un buget de 27,5 milioane lei pentru apărare, ordine publică și siguranță națională. Din acesta, contribuția Consiliului Județean a fost de 2% (figura 2.136). Cel mai mult au cheltuit, în 2021, în acest scop municipiile (mai mult de jumătate din suma totală), urmate la mare distanță de comune (25%) și orașe (22%). La nivelul UAT-urilor, municipiile Sibiu (10,9 milioane lei în 2021) și Mediaș (3 milioane lei) se află mult în fața celorlalte localități (figura 2.137). Cheltuielile orașelor s-au încadrat între 36 mii (Miercurea Sibiului) și 1,9 milioane lei (Cisnădie), iar cele ale comunelor între 1 mie (Marpod) și 2,2 milioane lei (Șelimbăr) (figura 2.137).

Fig. 2.136 DISTRIBUȚIA CHELTUIELILOR PENTRU APĂRARE, ORDINE PUBLICĂ ȘI SIGURANȚĂ NAȚIONALĂ (2021)



Sursă: Prelucrare proprie.

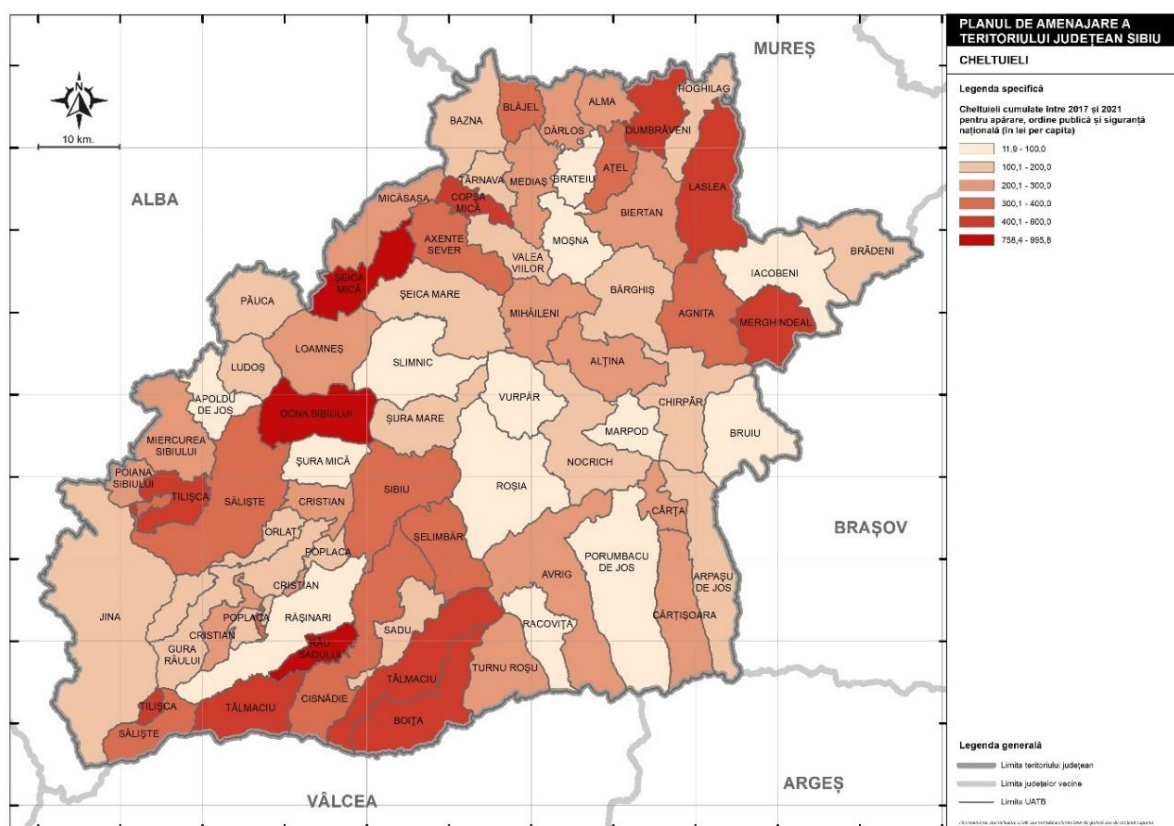
Fig. 2.137 CHELTUIELI PENTRU APĂRARE, ORDINE PUBLICĂ ȘI SIGURANȚĂ NAȚIONALĂ (2021)



Sursă: Prelucrare proprie.

Dacă luăm în considerare populația, cheltuielile cumulate pe cei cinci ani s-au situat între 12 lei (Marpod) și Râu Sadului (996 lei) în cazul comunelor și între 271 lei (Miercurea Sibiului) și 846 lei (Ocna Sibiului) în cazul UAT-urilor urbane (figura 2.138).

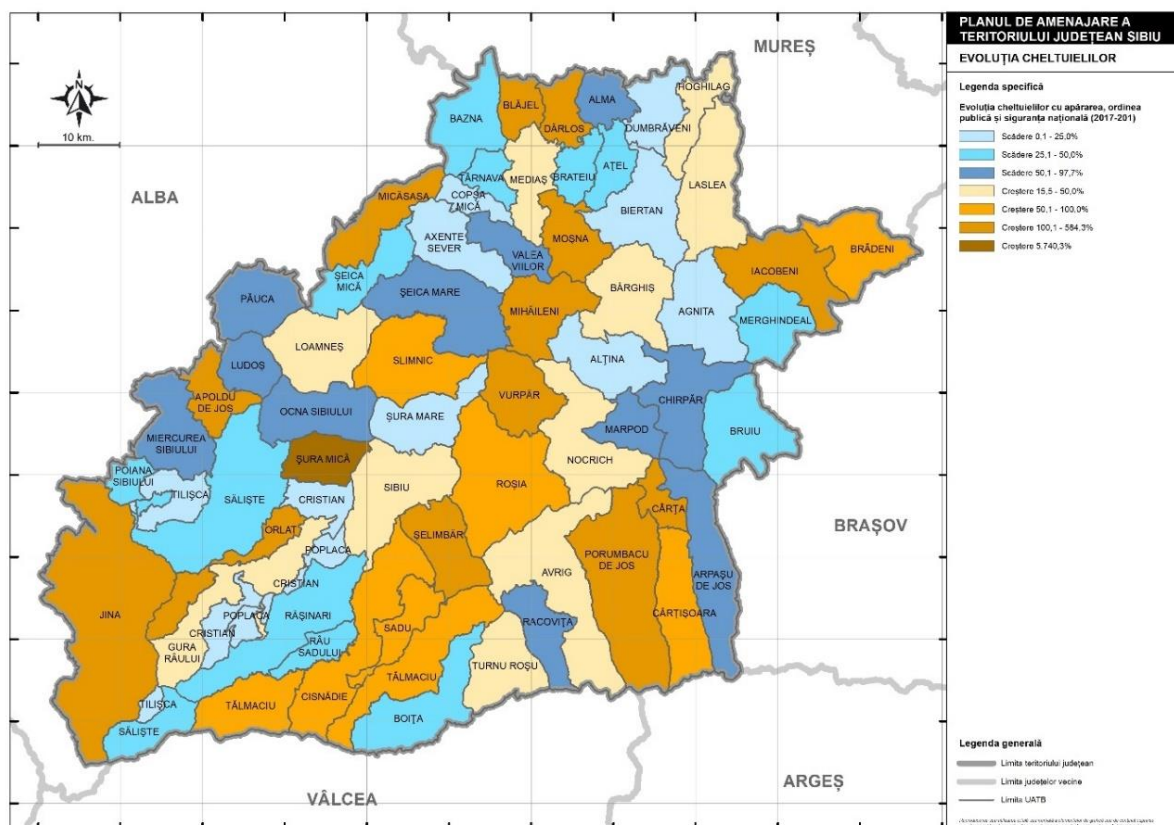
Fig. 2.138 CHELTUIELI CUMULATE ÎNTRE 2017 ȘI 2021 PENTRU APĂRARE, ORDINE PUBLICĂ ȘI SIGURANȚĂ NAȚIONALĂ (ÎN LEI PER CAPITA)



Sursă: Prelucrare proprie.

Aceste cheltuieli au crescut cel mai mult în cazul comunelor (49%). Însă această cifră ne poate induce în eroare, pentru că nu toate comunele și-au crescut bugetele pentru apărare, ordine publică și siguranță națională. De fapt, jumătate dintre comune (27, mai precis) și-au diminuat cheltuielile în această perioadă, unele chiar cu peste 90% (Păuca, Chirpăr și Valea Viilor). Celălalte 26 de comune și-au crescut bugetul, cel mai mult Șura Mică (cu 5470%) (figura 2.139). Dintre UAT-urile urbane, cel mai mult au crescut cheltuielile orașelor Tâlmaci (88%) și Cislădie (80%). Pe de altă parte, un număr de șase administrații urbane și-au redus cheltuielile cu apărarea, cel mai mult orașul Miercurea Sibiului (cu 81%) (figura 2.139).

Fig. 2.139 EVOLUȚIA CHELTUIELILOR PENTRU APĂRARE, ORDINE PUBLICĂ ȘI SIGURANȚĂ NAȚIONALĂ (2017-2021)

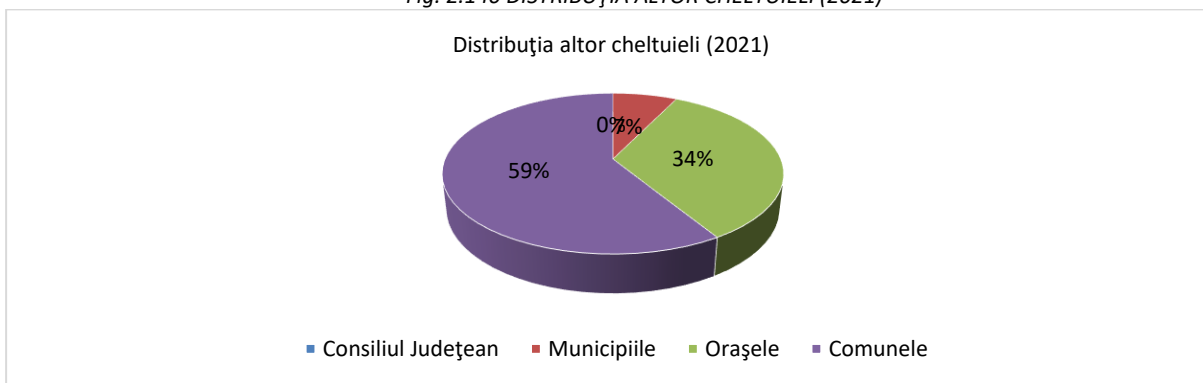


Sursă: Prelucrare proprie.

### Alte cheltuieli

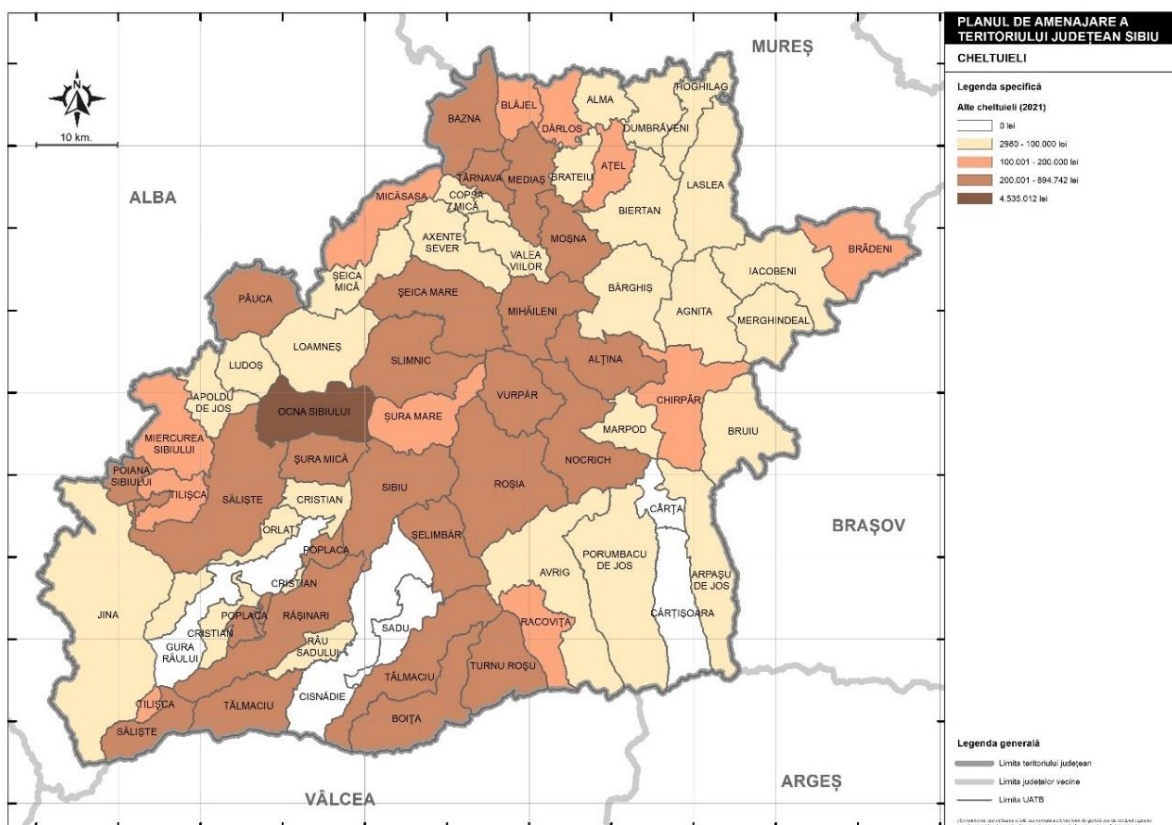
Aproximativ 16,8 milioane lei din cheltuielile județului Sibiu au fost pentru scopuri neincluse în categoriile discutate anterior (combustibil, energie și altele). De exemplu, cheltuielile cu combustibili au fost în 2021 de 611 mii lei (cu 135% mai mult decât în 2017). Întreaga sumă a fost cumsumată în toți cei cinci ani de municipiul Sibiu. Aportul localităților urbane la aceste cheltuieli a fost de 41%, iar cel al comunelor de 59% (figura 2.140). Cele mai mari cheltuieli le-au avut comunele din centrul județului Sibiu, plus orașul Ocna Sibiului (figura 2.141).

Fig. 2.140 DISTRIBUȚIA ALTOR CHELTUIELI (2021)



Sursă: Prelucrare proprie.

Fig. 2.141 ALTE CHELTUIELI (2021)



Sursă: Prelucrare proprie.

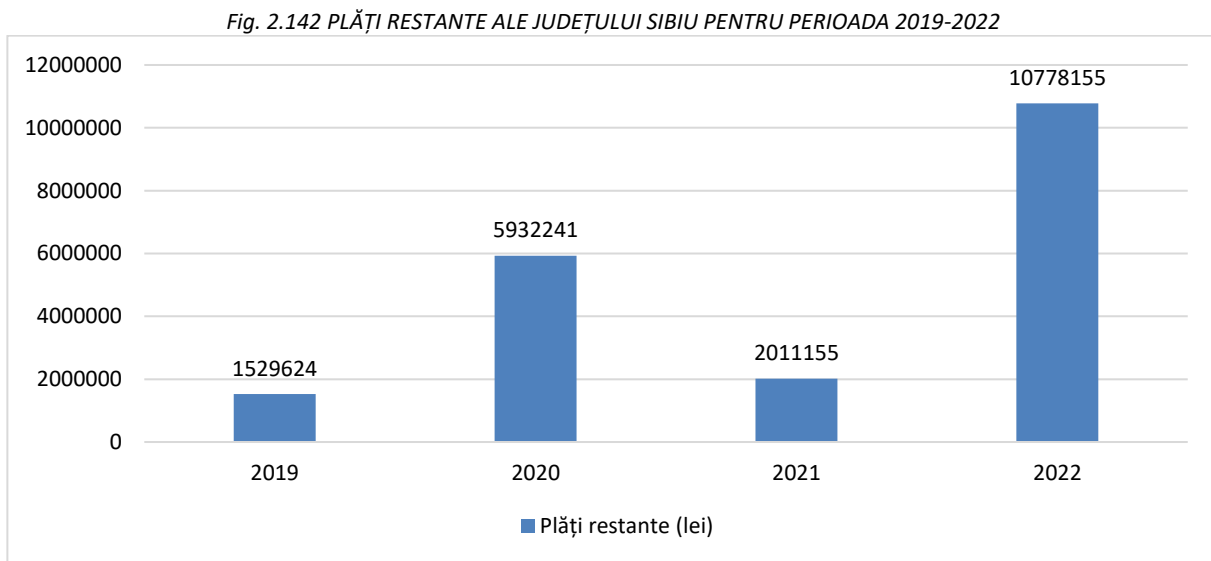
## 2.1.2. Nivelul arieratelor și al datoriei publice în ultimii 5 ani

Arieratele reprezintă datoriile restante, neplătite sau neachitate la termenul scadent. Acestea pot fi facturi neplătite către furnizori, salarii neachitate sau alte obligații financiare amânate. Spre deosebire de arierate,

care reprezintă datoriile restante și întârzieri în plata obligațiilor financiare curente cu o vechime mai mare de 90 de zile, potrivit prevederilor Legii 273 din 2006, datoria publică se referă la angajamentele financiare pe termen lung ale administrației publice și este gestionată printr-o planificare financiară mai extinsă și în general mai controlată.

Conform datelor cuprinse în conturile anuale de execuție ale bugetelor locale ale județului Sibiu pentru perioada 2019-2022, privind plățile restante înregistrate la finalul anului la nivel județean (pentru anul 2018 nefiind disponibile date în acest sens pe website-ul Consiliului Județean Sibiu), se observă un nivel record al acestora în anul 2022, când ajungeau la 10.778.155 lei, cu peste 8,7 milioane de lei mai mult decât în anul precedent, când plățile restante ajungeau la valoarea de 2.011.155 lei. În anul 2020, nivelul datoriei publice a atins valoarea de 5.932.241 lei, cu peste 4,4 milioane de lei mai mult decât în anul precedent.

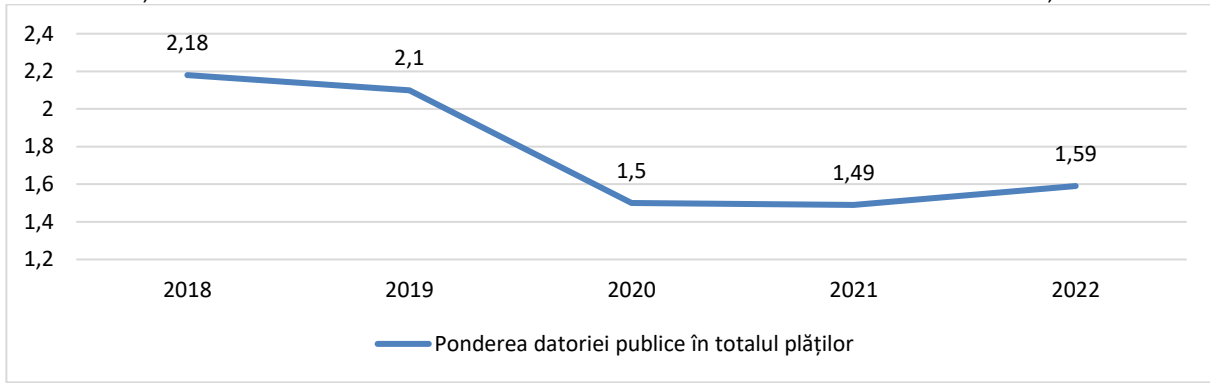
În intervalul analizat nu s-au înregistrat arierate. De asemenea, analizând indicatorii economici publicați anual de Consiliul Județean Sibiu, se constată că în perioada 2018-2022 nu au fost înregistrate plăți restante de către acesta.



*Sursă: Website-ul Consiliului Județean Sibiu. Conturile de execuție ale bugetelor locale ale județului Sibiu.*

Pe parcursul perioadei 2018-2022, observăm o tendință descendentă a ponderii împrumuturilor aferente CJ Sibiu în totalul plăților, fapt ce sugerează că, în ansamblu, s-au făcut eforturi pentru a reduce nivelul de îndatorare al acestuia. Aceasta poate fi considerată o evoluție favorabilă din perspectiva managementului financiar și a stabilității economice a CJ Sibiu. Totuși, este important de menționat faptul că există potențial pentru a accesa împrumuturi suplimentare în cazul în care există oportunități de dezvoltare ce nu pot fi susținute din sursele financiare proprii.

Fig. 2.143 EVOLUȚIA PONDERII SERVICIULUI ANUAL AL DATORIEI PUBLICE LOCALE AFERENT CONSILIULUI JUDEȚEAN SIBIU

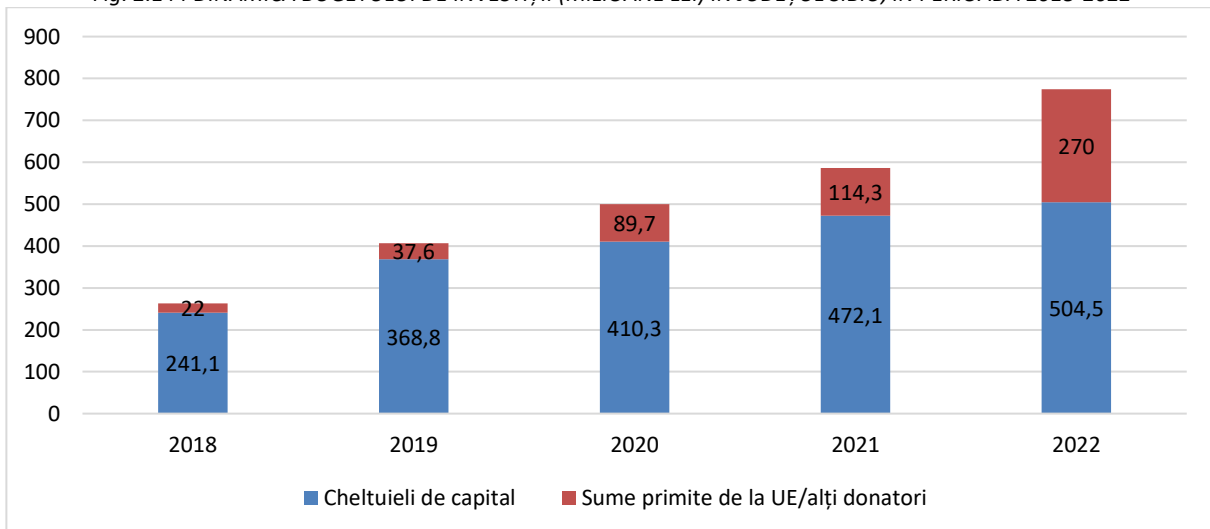


Sursă: Website-ul Consiliului Județean Sibiu. Conturile de execuție ale bugetelor locale ale județului Sibiu.

### 2.1.3. Programe de investiții derulate în ultimii 5 ani și propuse în continuare

Referitor la bugetele de investiții la nivelul UAT-urilor din județul Sibiu, datele disponibile pe website-ul Ministerului Dezvoltării, Lucrărilor Publice și Administrației indică faptul că în perioada 2018-2022 a existat un trend ascendent al acestora, datorat atât creșterii volumului de cheltuieli de capital, cât și a sumelor primite de la UE / alți donatori. În anul 2022, bugetele de investiții ale UAT-urilor din județul Sibiu erau, cumulativ, cu 194,4% mai mari față de cele înregistrate în anul 2018.

Fig. 2.144 DINAMICA BUGETULUI DE INVESTIȚII (MILIOANE LEI) ÎN JUDEȚUL SIBIU, ÎN PERIOADA 2018-2022



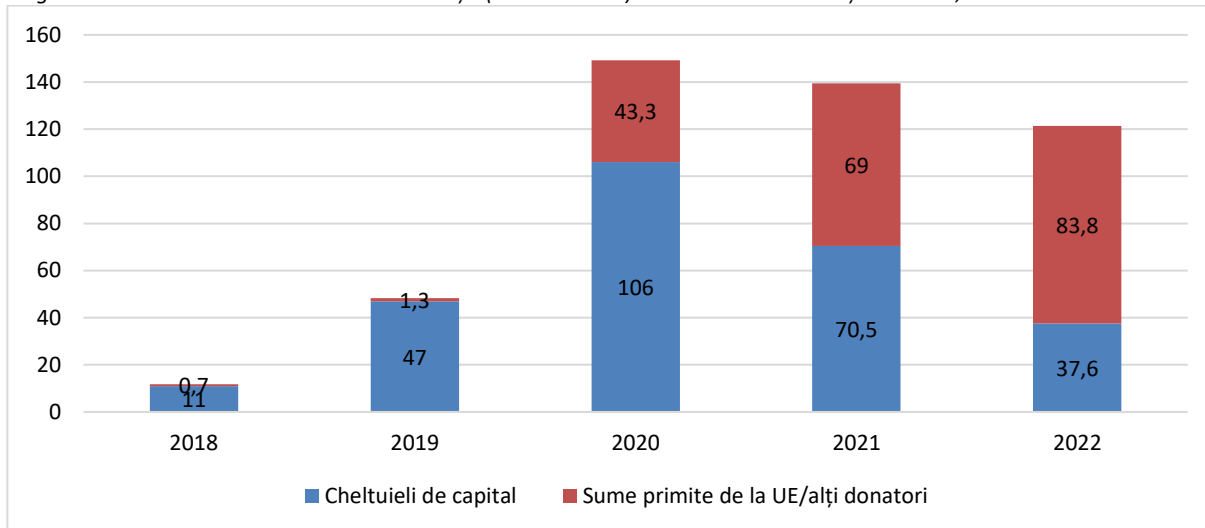
Sursă: MDLPA. DPFBL.

Raportat la bugetul de investiții al Consiliului Județean Sibiu pentru intervalul 2018-2022, se observă că acesta a crescut semnificativ în 2020 (+137,6 milioane lei, comparativ cu cel din 2018), prin prisma celor doi indicatori, creștere care a fost urmată de scăderea acestuia în ultimii doi ani, pe fondul scăderii cheltuielilor de capital (-64,5% în 2022, comparativ cu cele din 2020). Cu toate acestea, în perioada 2018-2022 se constată o creștere constantă a sumelor primite de la UE / alți donatori (de la 0,7 milioane lei în 2018, la 83,8 milioane



lei în 2022), fapt ce denotă îmbunătățirea capacității administrative a Consiliului Județean Sibiu de a accesa și gestiona cu succes proiecte finanțate din fonduri europene.

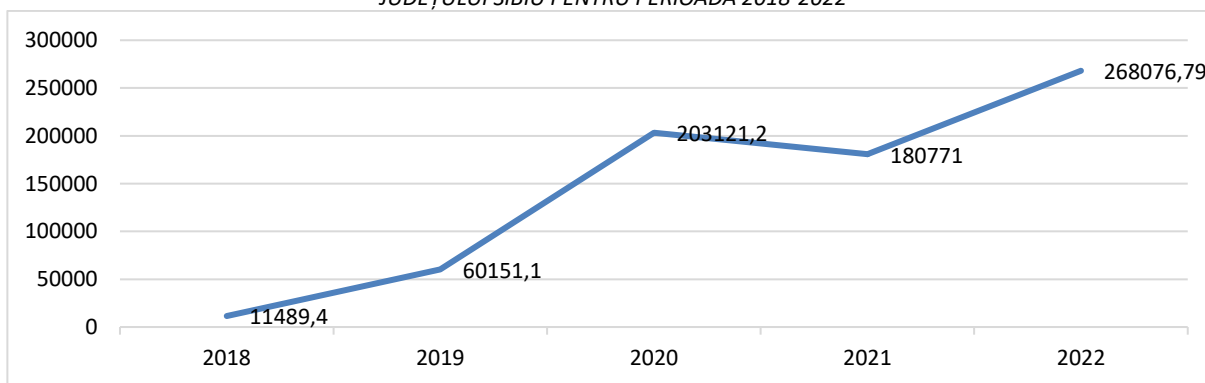
Fig. 2.145 DINAMICA BUGETULUI DE INVESTIȚII (MILIOANE LEI) AL CONSILIULUI JUDEȚEAN SIBIU, ÎN PERIOADA 2018-2022



Sursă: MDLPA. DPFBL.

Dacă analizăm programele de investiții publice din bugetul local al județului Sibiu pentru perioada 2018-2022, observăm că cheltuielile de investiții efectuate din credite bugetare au crescut semnificativ de la un an la altul, cu excepția perioadei 2020-2021, când au înregistrat o scădere de 11%. Cheltuielile de investiții efectuate în anul 2022 au fost cu 256.587,4 mii lei mai mari decât cele din anul 2018.

Fig. 2.146 CHELTUIELILE EFECTUATE (MII LEI) DIN CREDITELE BUGETARE AFERENTE PROGRAMELOR DE INVESTIȚII PUBLICE ALE JUDEȚULUI SIBIU PENTRU PERIOADA 2018-2022

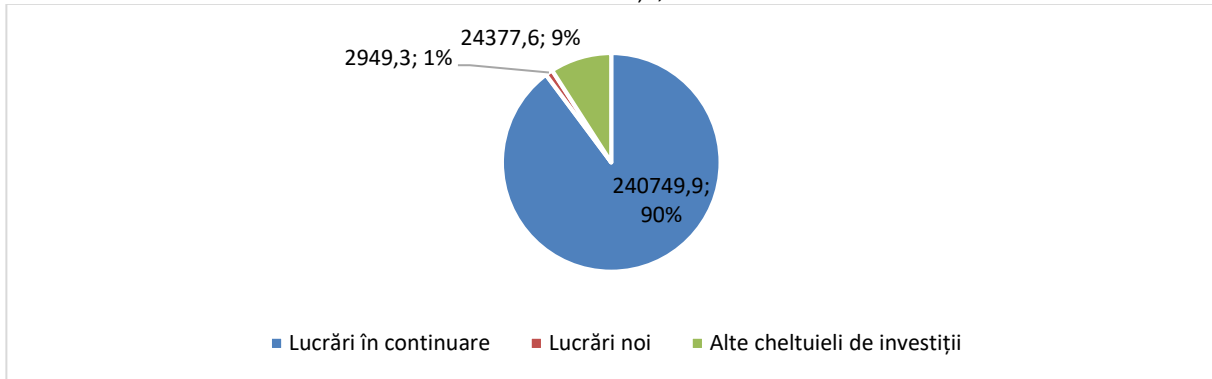


Sursă: Website-ul Consiliului Județean Sibiu. Programele de investiții publice cu finanțare din bugetul local al județului Sibiu, aferente perioadei 2018-2022.

Din perspectiva cheltuielilor efectuate pe categorii de investiții, cea mai mare pondere în bugetul de de investiții au avut-o lucrările în continuare, adică cele pentru finalizarea proiectelor de investiții care au fost demarate în trecut și se aflau încă în desfășurare în 2022 (90%). Cheltuielile pentru lucrări de investiții noi

au reprezentat doar 1% din bugetul de investiții aprobat pentru 2022, iar categoria altor cheltuieli de investiții a avut o pondere de 9%.

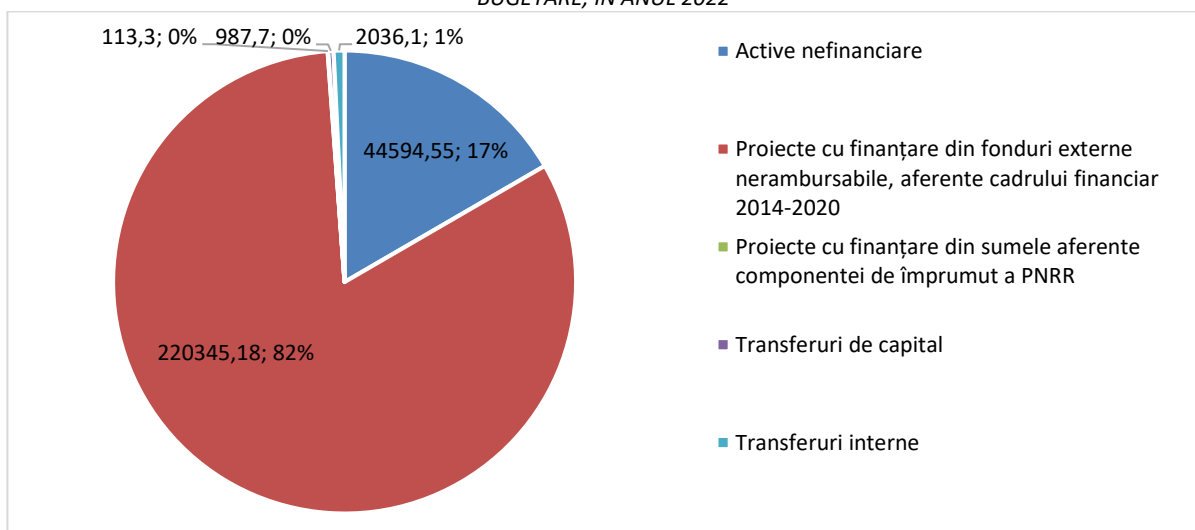
Fig. 2.147 CHELTUIELILE EFECTUATE (MII LEI) DIN BUGETUL LOCAL TOTAL DE INVESTIȚII PUBLICE AL JUDEȚULUI SIBIU, PE CATEGORII DE INVESTIȚII, ÎN ANUL 2022



Sursă: Website-ul Consiliului Județean Sibiu. Programul de investiții publice pe grupe de investiții și surse de finanțare, cu finanțare din bugetul local al județului Sibiu, pe anii 2023-2026.

Dacă ne uităm la capitolele de cheltuieli, vedem că cele asociate proiectelor finanțate din surse externe nerambursabile au avut cea mai mare pondere în totalul cheltuielilor (82%). Acestea au fost urmate de cheltuielile aferente activelor nefinanciare, care au avut o pondere de 17%. În contrast, cheltuielile pentru transferurile interne, transferurile de capital și proiectele finanțate din sume aferente componentei de împrumut a PNRR au constituit, cumulativ, doar 1,1% din totalul cheltuielilor.

Fig. 2.148 CHELTUIELILE EFECTUATE (MII LEI) DIN BUGETUL LOCAL TOTAL DE INVESTIȚII PUBLICE AL JUDEȚULUI SIBIU, PE CAPITOLE BUCETARE, ÎN ANUL 2022



Sursă: Website-ul Consiliului Județean Sibiu. Programul de investiții publice pe grupe de investiții și surse de finanțare, cu finanțare din bugetul local al județului Sibiu, pe anii 2023-2026.

Tabel 2.3 PRINCIPALELE PROIECTE DE INVESTIȚII CU FINANȚARE DIN BUGETUL LOCAL AL JUDEȚULUI SIBIU, DUPĂ CHELTUIELILE EFECTUATE PÂNĂ LA DATA DE 31.12.2022

CAPITOL BUGETAR	TITLU PROIECT	VALOARE PROIECT (MII LEI)
Active nefinanciare	Reabilitarea, modernizarea și echiparea secției clinice de neurologie din cadrul Spitalului Clinic Județean de Urgență Sibiu <sup>1</sup>	25389,00
	Reabilitarea, modernizarea și echiparea secției clinice de neurologie din cadrul Spitalului Clinic Județean de Urgență Sibiu – dotări <sup>2</sup>	3480,40
	S.F. + PT + Consultanță construire Spital Clinic de Urgență <sup>3</sup>	13176,30
Proiecte cu finanțare din fonduri externe nerambursabile, afere cadru financiar 2014- 2020	Un parteneriat pentru incluziunea economico-socială a comunității marginalizate Târnava <sup>4</sup>	1103,97
	Sustenabilitate. Inovare. Bunăstare. Incluziune socială. Unitate. Sibiu – Strategia 2030 <sup>5</sup>	3168,83
	Inovare prin Informatizare la nivelul Consiliului Județean Sibiu <sup>6</sup>	1215,63
	Reabilitarea Termică a unor clădiri din cadrul Spitalului Clinic Județean de Urgență Sibiu <sup>7</sup>	13699,18
	Reabilitarea Termică a unor clădiri din cadrul Spitalului de Pneumoftiziologie Sibiu – Pavilionul II și Pavilionul Administrativ <sup>8</sup>	9953,45
	Eficiențizarea energetică a Pavilionului IV din cadrul Spitalului de Psihiatrie Gh. Preda Sibiu <sup>9</sup>	5187,77
	Modernizare, extindere și dotare a Unității de Primiri Urgențe din cadrul Spitalului Clinic Județean de Urgență Sibiu <sup>10</sup>	10527,81
	Investiții în infrastructura existentă a Spitalului de Psihiatrie Dr. Gheorghe Preda din Sibiu în vederea relocării Ambulatoriului de Specialitate adulți <sup>11</sup>	2267,89
	Reabilitare DJ 106 Agnita – Sighișoara <sup>12</sup>	122289,98
	Modernizare DJ106B A1 – Ocna – Loamneș – Șoroștin – Țapu <sup>13</sup>	45068,75
Îmbunătățirea calității vieții populației din loc. Mârșa, orașul Avrig <sup>14</sup>	4753,36	
Transferuri interne	Restaurarea și revitalizarea monumentului istoric Casa Artelor – Centrul de activități și resurse regionale – Muzeul ASTRA	2036,07

Sursă: Website-ul Consiliului Județean Sibiu. Programul de investiții publice pe grupe de investiții și surse de finanțare, cu finanțare din bugetul local al județului Sibiu, pe anii 2023-2026.

Creditele bugetare aferente programului de investiții publice actualizat pentru anul 2023 se ridică la valoarea de 257.916,68 mii lei, în scădere cu 3,8% comparativ cu cele aferente programului din 2022.

În ceea ce privește distribuția cheltuielilor aprobate în programul actualizat de investiții pentru 2023, după categoria de investiții, cea mai mare pondere o au lucrările în continuare pentru finalizarea proiectelor demarate în trecut și încă aflate în desfășurare (69%), urmate de cheltuielile pentru lucrări noi (17%) și alte cheltuieli de investiții (14%).

<sup>1</sup> Obiectiv în continuare

<sup>2</sup> Obiectiv în continuare

<sup>3</sup> Obiectiv în continuare

<sup>4</sup> Obiectiv în continuare

<sup>5</sup> Obiectiv în continuare

<sup>6</sup> Obiectiv în continuare

<sup>7</sup> Obiectiv în continuare

<sup>8</sup> Obiectiv în continuare

<sup>9</sup> Obiectiv în continuare

<sup>10</sup> Obiectiv în continuare

<sup>11</sup> Obiectiv în continuare

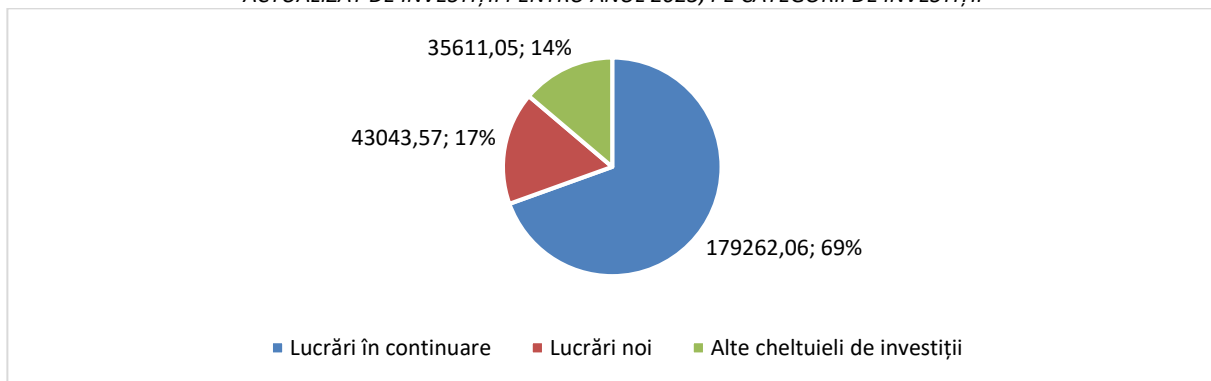
<sup>12</sup> Obiectiv în continuare

<sup>13</sup> Obiectiv în continuare

<sup>14</sup> Obiectiv în continuare

Comparând volumul cheltuielilor incluse în programul actualizat de investiții pentru anul 2023, cu cel al cheltuielilor de investiții efectuate în 2022, vedem scăderi doar în cazul lucrărilor în continuare (-25,5%). În schimb, sumele alocate pentru efectuarea lucrărilor noi cresc de circa 15 ori în 2023, comparativ cu cele efectuate în 2022, și sumele alocate altor cheltuieli cu 46,1%.

Fig. 2.149 CHELTUIELILE (MII LEI) DIN BUGETUL LOCAL TOTAL DE INVESTIȚII PUBLICE AL JUDEȚULUI SIBIU, INCLUSE ÎN PROGRAMUL ACTUALIZAT DE INVESTIȚII PENTRU ANUL 2023, PE CATEGORII DE INVESTIȚII

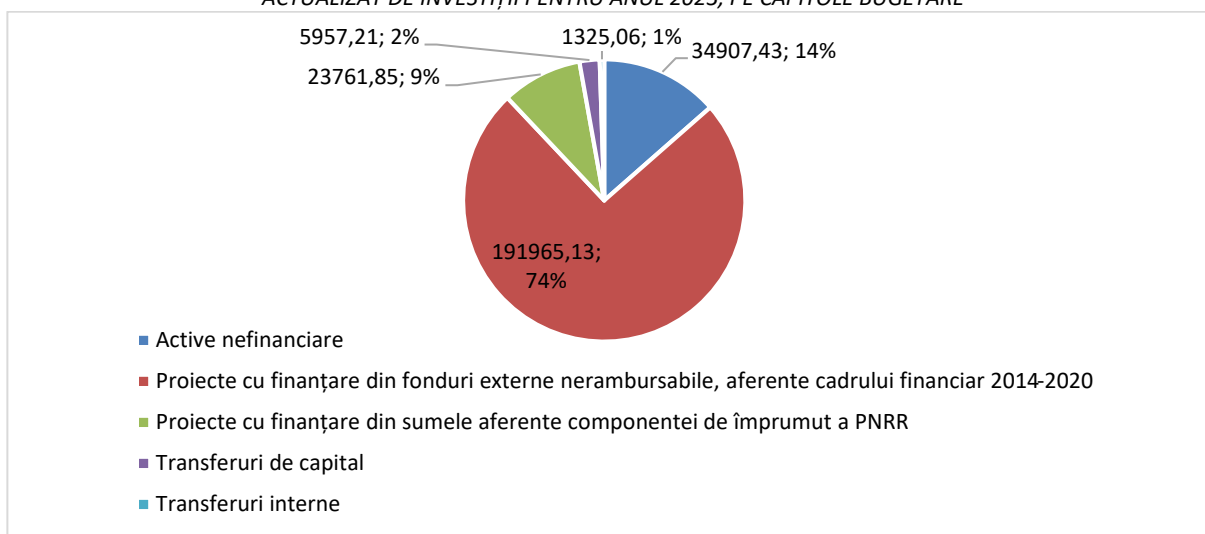


Sursă: Website-ul Consiliului Județean Sibiu. Programul de investiții publice pe grupe de investiții și surse de finanțare, cu finanțare din bugetul local al județului Sibiu, pe anii 2023-2026.

Analizând structura pe capitole de cheltuieli, se observă că cheltuielile asociate proiectelor finanțate din surse externe nerambursabile au cea mai mare pondere în total (74%), fiind urmate de cheltuielile aferente activelor nefinanciare (14%). Ponderi mai reduse înregistrează cheltuielile vizând proiectele finanțate din sume aferente componentei de împrumut a PNRR (9%), și cele privind transferurile de capital (circa 2%). Cheltuielile în legătură cu transferurile interne constituie sub 1% din total.

Comparând cheltuielile de investiții incluse în programul actualizat de investiții pentru anul 2023, cu cele efectuate în 2022, pe capitole de cheltuieli, vedem scăderi la nivelul activelor nefinanciare (-21,7%), transferurilor interne (-34,9%) și proiectelor cu finanțare din fonduri externe nerambursabile (-12,9%). În schimb, cheltuielile pentru proiectele finanțate din sume aferente PNRR cresc considerabil, de la doar 113,3 mii lei în 2022, la 20.872,5 mii lei în 2023, în timp ce sumele alocate transferurilor de capital cresc de 6 ori în aceeași perioadă.

Fig. 2.150 CHELTUIELILE (MII LEI) DIN BUGETUL LOCAL TOTAL DE INVESTIȚII PUBLICE AL JUDEȚULUI SIBIU, INCLUSE ÎN PROGRAMUL ACTUALIZAT DE INVESTIȚII PENTRU ANUL 2023, PE CAPITOLE BUGETARE



Sursă: Website-ul Consiliului Județean Sibiu. Programul de investiții publice pe grupe de investiții și surse de finanțare, cu finanțare din bugetul local al județului Sibiu, pe anii 2023-2026.

Tabel 2.4 PRINCIPALELE PROIECTE DE INVESTIȚII CU FINANȚARE DIN BUGETUL LOCAL AL JUDEȚULUI SIBIU, CONFORM PROGRAMULUI ACTUALIZAT DE INVESTIȚII PENTRU ANUL 2023

CAPITOL BUGETAR	TITLU PROIECT	VALOARE PROIECT (MII LEI)
Active nefinanciare	Reabilitarea, modernizarea și echiparea secției clinice de neurologie din cadrul Spitalului Clinic Județean de Urgență Sibiu <sup>15</sup>	5124,78
	Reabilitarea, modernizarea și echiparea secției clinice de neurologie din cadrul Spitalului Clinic Județean de Urgență Sibiu – dotări <sup>16</sup>	5055,49
	S.F + PT + Consultanță construire Spital Clinic Județean de Urgență <sup>17</sup>	6300,00
	Modernizare imobil str. Livezii nr. 36 Cisnădie <sup>18</sup>	2077,42
	Actualizare Plan de amenajare a teritoriului județului Sibiu <sup>19</sup>	2000,00
	Amenajare pistă de biciclete Sibiu – Rășinari, relocare utilități <sup>20</sup>	1504,22
	SF + PT Varianta ocolitoare Sibiu Sud <sup>21</sup>	4300,00
Proiecte cu finanțare din fonduri externe nerambursabile, aferente cadrului financiar 2014-2020	Inovare prin Informatizare la nivelul Consiliului Județean Sibiu <sup>22</sup>	1778,4
	Reabilitare, modernizare și dotare a Centrului școlar pentru Educație Incluzivă Mediaș (CSEI Mediaș) <sup>23</sup>	4985,17
	Reabilitarea, modernizarea și extinderea Școlii nr. 22 în vederea relocării Centrului Școlar pentru Educație Incluzivă nr. 1 Sibiu <sup>24</sup>	11110,66
	Reabilitare Termică a unor clădiri din cadrul Spitalului Clinic Județean de Urgență Sibiu <sup>25</sup>	44610,07
	Investiții în infrastructura existentă a Spitalului de Psihiatrie Dr. Gheorghe Preda din Sibiu în vederea relocării Ambulatoriului de Specialitate adulți <sup>26</sup>	9675,31

<sup>15</sup> Obiectiv în continuare

<sup>16</sup> Obiectiv în continuare

<sup>17</sup> Obiectiv în continuare

<sup>18</sup> Obiectiv în continuare

<sup>19</sup> Obiectiv în continuare

<sup>20</sup> Obiectiv în continuare

<sup>21</sup> Obiectiv în continuare

<sup>22</sup> Obiectiv în continuare

<sup>23</sup> Obiectiv în continuare

<sup>24</sup> Obiectiv în continuare

<sup>25</sup> Obiectiv în continuare

<sup>26</sup> Obiectiv în continuare

CAPITOL BUCETAR	TITLU PROIECT	VALOARE PROIECT (MII LEI)
	Reabilitare termică, eficientizarea și optimizarea energetică a Centrului de Abilitare și Reabilitare pentru Persoane Adulte cu Dizabilități Dumbrăveni – fost (Cito) – Dumbrăveni <sup>27</sup>	4634,82
	Investiții complementare Sistemului de Management Integrat al Deșeurilor în Județul Sibiu – asistență tehnică în vederea finanțării <sup>28</sup>	2016,66
	Reabilitare DJ 106 Agnita – Sighișoara <sup>29</sup>	7096,38
	Modernizare DJ106B A1 – Ocna – Loamneș – Șoroștin – Țapu <sup>30</sup>	90663,66
	Îmbunătățirea vieții populației din loc. Mârșa, orașul Avrig <sup>31</sup>	5216,28
	Modernizarea DJ 106 A-Sibiu-Păltiniș-Șanta-DJ 106 N-Cabana Gâtul Berbecului-DJ 106 P-DJ 105 G-Râu Sadului-Tălmăciu-Avrig-DN 1 (Bradu)-DJ 104 F-Săcădate-Glâmboc-Colun-Nou Român-int. DJ 105 D <sup>32</sup>	9618,61
Proiecte cu finanțare din sumele aferente componentei de împrumut a PNRR	Utilizarea eficientă, durabilă și incluzivă a energiei în sediul Consiliului Județean Sibiu <sup>33</sup>	2087,97
	Renovare energetică Pavilion Central din cadrul Spitalului Clinic de Psihiatrie Dr. Gheorghe Preda Sibiu	20607,51
	Dotări independente (autocar – 1.750,00 mii lei, aparatură tehnică de scenă mixer – 195 mii lei) – Junii Sibiului	1945,00
Transferuri interne	Restaurarea și revitalizarea monumentului istoric Casa Artelor – Centrul de activități și resurse regionale – Muzeul ASTRA <sup>34</sup>	1325,06

*Sursă: Website-ul Consiliului Județean Sibiu. Programul de investiții publice pe grupe de investiții și surse de finanțare, cu finanțare din bugetul local al județului Sibiu, pe anii 2023-2026.*

Estimările pentru anii 2024-2026 indică reducerea bugetului aferent Programului de investiții publice al Județului Sibiu. Totuși, estimările trebuie privite ca atare, avându-se în vedere posibilele insuficiențe ale exactității în realizarea lor, precum: neincluderea unor proiecte viitoare / necunoașterea detaliilor complete ale unor proiecte viitoare, variabilitatea costurilor în timp, incertitudinea veniturilor etc. Prin urmare, aceste estimări necesită luarea în considerare a multiplelor variabile posibile, pe fondul cărora quantumul cheltuielilor de investiții estimate pentru perioada 2024-2026 poate suferi modificări substanțiale. De exemplu, cheltuielile asociate proiectelor mari de investiții pot suferi modificări pe măsură ce inflația afectează costurile în timp. În plus, în cadrul perioadei de programare 2021-2027, se anticipează un influx masiv de finanțări, datorat deschiderii programelor de finanțare operaționale și a celui regional. În plus, numeroase apeluri de finanțare din PNRR vor fi lansate în continuare. Acest context va influența programul de investiții, generând creșteri semnificative ale cheltuielilor de investiții în anii următori. Proiectele finanțate prin PNRR trebuie să fie implementate până în 2026, iar orizontul de timp al celor finanțate din programele operaționale și din programul regional se va întinde cel puțin până în 2027, cu posibile extinderi din cauza întâzierii lansării apelurilor de finanțare. În plus, posibilitatea de a accesa diverse programe

<sup>27</sup> Obiectiv în continuare

<sup>28</sup> Obiectiv în continuare

<sup>29</sup> Obiectiv în continuare

<sup>30</sup> Obiectiv în continuare

<sup>31</sup> Obiectiv în continuare

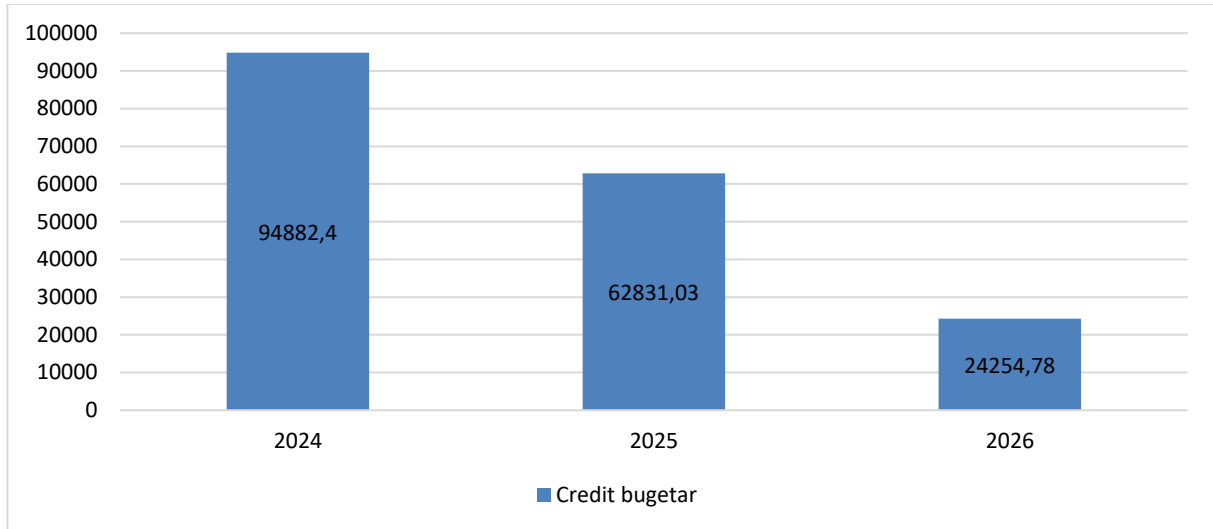
<sup>32</sup> Obiectiv în continuare

<sup>33</sup> Obiectiv în continuare

<sup>34</sup> Obiectiv în continuare

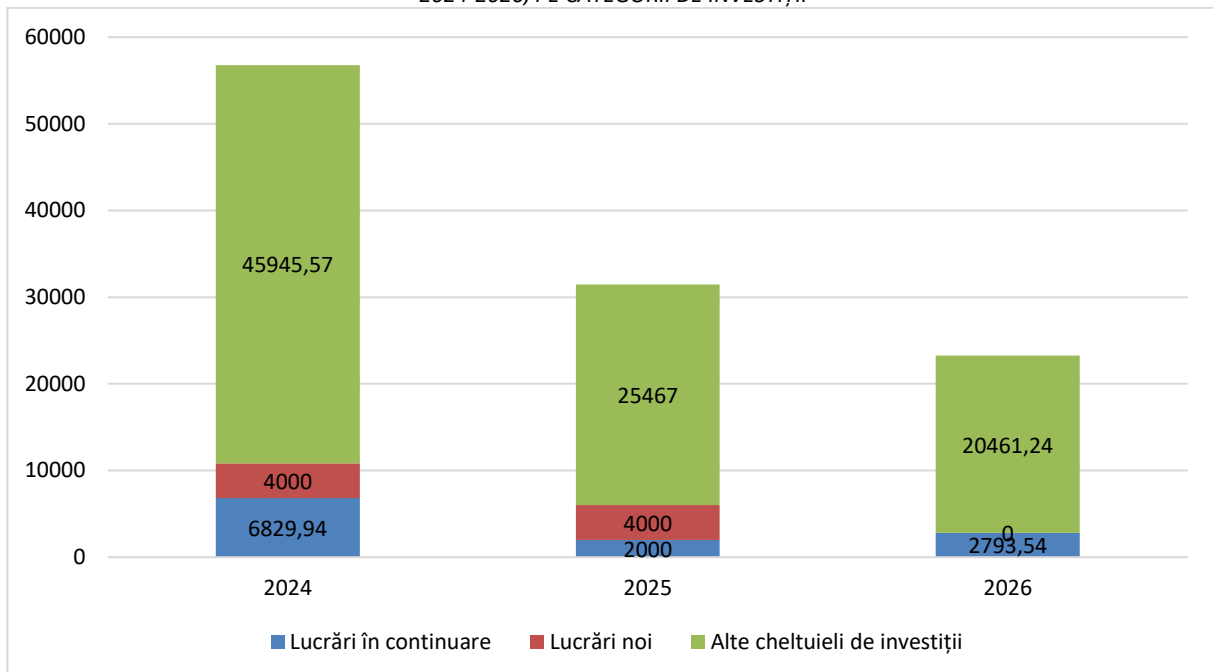
europene de finanțare, cum ar fi Orizont Europa sau Life, poate genera fonduri suplimentare pentru bugetul de investiții.

Fig. 2.151 ESTIMĂRI (MII LEI) ALE BUGETELOR LOCALE TOTALE DE INVESTIȚII PUBLICE ALE JUDEȚULUI SIBIU PENTRU PERIOADA 2024-2026



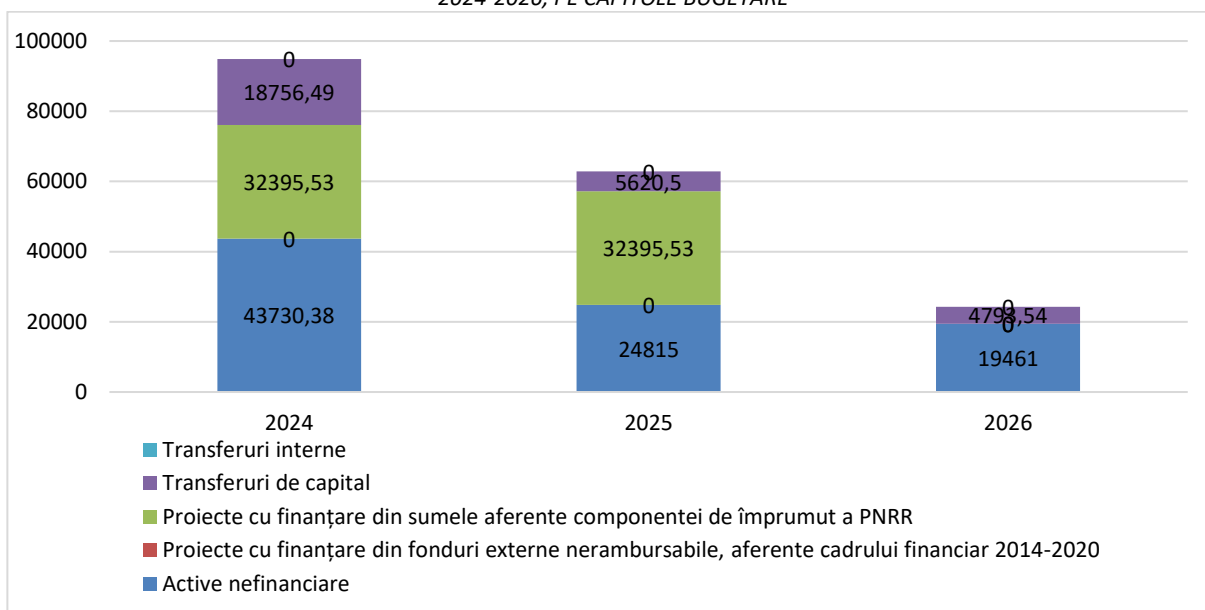
Sursă: Website-ul Consiliului Județean Sibiu. Programul de investiții publice pe grupe de investiții și surse de finanțare, cu finanțare din bugetul local al județului Sibiu, pe anii 2023-2026.

Fig. 2.152 ESTIMĂRI (MII LEI) ALE BUGETELOR LOCALE TOTALE DE INVESTIȚII PUBLICE ALE JUDEȚULUI SIBIU PENTRU PERIOADA 2024-2026, PE CATEGORII DE INVESTIȚII



Sursă: Website-ul Consiliului Județean Sibiu. Programul de investiții publice pe grupe de investiții și surse de finanțare, cu finanțare din bugetul local al județului Sibiu, pe anii 2023-2026.

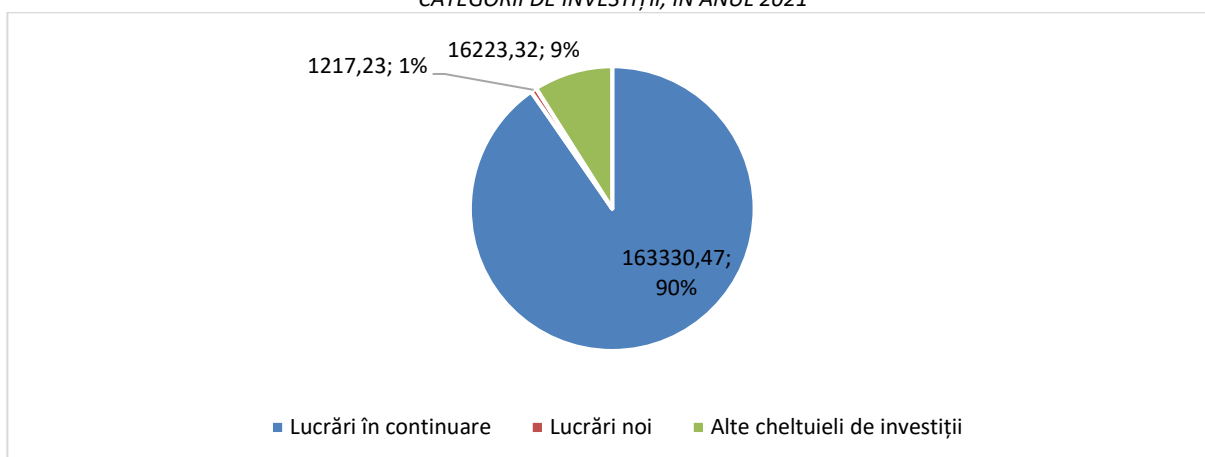
Fig. 2.153 ESTIMĂRI (MII LEI) ALE BUGETELOR LOCALE TOTALE DE INVESTIȚII PUBLICE ALE JUDEȚULUI SIBIU PENTRU PERIOADA 2024-2026, PE CAPITOLE BUGETARE



Sursă: Website-ul Consiliului Județean Sibiu. Programul de investiții publice pe grupe de investiții și surse de finanțare, cu finanțare din bugetul local al județului Sibiu, pe anii 2023-2026.

Programul de investiții publice al Județului Sibiu pentru anul 2021 a avut valoarea de 180.771,02 mii lei. Cea mai mare pondere în totalul cheltuielilor de investiții au avut-o lucrările în continuare (90%). În schimb, lucrările de investiții noi au constituit doar 0,7% din bugetul de investiții aprobat pentru anul 2021, iar alte tipuri de cheltuieli de investiții au reprezentat 9% din total.

Fig. 2.154 CHELTUIELILE EFECTUATE (MII LEI) DIN BUGETUL LOCAL TOTAL DE INVESTIȚII PUBLICE AL JUDEȚULUI SIBIU, PE CATEGORII DE INVESTIȚII, ÎN ANUL 2021

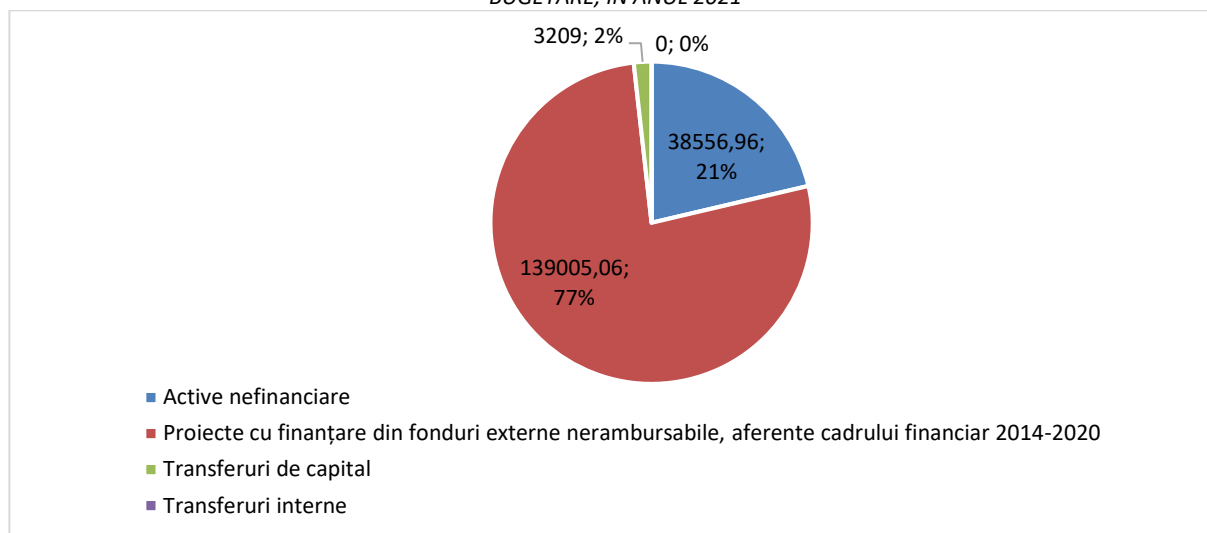


Sursă: Website-ul Consiliului Județean Sibiu. Programul de investiții publice pe grupe de investiții și surse de finanțare, cu finanțare din bugetul local al județului Sibiu, pe anii 2022-2025.



În anul 2021, proiectele finanțate din surse externe nerambursabile au înregistrat cea mai mare proporție în totalul cheltuielilor, de 77%. Acestea au fost urmate de cheltuielile asociate activelor nefinanciare, care au reprezentat 21% din total. În contrast, cheltuielile legate de transferurile de capital au constituit aproximativ 2% din totalul cheltuielilor de investiții, în timp ce cheltuielile privind transferurile interne au lipsit.

Fig. 2.155 CHELTUIELILE EFECTUATE (MII LEI) DIN BUGETUL LOCAL TOTAL DE INVESTIȚII PUBLICE AL JUDEȚULUI SIBIU, PE CAPITOLE BUCETARE, ÎN ANUL 2021



Sursă: Website-ul Consiliului Județean Sibiu. Programul de investiții publice pe grupe de investiții și surse de finanțare, cu finanțare din bugetul local al județului Sibiu, pe anii 2022-2025.

Tabel 2.5 PRINCIPALELE PROIECTE DE INVESTIȚII CU FINANȚARE DIN BUGETUL LOCAL AL JUDEȚULUI SIBIU, DUPĂ CHELTUIELILE EFECTUATE PÂNĂ LA DATA DE 31.12.2021

CAPITOL BUGETAR	TITLU PROIECT	VALOARE PROIECT (MII LEI)
Active nefinanciare	Construire bază salvare Salvamont stațiunea Păltiniș – municipiul Sibiu <sup>35</sup>	2385,91
	Reabilitarea, modernizarea și echiparea secției clinice de neurologie din cadrul Spitalului Clinic Județean de Urgență Sibiu <sup>36</sup>	6060,00
	S.F. + PT + Consultanță construire Spital Clinic Județean de Urgență <sup>37</sup>	7409,67
	PT și execuție Modernizare DJ 106C Sibiu – Cisnădie tronson cuprins între km 1+176 – km 4+350 în vederea asigurării fluidizării circulației în zonă și relocare utilități <sup>38</sup>	20250,65
Proiecte cu finanțare din fonduri externe nerambursabile, aferente cadrului financiar 2014-2020	Antreprenoriat prin inovare – dezvoltare inteligentă durabilă în Regiunea Centru – INOV@RE <sup>39</sup>	1629,15
	Sustenabilitate. Inovare. Bunăstare. Incluziune socială. Unitate. Sibiu – Strategia 2030 <sup>40</sup>	2869,59
	Reabilitare Termică a unor clădiri din cadrul Spitalului Clinic Județean de Urgență Sibiu <sup>41</sup>	2211,85
	Reabilitare Termică a unor clădiri din cadrul Spitalului de Pneumoftiziologie Sibiu – Dispensar <sup>42</sup>	3654,40

<sup>35</sup> Obiectiv în continuare

<sup>36</sup> Obiectiv în continuare

<sup>37</sup> Obiectiv în continuare

<sup>38</sup> Obiectiv în continuare

<sup>39</sup> Obiectiv în continuare

<sup>40</sup> Obiectiv în continuare

<sup>41</sup> Obiectiv în continuare

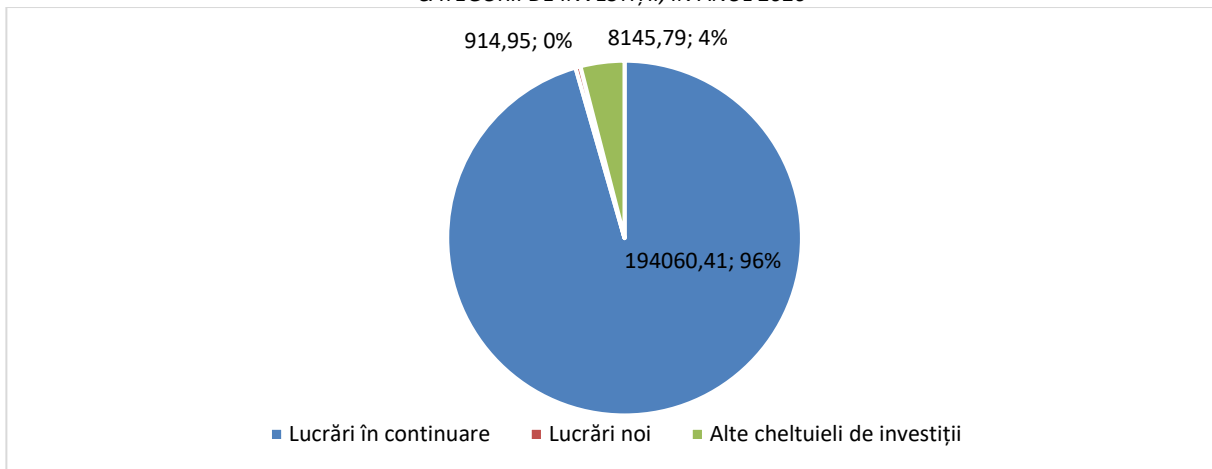
<sup>42</sup> Obiectiv în continuare

CAPITOL BUGETAR	TITLU PROIECT	VALOARE PROIECT (MII LEI)
	Reabilitare Termică a unor clădiri din cadrul Spitalului de Pneumoftiziologie Sibiu – Pavilionul I și Pavilionul Administrativ <sup>43</sup>	2039,45
	Eficientizare energetică a Pavilionului IV și cadrul Spitalului de Psihiatrie Gh. Preda Sibiu <sup>44</sup>	3437,56
	Reabilitare și modernizare DJ141, Mediaș – Moșna – Pelișo - Bârgăniș <sup>45</sup>	62800,18
	Reabilitare DJ 106 Agnita – Sighișoara <sup>46</sup>	54851,55
	Modernizare DJ106B A1 – Ocna – Loamneș – Șoroștin – Țapu <sup>47</sup>	2140,84
Transferuri de capital	Completarea expoziției etnografice din Muzeul în aer liber – reconstrucția și restaurarea monumentelor transferate pentru completarea proiectului tematic – Muzeul ASTRA <sup>48</sup>	2477,00

*Sursă: Website-ul Consiliului Județean Sibiu. Programul de investiții publice pe grupe de investiții și surse de finanțare, cu finanțare din bugetul local al județului Sibiu, pe anii 2022-2025.*

În cazul bugetului de investiții aprobat pentru anul 2020, creditele bugetare au avut valoarea de 203.121,15 mii lei. Din perspectiva categoriilor de investiții, lucrările în continuare au înregistrat cea mai semnificativă pondere (95,5%) din bugetul alocat. Pe de altă parte, cheltuielile aferente lucrărilor de investiții noi au constituit numai 0,5% din totalul aprobat, în timp ce alte cheltuieli de investiții au reprezentat restul de 4%.

*Fig. 2.156 CHELTUIELILE EFECTUATE (MII LEI) DIN BUGETUL LOCAL TOTAL DE INVESTIȚII PUBLICE AL JUDEȚULUI SIBIU, PE CATEGORII DE INVESTIȚII, ÎN ANUL 2020*



*Sursă: Website-ul Consiliului Județean Sibiu. Programul de investiții publice pe grupe de investiții și surse de finanțare, cu finanțare din bugetul local al județului Sibiu, pe anii 2021-2024.*

Structura pe capitole a cheltuielilor din bugetul de investiții aprobat pentru anul 2020 arată că cea mai ridicată pondere au avut-o cheltuielile asociate activelor nefinanciare (67%), urmate de cele privind

<sup>43</sup> Obiectiv în continuare

<sup>44</sup> Obiectiv în continuare

<sup>45</sup> Obiectiv în continuare

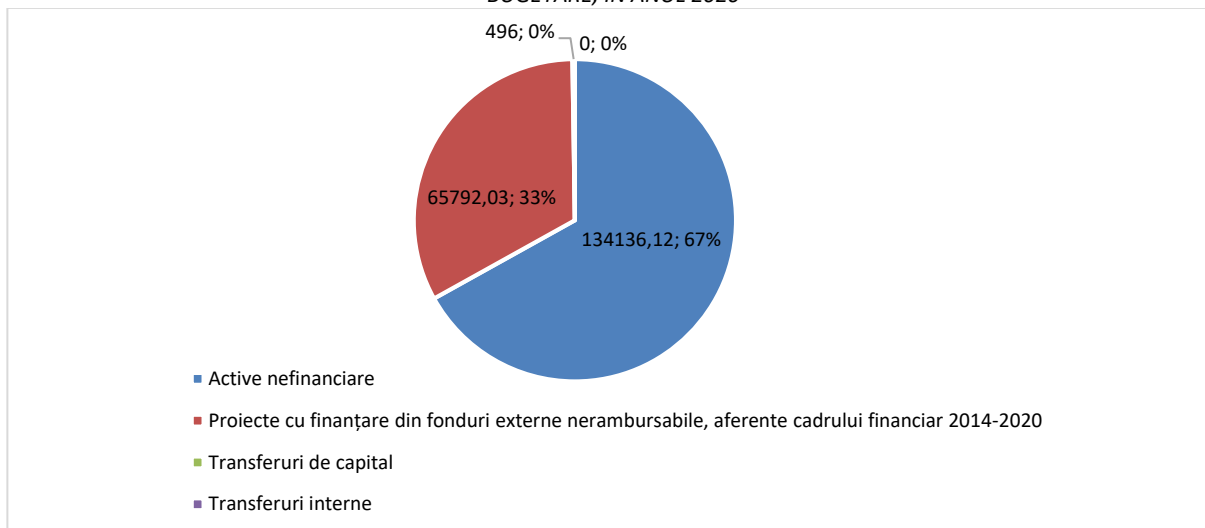
<sup>46</sup> Obiectiv în continuare

<sup>47</sup> Obiectiv în continuare

<sup>48</sup> Obiectiv în continuare

proiectele finanțate din surse externe nerambursabile (33%). În contrast, nu au existat cheltuieli în legătură cu transferurile interne, iar cele privind transferurile de capital au constituit doar 0,2% din total.

Fig. 2.157 CHELTUIELILE EFECTUATE (MII LEI) DIN BUGETUL LOCAL TOTAL DE INVESTIȚII PUBLICE AL JUDEȚULUI SIBIU, PE CAPITOLE BUGETARE, ÎN ANUL 2020



Sursă: Website-ul Consiliului Județean Sibiu. Programul de investiții publice pe grupe de investiții și surse de finanțare, cu finanțare din bugetul local al județului Sibiu, pe anii 2021-2024.

Tabel 2.6 PRINCIPALELE PROIECTE DE INVESTIȚII CU FINANȚARE DIN BUGETUL LOCAL AL JUDEȚULUI SIBIU, DUPĂ CHELTUIELILE EFECTUATE PÂNĂ LA DATA DE 31.12.2020

CAPITOL BUGETAR	TITLU PROIECT	VALOARE PROIECT (MII LEI)
Active nefinanciare	Reabilitarea, modernizarea și echiparea secției clinice de neurologie din cadrul Spitalului Clinic Județean de Urgență Sibiu <sup>49</sup>	1227,05
	S.F. + PT + Consultanță construire Spital Clinic Județean de Urgență <sup>50</sup>	2272,35
	Modernizare DJ 106T Ocna Sibiului – Topârcea – înt DJ 106G (Ludoș) km +494 – 15+331 <sup>51</sup>	11980,72
	Revigorarea turismului în situl U.N.E.S.C.O. Valea Viilor prin modernizarea drumului județean DJ 142G Coșca Mică-Motiș <sup>52</sup>	21921,31
	Reabilitarea și modernizarea DJ 107B Păuca – Alămor – Mândra – Slimnic <sup>53</sup>	90109,80
	PT și execuție Modernizare DJ 106C Sibiu – Cisnădie tronson cuprins între km 1+176 – km 4+350 în vederea asigurării fluidizării circulației în zonă și relocare utilități <sup>54</sup>	3805,48
Proiecte cu finanțare din fonduri externe nerambursabile, aferente cadrului	Antreprenoriat prin inovare – dezvoltare inteligentă durabilă în Regiunea Centru – INOV@RE <sup>55</sup>	1603,81
	Sustenabilitate. Inovare. Bunăstare. Incluziune Socială. Unitate. Sibiu – Strategia 2030	1739,75
	Reabilitare și modernizare DJ141, Mediaș – Moșna – Pelișor – Bârghiș <sup>56</sup>	45007,74
	Reabilitare DJ 106 Agnita – Sighișoara <sup>57</sup>	14310,03

<sup>49</sup> Obiectiv în continuare

<sup>50</sup> Obiectiv în continuare

<sup>51</sup> Obiectiv în continuare

<sup>52</sup> Obiectiv în continuare

<sup>53</sup> Obiectiv în continuare

<sup>54</sup> Obiectiv în continuare

<sup>55</sup> Obiectiv în continuare

<sup>56</sup> Obiectiv în continuare

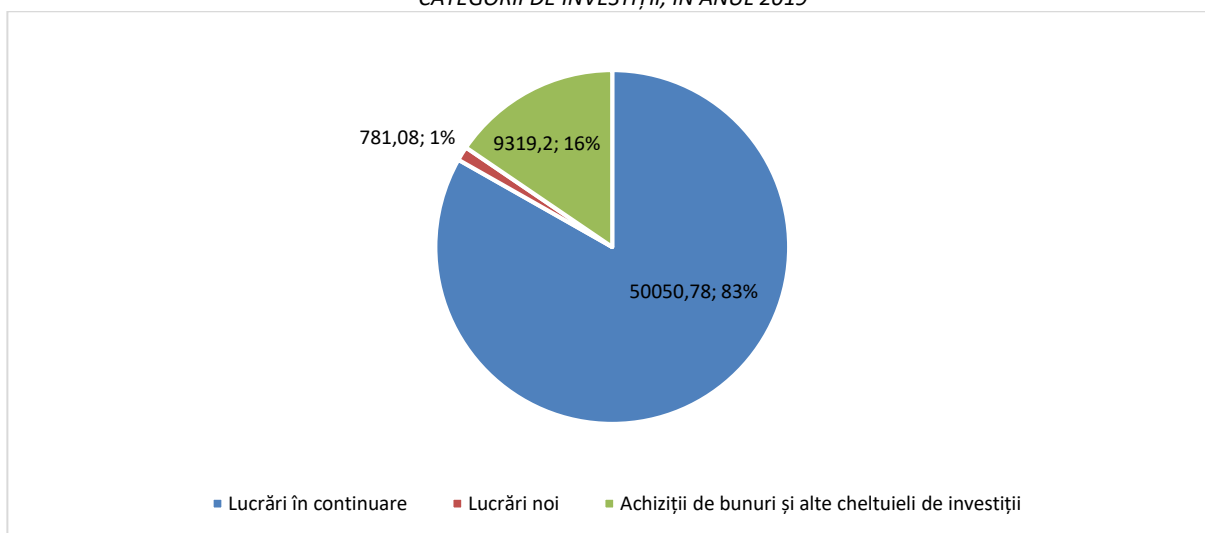
<sup>57</sup> Obiectiv în continuare

CAPITOL BUCETAR	TITLU PROIECT	VALOARE PROIECT (MII LEI)
financiar 2014-2020	Modernizare DJ 106 B A1 – Ocna – Loamneș – Șoroștin – Țapu <sup>58</sup>	1296,27
Transferuri de capital	Completarea expoziției etnografice din Muzeul în aer liber – reconstrucția și restaurarea monumentelor transferate pentru completarea proiectului tematic <sup>59</sup>	2477,00

*Sursă: Website-ul Consiliului Județean Sibiu. Programul de investiții publice pe grupe de investiții și surse de finanțare, cu finanțare din bugetul local al județului Sibiu, pe anii 2021-2024.*

În anul 2019, cea mai mare parte a cheltuielilor de investiții mers către continuarea și finalizarea proiectelor inițiate anterior și care se aflau în derulare în acel moment (83%). Cheltuielile destinate noilor proiecte au constituit doar 1% din totalul bugetului de investiții alocat pentru 2019, iar 16 procente din total au fost alocate altor tipuri de cheltuieli de investiții și achizițiilor de bunuri.

*Fig. 2.158 CHELTUIELILE EFECTUATE (MII LEI) DIN BUGETUL LOCAL TOTAL DE INVESTIȚII PUBLICE AL JUDEȚULUI SIBIU, PE CATEGORII DE INVESTIȚII, ÎN ANUL 2019*



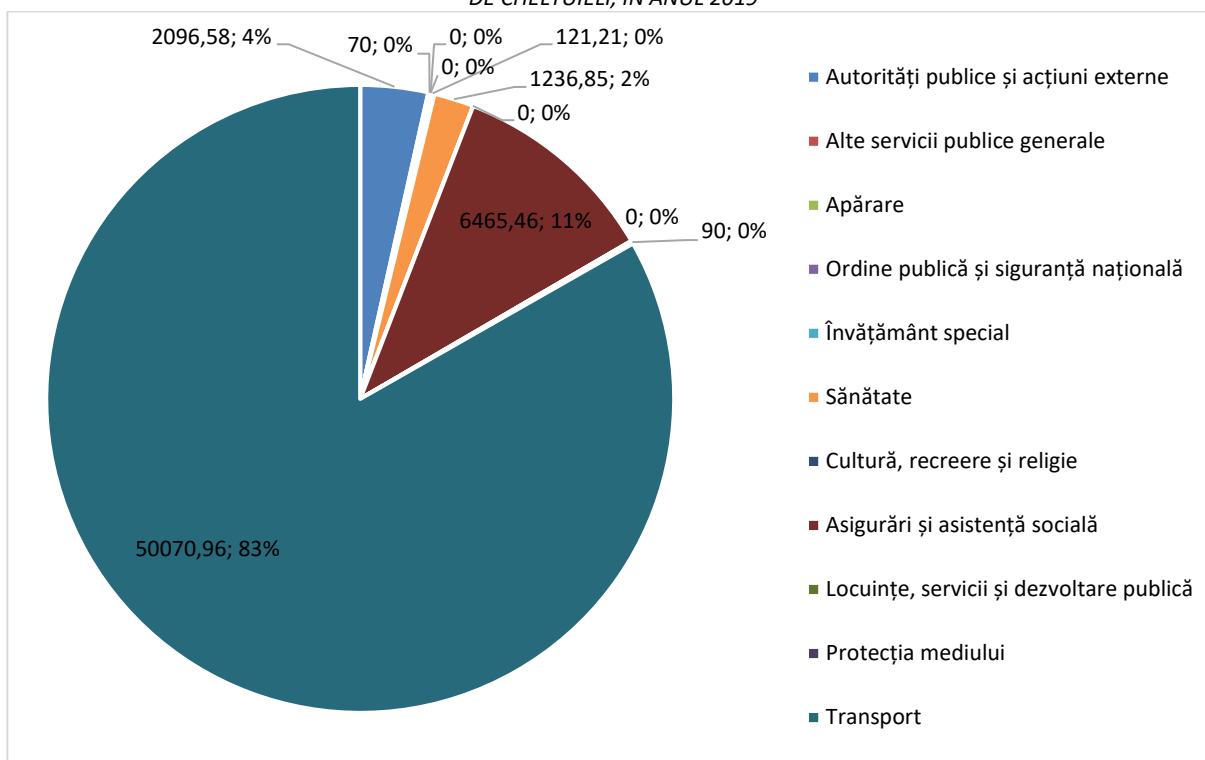
*Sursă: Website-ul Consiliului Județean Sibiu. Programul obiectivelor de investiții proprii din bugetul local pe anii 2020-2023.*

Analizând distribuția bugetului de investiții al județului Sibiu din anul 2019, pe domenii de cheltuieli, se constată faptul că 94% din cheltuielile efectuate au vizat domeniul transporturilor și cel al asigurărilor și asistenței sociale. De asemenea, peste 1 milion de lei au fost cheltuiți pentru proiecte de investiții aferente autorităților publice și acțiunilor externe, respectiv sănătate. În contrast, vedem valori reduse ale investițiilor în învățământ, protecția mediului și alte servicii publice generale (cu o pondere cumulată care nu depășea 0,5% din bugetul total de investiții), sau chiar lipsa de sume alocate investițiilor în anumite domenii: apărare, ordine publică, cultură, recreere și religie, respectiv locuințe, servicii și dezvoltare publică.

<sup>58</sup> Obiectiv în continuare

<sup>59</sup> Obiectiv în continuare

Fig. 2.159 CHELTUIELILE EFECTUATE (MII LEI) DIN BUGETUL LOCAL TOTAL DE INVESTIȚII PUBLICE AL JUDEȚULUI SIBIU, PE DOMENII DE CHELTUIELI, ÎN ANUL 2019



Sursă: Website-ul Consiliului Județean Sibiu. Programul obiectivelor de investiții proprii din bugetul local pe anii 2020-2023.

Tabel 2.7 PRINCIPALELE PROIECTE DE INVESTIȚII CU FINANȚARE DIN BUGETUL LOCAL AL JUDEȚULUI SIBIU, DUPĂ CHELTUIELILE EFECTUATE PÂNĂ LA DATA DE 31.12.2019

DOMENIU DE CHELTUIELI	TITLU PROIECT	VALOARE PROIECT (MII LEI)
Autorități publice și acțiuni externe	Antreprenoriat prin inovare -dezvoltare inteligentă durabilă în Regiunea Centru - INOV@RE <sup>60</sup>	1194,10
Asigurări și asistență socială	Reabilitare, modernizare și echipare clădire sediu CRRPH Dumbrăveni <sup>61</sup>	2606,00
	Reabilitare, modernizare, echipare și extindere clădire Centru CIA Agnita <sup>62</sup>	2644,06
Transport	Modernizare DJ 106T Ocna Sibiului - Topârcea - INT DJ 106G (Ludoș) km 0+494 - 15+331 <sup>63</sup>	3689,20
	Reabilitare și modernizare DJ141, Mediaș - Moșna - Pelisor - Bârghiș <sup>64</sup>	9498,00
	Reabilitare DJ 106 Agnita – Sighișoara <sup>65</sup>	2160,88
	Modernizare DJ106B A1 - Ocna-Loamneș-Șoroștin-Țapu <sup>66</sup>	1562,70
	Revigorarea turismului în situl U.N.E.S.C.O. Valea Viilor prin modernizarea drumului județean DJ 142G Copșa Mică-Motiș <sup>67</sup>	13763,99
	Reabilitarea și modernizarea DJ 107B Păuca - Alămor – Mândra - Slimnic <sup>68</sup>	13100,40

<sup>60</sup> Obiectiv în continuare

<sup>61</sup> Obiectiv în continuare

<sup>62</sup> Obiectiv în continuare

<sup>63</sup> Obiectiv în continuare

<sup>64</sup> Obiectiv în continuare

<sup>65</sup> Obiectiv în continuare

<sup>66</sup> Obiectiv în continuare

<sup>67</sup> Obiectiv în continuare

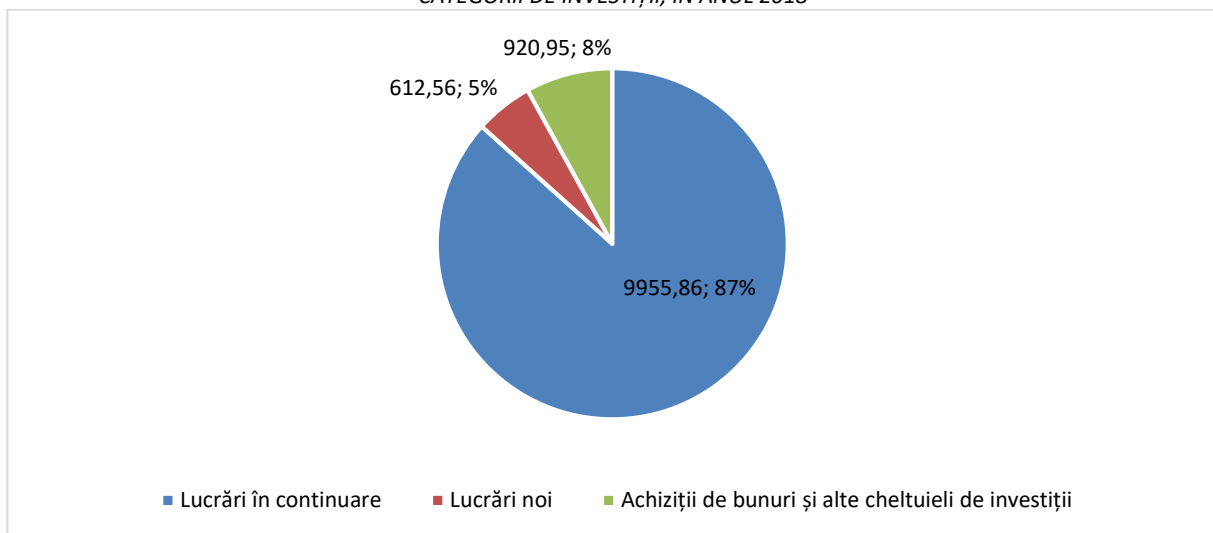
<sup>68</sup> Obiectiv în continuare

DOMENIU DE CHELTUIELI	TITLU PROIECT	VALOARE PROIECT (MII LEI)
	PT + Refacerea drumului județean DJ106E Cristian-Orlat-Săliște-Jina-lim. Județ Alba între localitățile Sibiel și Jina <sup>69</sup>	2044,00
	PT + Consolidare drum județean DJ 106J int. DJ 106A - Gura Râului - Orlat între km 0+000 - 4+900 <sup>70</sup>	2201,80

Sursă: Website-ul Consiliului Județean Sibiu. Programul obiectivelor de investiții proprii din bugetul local pe anii 2020-2023.

În anul 2018, cea mai mare parte a fondurilor destinate investițiilor a fost alocată pentru continuarea și finalizarea proiectelor inițiate anterior și încă aflate în desfășurare (87%). Sumele destinate cheltuielilor aferente noilor proiecte de investiții au reprezentat doar 5% din totalul bugetului alocat pentru anul 2018, iar 8% din sumele cuprinse în acesta au fost direcționate către alte tipuri de cheltuieli de investiții și către achiziții de bunuri.

Fig. 2.160 CHELTUIELILE EFECTUATE (MII LEI) DIN BUGETUL LOCAL TOTAL DE INVESTIȚII PUBLICE AL JUDEȚULUI SIBIU, PE CATEGORII DE INVESTIȚII, ÎN ANUL 2018



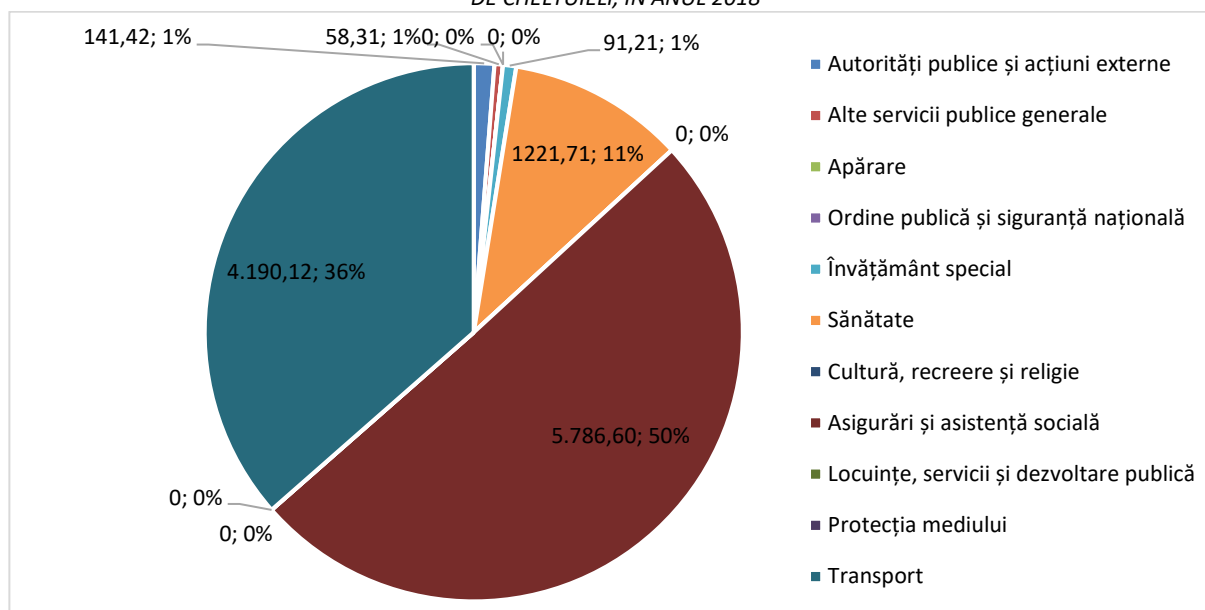
Sursă: Website-ul Consiliului Județean Sibiu. Programul obiectivelor de investiții proprii din bugetul local pe anii 2019-2022.

Repartiția bugetului de investiții al județului din anul 2018 după domeniile de cheltuieli arată că 97% din cheltuieli s-au efectuat în legătură cu trei domenii, și anume: transporturi, asigurări și asistență socială, respectiv sănătate. Restul sumelor alocate au vizat domeniile autorități publice și acțiuni externe, alte servicii publice generale și învățământ. În anul 2018 nu s-au alocat fonduri pentru investiții în domeniile: apărare, ordine publică, cultură, recreere și religie, protecția mediului, locuințe sau dezvoltare publică.

<sup>69</sup> Obiectiv în continuare

<sup>70</sup> Obiectiv în continuare

Fig. 2.161 CHELTUIELILE EFECTUATE (MII LEI) DIN BUGETUL LOCAL TOTAL DE INVESTIȚII PUBLICE AL JUDEȚULUI SIBIU, PE DOMENII DE CHELTUIELI, ÎN ANUL 2018



Sursă: Website-ul Consiliului Județean Sibiu. Programul obiectivelor de investiții proprii din bugetul local pe anii 2019-2022.

Tabel 2.8 PRINCIPALELE PROIECTE DE INVESTIȚII CU FINANȚARE DIN BUGETUL LOCAL AL JUDEȚULUI SIBIU, DUPĂ CHELTUIELILE EFECTUATE PÂNĂ LA DATA DE 31.12.2018

DOMENIU DE CHELTUIELI	TITLU PROIECT	VALOARE PROIECT (MII LEI)
Asigurări și asistență socială	Reabilitare, modernizare și echipare clădire sediu CRRPH Dumbrăveni <sup>71</sup>	1282,80
	Reabilitare, modernizare, echipare și extindere clădire Centru CIA Agnita <sup>72</sup>	1240,80
	Reabilitare, modernizare, echipare și extindere clădire Centru CP Agârbiciu <sup>73</sup>	2949,00
Transport	Reabilitarea și modernizarea DJ 107B Păuca - Alămor – Mândra - Slimnic <sup>74</sup>	1945,90

Sursă: Website-ul Consiliului Județean Sibiu. Programul obiectivelor de investiții proprii din bugetul local pe anii 2019-2022.

Proiectele de investiții prezentate sub formă de tabel în cadrul prezentului subcapitol reprezintă exclusiv proiectele de investiții pentru care s-au alocat sume de peste 1 milion de lei din bugetul local de investiții al județului Sibiu pentru anii de referință. Lista exhaustivă a proiectelor de investiții derulate de județul Sibiu în perioada 2018-2023 se regăsește în Anexa 1 – Programele de investiții proprii din bugetele locale ale județului Sibiu, perioada 2018-2023.

<sup>71</sup> Obiectiv în continuare

<sup>72</sup> Obiectiv în continuare

<sup>73</sup> Obiectiv în continuare

<sup>74</sup> Obiectiv în continuare

## **2.2. Capacitate organizațională**

Este important să existe un număr optim de angajați în administrația publică locală care să lucreze eficient și să furnizeze servicii publice de calitate. Un aparat administrativ sub-dimensionat nu va reuși să facă față solicitărilor și va livra servicii publice de proastă calitate, înșelând astfel așteptările locuitorilor. Pe de altă parte, existența unui număr prea mare de angajați poate să ducă la cheltuirea ineficientă a banului public.

Pentru ca acest lucru să se întâmple, este nevoie să existe un număr adecvat de posturi în administrația publică, iar resursele umane existente să fie de înaltă calitate. Planificarea necesarului de personal este un factor critic în managementul resurselor umane deoarece o planificare corectă poate preveni apariția surplusului sau al deficitului de personal.

În România, planificarea forței de muncă în cadrul administrației publice locale este influențată în principal de următorii factori:

- Numărul de posturi aprobat prin act administrativ
- Dinamica resurselor umane (acest factor se referă mai ales la numărul celor care urmează să se pensioneze în următorii ani);
- Bugetul de care dispune UAT-ul respectiv
- Numărul de locuitori și evoluția acestui indicator în viitor.
- Prevederi legate de elaborarea planului de ocupare a funcției publice.

În ceea ce privește primul factor, numărul de posturi din organigrama UAT-urilor se calculează în funcție de următorii factori:

- Populația UAT-urilor la 1 ianuarie a anului precedent;
- Numărul maxim de posturi conform punctului 1 din anexa la ordonanța de urgență a guvernului (OUG) numărul 63 din 2010
- Numărul de posturi stabilit pentru serviciul public de evidența persoanelor conform punctului 2 din anexa la OUG 63/2010
- Numărul de posturi stabilit pentru poliția comunitară și paza obiectivelor de interes județean, conform punctului 3 din anexa la OUG 63/2010
- Numărul de posturi necesare pentru conducerea autobuzelor sau microbuzelor școlare, potrivit punctului 5 din anexa la OUG 63/2010
- Numărul de posturi necesare pentru implementare sau post-implementare proiecte finanțate din fonduri externe nerambursabile, conform punctului 6 din anexa la ordonanța de urgență a guvernului numărul 63 din 2010
- Numărul de posturi suplimentare necesare pentru organizarea și desfășurarea activității de neutralizare a deșeurilor de origine animală.



Anexa la OUG 63/2010 se referă la modalitatea de stabilire a numărului de posturi pentru fiecare unitate administrativ-teritorială. Aceste posturi nu includ cele din cadrul capitolelor bugetare “învățământ”, “asigurări și asistență socială” finanțate din bugetele locale sau cele care fac parte din capitolul “sănătate”, indiferent de sursa de finanțare. Desigur că atunci când este nevoie, pentru a reduce cheltuielile de personal, autoritățile pot decide să reducă numărul de posturi finanțate și să disponibilizeze personalul aferent. Numărul de posturi care pot fi finanțate de către UAT-uri depinde de populația UAT-ului, de categoria UAT-ului (comună, oraș sau municipiu) și de media numărului locuitorilor corespunzător fiecărei grupe de populație și pe categorii de unități administrativ-teritoriale. Acestea sunt detaliate în tabelele de mai jos (9 - 12).

Tabel 2.9 NUMĂRUL POSTURILOR DIN COMUNE CORESPUNZĂTOR GRUPELOR DE POPULAȚIE

GRUPA DE POPULAȚIE	NUMĂRUL POSTURILOR		
	MINIM	MEDIU	MAXIM
Cel mult 1500 locuitori	10	14	16
1501-3000 locuitori	17	19	22
3001-5000 locuitori	22	25	30
5001-10.000 locuitori	30	35	43
10.001-20.000 locuitori	40	52	60

Sursă: OUG 63/2010 .

Tabel 2.10 NUMĂRUL POSTURILOR DIN ORAȘE CORESPUNZĂTOR GRUPELOR DE POPULAȚIE

GRUPA DE POPULAȚIE	NUMĂRUL POSTURILOR		
	MINIM	MEDIU	MAXIM
1501-3000 locuitori	25	30	33
3001-5000 locuitori	35	44	51
5001-10.000 locuitori	53	63	75
10.001-20.000 locuitori	76	100	130
20.001-50.000 locuitori	131	151	189

Sursă: OUG 63/2010 .

Tabel 2.11 NUMĂRUL POSTURILOR DIN MUNICIPII CORESPUNZĂTOR GRUPELOR DE POPULAȚIE

GRUPA DE POPULAȚIE	NUMĂRUL POSTURILOR		
	MINIM	MEDIU	MAXIM
10.001-20.000 locuitori	100	145	165
20.001-50.000 locuitori	171	202	349
50.001-100.000 locuitori	350	498	575
100.001-200.000 locuitori	600	625	699
200.001-400.000 locuitori	700	747	800

Sursă: OUG 63/2010 .

Tabel 2.12 MEDIA NUMĂRULUI LOCUITORILOR CORESPUNZĂTOR FIECĂREI GRUPE DE POPULAȚIE ȘI CATEGORII DE UAT

GRUPA DE POPULAȚIE	MEDIA NUMĂRULUI LOCUITORILOR		
	COMUNE	ORAȘE	MUNICIPII
Cel mult 1500 locuitori	1182	-	-
1501-3000 locuitori	2265	2588	-
3001-5000 locuitori	3813	4170	-
5001-10.000 locuitori	6218	7368	-
10.001-20.000 locuitori	11.038	12.896	17.407

20.001-50.000 locuitori	-	26.329	31.746
50.001-100.000 locuitori	-	-	72.513
100.001-200.000 locuitori	-	-	132.914
200.001-400.000 locuitori	-	-	282.653

Sursă: OUG 63/2010.

Având datele prezentate în tabelele de mai sus, numărul de posturi pentru fiecare UAT se calculează astfel. În prima etapă, se calculează raportul dintre numărul locuitorilor UAT-ului și media numărului locuitorilor corespunzătoare grupei din care face parte UAT-ul respectiv. Rezultatul astfel obținut se înmulțește cu numărul mediu al posturilor aplicabil UAT-ului în funcție de grupa de populație din care face parte. Trebuie să ținem cont de faptul că numărul posturilor astfel obținut nu poate să fie sub numărul minim sau peste numărul maxim de posturi așa cum sunt ele date în tabelele 1-3. În situația în care numărul astfel rezultat nu este un număr întreg, el va fi rotunjit în jos când fracțiunile sunt mai mici de 50 sau în sus când fracțiunile sunt de 50 sau mai mari. Trebuie specificat ca numărul maxim de posturi îi include și pe primar, viceprimar(i) și secretar.

La numărul de posturi astfel obținut se pot adăuga și alte posturi. Astfel,

- Dacă UAT-ul are un compartiment de evidență a persoanelor se mai poate adăuga un post (în cadrul acestui compartiment) pentru fiecare 6500 locuitori. Această regulă este valabilă atât pentru comune cât și pentru orașe și municipii, cu excepția municipiului București (unde se poate adăuga un post la fiecare 5000 locuitori). Pentru UAT-urile care au mai puțin de 22.750 locuitori, numărul maxim de posturi este 3.
- Dacă UAT-ului i s-a repartizat și un serviciu de poliție locală sau un serviciu de pază a obiectivelor de interes județean, la numărul de posturi rezultat în urma calculului de mai sus se poate adăuga și un post de polițist local sau de paznic pentru fiecare mie de locuitori. Pentru UAT-urile care au un număr de locuitori sub 3500, numărul posturilor este de 3.
- În cazul în care UAT-ul este în faza de implementare sau post-implementare de proiecte finanțate din fonduri externe nerambursabile, mai poate adăuga, numai pe perioada implementării proiectelor respective, un număr de până la 10 posturi (tabel 13).

Tabel 2.13 NUMĂRUL DE POSTURI SUPLIMENTARE (TEMPORARE) PERMISE ÎN FUNCȚIE DE VALOAREA PROIECTULUI

VALOAREA PROIECTULUI	NUMĂR DE POSTURI
Pana la 50.000 euro	2
50.001-500.000 euro	3
500.001-3.000.000 euro	5
3.000.001-10.000.000 euro	8
Peste 10.000.000 euro	10

Sursă: OUG 63/2010.

## 2.3. Capacitatea tehnică

### 2.3.1. Infrastructura de IT&C

Potrivit informațiilor furnizate de Consiliul Județean Sibiu ca răspuns la solicitările de date, infrastructura IT&C deținută de către acesta cuprinde: 155 de stații de lucru, 56 de laptopuri (dintre care 28 aflându-se în posesia unor consilieri județeni), 28 de echipamente periferice – imprimante fax, xerox (dintre care 23 operative), 31 de multifuncționale (dintre care 28 operative), 12 echipamente multimedia, 12 programe informatice, 147 de licențe (dintre care 138 cu abonament anual). Lista exhaustivă a echipamentelor IT&C deținute de Consiliul Județean Sibiu se regăsește în tabelul de mai jos.

Caracteristicile tehnice ale echipamentelor și tehnologiilor care constituie infrastructura IT&C a Consiliului Județean Sibiu sunt disponibile pe website-urile producătorilor și pot fi găsite prin căutarea modelului corespunzător al fiecărui produs, model precizat în tabelul de mai jos.

Tabel 2.14 ECHIPAMENTE IT&C DEȚINUTE DE CONSILIUL JUDEȚEAN SIBIU

NR.CRT	TIP	OS	MODEL	PRODUCĂTOR
1	Antivirus Bitdefender Windows	-	ProductAgent1.0	Bitdefender
2	Fax	-	Boa/0.94.13	DAVICOM SEMICONDUCTOR, INC.
3	Firewall	-		ADI Engineering, Inc.
4	Laptop	-	MacBook Pro	Apple, Inc.
5	Laptop	-	MacBook Pro	Apple
6	Laptop	Win 10	S551LB	ASUSTeK COMPUTER INC.
7	Laptop Apple IOS	-	-	Apple, Inc.
8	Laptop apple	-	-	Apple, Inc.
9	Laptop IOS	-	-	Apple, Inc.
10	Laptop WIN	Not scanned	-	Dell Inc.
11	Laptop WIN	WINDOWS 10	-	Quanta Computer Inc.
12	Laptop WIN	Not scanned	-	Dell Inc.
13	Laptop Windows	Win 10	Inspiron 3847	Dell Inc.
14	Laptop Windows	Win 10	HP ProBook 640 G1	Hewlett-Packard
15	Laptop Windows	Win 11	HP ProBook 450 15.6 inch G9 Notebook PC	Hewlett-Packard
16	Laptop Windows	Win 10	Lenovo V330-15IKB	Lenovo
17	Laptop Windows	Win 11	Vostro 5320	Dell Inc.
18	Laptop Windows	Win 10	HP 250 G7 Notebook PC	Hewlett-Packard
19	Laptop Windows	Win 10	HP 250 G7 Notebook PC	Hewlett-Packard
20	Laptop Windows	Win 10	HP ProBook 640 G1	Hewlett-Packard
21	Laptop Windows	Win 10	HP 250 G7 Notebook PC	Hewlett-Packard
22	Laptop Windows	Win 10	HP 250 G7 Notebook PC	Hewlett-Packard
23	Laptop Windows	Win 10	HP ProBook 640 G1	Hewlett-Packard
24	Laptop Windows	-	-	Dell
25	Laptop Windows	-	-	Dell Inc.
26	Laptop Windows	-	-	Dell Inc.
27	Laptop Windows	Win 10	Lenovo V330-15IKB	Lenovo
28	Laptop Windows	Win 11	Latitude 3520	Dell Inc.
29	Laptop Windows	Win 11	Latitude 3520	Dell Inc.
30	Laptop Windows	Win 10	HP 250 G7 Notebook PC	Hewlett-Packard
31	Laptop Windows	Win 10	S551LB	ASUSTeK COMPUTER INC.
32	Linux	Linux 8.0	Virtual Machine	Microsoft

NR.CRT	TIP	OS	MODEL	PRODUCĂTOR
33	Linux	Not scanned	-	PCS Systemtechnik GmbH
34	Linux	Not scanned	nginx	Microsoft Corporation
35	Linux	'LEDE Reboot 17.01.6 r3979-2252731af4'	UniFi AP	Ubiquiti Networks Inc.
36	Linux	'LEDE Reboot 17.01.6 r3979-2252731af4'	-	Ubiquiti Networks Inc.
37	Linux	'LEDE Reboot 17.01.6 r3979-2252731af4'	-	Ubiquiti Networks Inc.
38	Linux	'LEDE Reboot 17.01.6 r3979-2252731af4'	UniFi AP	Ubiquiti Networks Inc.
39	Linux	'LEDE Reboot 17.01.6 r3979-2252731af4'	UniFi Access Point AC Pro	Ubiquiti Networks Inc.
40	Linux	'LEDE Reboot 17.01.6 r3979-2252731af4'	UniFi AP	Ubiquiti Networks Inc.
41	Linux	'LEDE Reboot 17.01.6 r3979-2252731af4'	UniFi AP	Ubiquiti Networks Inc.
42	Linux	'LEDE Reboot 17.01.6 r3979-2252731af4'	-	Ubiquiti Networks Inc.
43	Linux	Linux 10.2	Apache/2.4.38 (Debian)	Dell Inc.
44	Linux	Not scanned	-	Dell Inc.
45	Linux	Not scanned	-	Allied Telesis, Inc.
46	Linux	Not scanned	UniFi Access Point AC PRO (Gen 2)	Ubiquiti Networks Inc.
47	Linux	Not scanned	UniFi Access Point AC PRO (Gen 2)	Ubiquiti Networks Inc.
48	Media system	-	Windows Media Connect compatible (MiniDLNA)	RAVPower
49	Memory Card	-	H-W9006S-D	Kingston Technology Corp
50	Monitor	-	DELL E178FP	Dell Inc.
51	Monitor	-	DELL E170S	Dell Inc.
52	Monitor	-	DELL E178FP	Dell Inc.
53	Monitor	-	DELL E197FP	Dell Inc.
54	Monitor	-	DELL E170S	Dell Inc.
55	Monitor	-	DELL E178FP	Dell Inc.
56	Monitor	-	22EA63	LG Electronics Inc.
57	Monitor	-	DELL P1913	Dell Inc.
58	Monitor	-	22EA63	LG Electronics Inc.
59	Monitor	-	DELL P1913	Dell Inc.
60	Monitor	-	VE228	Asus (ASUSTeK Computer Inc.)
61	Monitor	-	DELL IN1930	Dell Inc.
62	Monitor	-	DELL E1912H	Dell Inc.
63	Monitor	-	VE228	Asus (ASUSTeK Computer Inc.)
64	Monitor	-	HP P221	Hewlett-Packard
65	Monitor	-	DELL P2212H	Dell Inc.
66	Monitor	-	LEN L27q-10	LEN International (Europe) GmbH
67	Monitor	-	HP P221	Hewlett-Packard
68	Monitor	-	VE228	Asus (ASUSTeK Computer Inc.)
69	Monitor	-	DELL P2212H	Dell Inc.
70	Monitor	-	VE228	Asus (ASUSTeK Computer Inc.)
71	Monitor	-	DELL E2214H	Dell Inc.
72	Monitor	-	ASUS VS228	Asus (ASUSTeK Computer Inc.)
73	Monitor	-	ASUS VS228	Asus (ASUSTeK Computer Inc.)
74	Monitor	-		RTK

NR.CRT	TIP	OS	MODEL	PRODUCĂTOR
75	Monitor	-	DELL E1912H	Dell Inc.
76	Monitor	-	18.5" Monitor	IBM
77	Monitor	-	VE228	Asus (ASUSTeK Computer Inc.)
78	Monitor	-	Dell P1913	Dell Inc.
79	Monitor	-	VE228	Asus (ASUSTeK Computer Inc.)
80	Monitor	-	Dell P1913	Dell Inc.
81	Monitor	-	DELL P2212H	Dell Inc.
82	Monitor	-	VE228	Asus (ASUSTeK Computer Inc.)
83	Monitor	-	VE228	Asus (ASUSTeK Computer Inc.)
84	Monitor	-	Dell E2214H	Dell Inc.
85	Monitor	-	DELL E2214H	Dell Inc.
86	Monitor	-	ASUS VS228	Asus (ASUSTeK Computer Inc.)
87	Monitor	-	DELL E2214H	Dell Inc.
88	Monitor	-	DELL P2212H	Dell Inc.
89	Monitor	-	Dell P2212H	Dell Inc.
90	Monitor	-	ASUS VS228	Asus (ASUSTeK Computer Inc.)
91	Monitor	-	VE228	Asus (ASUSTeK Computer Inc.)
92	Monitor	-	ASUS VS228	Asus (ASUSTeK Computer Inc.)
93	Monitor	-	DELL E2214H	Dell Inc.
94	Monitor	-	VE228	Asus (ASUSTeK Computer Inc.)
95	Monitor	-	ASUS VS228	Asus (ASUSTeK Computer Inc.)
96	Monitor	-	DELL E2214H	Dell Inc.
97	Monitor	-	DELL S2721D	Dell Inc.
98	Monitor	-	DELL S2721D	Dell Inc.
99	Monitor	-	DELL S2721D	Dell Inc.
100	Monitor	-	DELL E2214H	Dell Inc.
101	Monitor	-	L24q-10	Lenovo
102	Monitor	-	DELL E2214H	Dell Inc.
103	Monitor	-	DELL P1913	Dell Inc.
104	Monitor	-	ASUS VS228	Asus (ASUSTeK Computer Inc.)
105	Monitor	-	DELL P1913	Dell Inc.
106	Monitor	-	ASUS VS228	Asus (ASUSTeK Computer Inc.)
107	Monitor	-	DELL S2240L	Dell Inc.
108	Monitor	-	DELL SE2723DS	Dell Inc.
109	Monitor	-	DELL SE2723DS	Dell Inc.
110	Monitor	-	ASUS VS228	Asus (ASUSTeK Computer Inc.)
111	Monitor	-	DELL P1913	Dell Inc.

*Sursă: Informații furnizate de Consiliul Județean Sibiu.*

Referitor la periodicitatea actualizării produselor software utilizate, aceeași sursă de informații atestă faptul că software-urile utilizate la nivelul Consiliului Județean Sibiu sunt supuse unei actualizări continue. Acest proces este realizat prin intermediul unei proceduri automate de actualizare, implementată pe stațiile de

lucru, și de asemenea, prin actualizări online, prin intermediul site-ului producătorului/ dezvoltatorului de soft, pentru programele informatice licențiate.

Printre măsurile de securitate cibernetică întreprinse în ultimii ani 5 ani de către Consiliul Județean Sibiu se numără: instalarea pachetului antivirus Bitdefender pe stațiile de lucru și pe serverele fizice, virtualizări și server antivirus dedicat.

Ca măsură de ordin administrativ, se remarcă adoptarea Regulamentului de utilizare a infrastructurii IT la nivelul Consiliului Județean Sibiu. Printre prevederile cuprinse în regulament, se numără:

- Utilizarea exclusivă a calculatoarelor de serviciu;
- Instalarea programelor se realizează exclusiv de departamentul IT. Programele care sunt instalate pe calculatoarele de serviciu sunt specificate expres în tabelul de mai jos;
- Monitorizarea activității de pe spațiile de lucru și a traficului efectuat pe internet;
- Accesul în calculator se realizează folosind un nume de utilizator și o parolă;
- Accesul la aplicațiile instituționale este permis doar din rețeaua internă, cu posibilitatea acordării accesului și din alte locații, cu respectarea unor condiții predefinite;
- Interzicerea utilizării dispozitivelor de stocare USB și a transferului de date de pe și către aceste dispozitive;
- Limitarea duratei de valabilitate a unei parole de acces în calculator la 60 de zile, iar parola trebuie să îndeplinească anumite reguli de securitate;
- Interdicția transmiterii parolelor altor utilizatori;
- Interdicția deschiderii e-mailurilor suspecte, inclusiv celor care cer furnizarea de date de autentificare, accesarea de link-uri, instalarea sau rularea de programe etc. E-mailurile suspecte vor fi trimise pentru verificare către personalul cu atribuții IT din cadrul instituției;
- Ștergerea contului de e-mail și blocarea accesului utilizatorului în cazul în care activitatea sa încetează.

*Tabel 2.15 PROGRAME INSTALATE PE STAȚIILE DE LUCRU UTILIZATE LA NIVELUL CONSILIULUI JUDEȚEAN SIBIU*

<b>PROGRAME INSTALATE PE TOATE STAȚIILE</b>	<ul style="list-style-type: none"> <li>• Windows 10 x64 – Sistem de operare</li> <li>• BitDefender - Antivirus</li> <li>• Acrobat Reader DC – vizualizare -semnare – fișiere pdf</li> <li>• Microsoft 365 Business – suita de programe office</li> <li>• Microsoft TEAMS – program colaborare</li> <li>• 7.zip – utilitar arhivare/dezarhivare</li> <li>• EasySign, Athena ASEDrive, shellSAFE Verify, DocManager Cloud Extensions, E- sign Encrypt STS – drivere si utilitare semnătura electronică</li> <li>• Google Chrome – browser acceptat</li> <li>• VNC Server – utilitar pentru asigurare suport prin conectare remote în interiorul rețelei</li> <li>• Java – utilitar necesar anumitor programe</li> <li>• Diverse drivere specifice calculatorului.</li> </ul>
<b>APLICAȚII INSTALATE PE STAȚIILE DIN ANUMITE DIRECȚII</b>	<ul style="list-style-type: none"> <li>• DWG FastView – English- utilitar pentru vizualizare fișiere dwg – Direcția Tehnica – Direcția Arhitect șef</li> <li>• Utilitare realizate de Ministerul de Finanțe pentru raportări – Direcția economică, Serviciul Juridic și Contencios Administrativ</li> <li>• Utilitare realizate de Ministerul Muncii pentru raportări - Serviciul Resurse Umane</li> </ul>

	<ul style="list-style-type: none"> <li>• Diverse utilitare instalate pe stațiile personalului cu atribuții IT</li> </ul>
<b>APLICAȚIILE INSTITUȚIONALE CARE SUNT ACCESIBILE PRIN BROWSER</b>	<ul style="list-style-type: none"> <li>• DocManager – aplicație de gestionare electronică a documentelor</li> <li>• SICO Web – program contabilitate</li> <li>• Ilegis – program consultare legislație</li> <li>• Consultări – program dezvoltat intern, în curs de dezvoltare – vizualizare utilizare card acces, pontaj etc.</li> </ul>

*Sursă: Regulamentului de utilizare a infrastructurii IT la nivelul Consiliului Județean Sibiu.*

În același context, menționăm faptul că entitatea publică pregătește procedura de achiziție a noului site, care va oferi noi servicii online în conformitate cu legislația în vigoare.

### **2.3.2. Gradul de dotare al departamentelor și instituțiilor subordonate**

În ciuda solicitărilor de informații pe care le-am transmis în vederea elaborării prezentului studiu, nu am primit date distincte privitoare la gradul de dotare al departamentelor și instituțiilor subordonate. Cu toate acestea, facem mențiunea că secțiunea anterioară (Infrastructura de IT&C) cuprinde întreaga listă de echipamente IT deținute de către Consiliul Județean Sibiu. În plus, în cadrul subcapitolului 2.9. - Capacitatea administrativă, subsecțiunea 2.9.3. - Aspecte tehnice și operaționale, este prezentată dotarea logistică a administrațiilor locale din județul Sibiu, pentru acele Primării care ne-au transmis date relevante în această privință.

## **2.4. Capacitatea operațională**

### **2.4.1. Gradul de digitalizare al serviciilor publice oferite**

#### **CONSIDERENTE TEORETICE**

Poate că ar fi indicat să începem această discuție încercând să clarificăm conceptul de digitalizare deoarece există încă multă confuzie în ceea ce privește definiția acestui termen. Foarte mulți încă cred că termeni precum “digitizare”, “digitalizare” sau transformare digitală sunt sinonimi și pot fi folosiți în orice context deși acestia descriu procese diferite (Durachi & colab., 2021). De fapt, conceptul de digitizare denotă pur și simplu trecerea unui element din formă analogă în formă digitală. Pe de altă parte, conceptul de digitalizare este mai complex și se referă la “utilizarea tehnologiilor digitale și a datelor pentru a schimba modul de lucru și de interacțiune între părțile interesate, pentru a atrage noi venituri, pentru a înlocui sau transforma anumite procese și pentru a crea un mediu centrat pe utilizarea informațiilor digitale” (Durachi & colab., 2021). În fine, transformarea digitală este cel mai complex dintre aceste procese și se referă la integrarea tehnologiei digitale în toate ariile unei afaceri, înlocuind total procesele non-digitale sau manuale cu procesele digitalizate (Durachi & colab., 2021). Conceptul de transformare digitală se referă, deci, la un demers complex de schimbare organizațională și de digitalizare a proceselor instituționale (Roja & Boc, 2021). Prin urmare experții consideră că digitizarea (posibilitatea de a descărca unele formulare de pe

internet) sau digitalizarea (completarea acestor formulare în online) în administrație nu este suficientă pentru a trece la e-guvernare ci este necesară o transformare digitală completă (Durachi & colab., 2021).

Transformarea digitală este importantă în administrația publică deoarece duce la eficientizarea activității instituționale prin utilizarea mai eficientă a resurselor și reducerea costurilor (Roja & Boc, 2021). Cetățenii pot interacționa cu administrația publică prin intermediul diverselor forme digitale, de la pagini web locale și forumuri până la chat bot și alte tehnologii. Folosirea tehnologiilor digitale în administrație permite cetățenilor să acceseze mai ușor serviciile publice și să participe activ în guvernarea locală ceea ce contribuie la susținerea democrației participative. De asemenea, cetățenii pierd mai puțin timp cu completarea și depunerea diferitelor documente; în acest fel se reduce birocrăția și crește accesibilitatea instituțiilor publice (Mihăilă, 2018; Damaschin & Mihăilă, 2020). În același timp, digitalizarea oferă celor din administrație posibilitatea să răspundă mai rapid la solicitările cetățenilor, în felul acesta crescând calitatea și transparența actului administrativ, precum și încrederea cetățenilor în instituțiile publice (Roja & Boc, 2021).

Si institutiile publice care au folosit tehnologia digitală pentru a transforma relația cu cetățenii pot fi întâlnite sub diferite denumiri ca, de exemplu, administrație publică digitală sau digitalizată, administrație digitală, guvernare digitală, e-guvernare, sau e-guvernare. Guvernarea digitală se referă la “utilizarea tehnologiei informației și a comunicațiilor, în particular, rețeaua Internet pentru a transforma relațiile dintre administrația publică și cetățeni într-o manieră pozitivă” (Roja & Boc, 2021). În mod similar, termenul de e-guvernare implică folosirea tehnologiilor digitale de către administrațiile publice cu scopul de a crește eficiența serviciilor publice oferite (Mihăilă, 2018). Astfel guvernarea digitală sau e-guvernarea nu doar facilitează accesul cetățenilor la serviciile publice ci chiar impulsionează participarea cetățenilor în procesul de guvernare și transparentizează actul de guvernare determinând astfel autoritățile publice să devină mai responsabile (Vrabie, 2016). Acest lucru este foarte important pentru că în acest fel crește încrederea cetățeanului față de administrație (Damaschin & Mihăilă, 2020).

Transformarea digitală este un obiectiv strategic al Comisiei Europene care consideră că adoptarea tehnologiilor digitale în actul administrativ va genera incluziune. Din acest motiv susține crearea unei Piețe Unice Digitale în care rețelele și serviciile digitale să se dezvolte într-un mediu concurențial. Acest lucru implică și dezvoltarea tehnologică într-un ritm susținut pentru a asigura dezvoltarea unor rețele de comunicații cu bandă largă și protejate de atacuri cibernetice și a platformelor digitale care pot intermedia serviciile de e-guvernare. Comisia Europeană pune un accent deosebit pe conceperea, dezvoltarea și implementarea tehnologiilor care să ofere soluțiile cele mai bune pentru transformarea digitală a actului de guvernare (Roja & Boc, 2021).

Statisticile Eurostat la nivel continental arată că cererea pentru servicii digitalizate este în creștere. Aproape două treimi din cetățenii UE deja apelează la acest tip de servicii în relația cu administrația. Pentru a monitoriza evoluția digitalizării, la nivelul Comisiei Europene a fost introdus indicele economiei și societăților



digitale (DESI) care este un indice compozit alcătuit din cinci componente (conectivitatea, capitalul uman, utilizarea serviciilor de internet, integrarea tehnologiei digitale și serviciile publice digitale). Din păcate, România se află pe ultimul loc în Uniunea Europeană în acest clasament. Mai mult decât atât, în timp ce alte state au făcut progrese, în țara noastră procesul de digitalizare a înregistrat un regres, România coborând câteva locuri în acest clasament după anul 2015.

Tot aceste statistici ne arată că problema este viteza foarte redusă cu care administrațiile publice locale adoptă aceste tehnologii și le ajustează pentru a ușura interacțiunea cu publicul (atât cetățenii cât și firmele private) (Damaschin & Mihăilă, 2020). În ciuda faptului că reforma digitală a fost inclusă în programele de guvernare, se pare că digitalizarea relației dintre administrație și cetățeni nu a fost chiar printre prioritățile guvernelor care până la urmă nu au făcut altceva decât o „mimare a reformei, lipsită de consistență și de o finalitate practică și perfect funcțională” (Dincă & Mihaiu, 2019: 7-8).

România este țara europeană cea mai puțin „prietenosă” cu organizațiile comerciale din punctul de vedere al digitalizării serviciilor (de exemplu înființarea unei firme și cele mai importante operațiuni pe care acestea le desfășoară în relație cu administrația), ceea ce nu poate fi un motiv de mândrie.

Pe de altă parte, România este una dintre țările membre ale UE cu cea mai bună infrastructură de comunicații și se situează peste media europeană în ceea ce privește numărul utilizatorilor serviciilor online. Procesele de digitalizare a serviciilor publice se petrec în contextul în care tehnologiile digitale au fost adoptate deja masiv de către organizațiile care funcționează cu scop comercial, ale căror servicii sunt folosite de un număr tot mai mare de cetățeni, inclusiv pentru a socializa (Roja & Boc, 2021).

Competențele digitale sunt, de fapt, o condiție pentru a trece la servicii publice digitalizate. Însă, cu toate că în România numărul cetățenilor care utilizează serviciile digitale în comunicarea cu autoritățile este în creștere, mulți cetățeni, în special din mediul rural și peste o anumită vârstă, nu dispun de abilitățile necesare pentru a le accesa. Într-adevăr, România se clasează pe ultimul loc în Uniunea Europeană în clasamentul DESI la capitolul referitor la capitalul uman. Astfel, 69% din populație nu dispune de competențe digitale nici măcar la nivel elementar (o cifră mult mai mare decât media UE de 42%). Ce este mai îngrijorător este faptul că nu doar persoanele mai în vârstă au această problemă ci și foarte mulți tineri. Astfel, dacă ne referim doar la tinerii între 16 și 24 ani, 44% dintre ei nu au competențe digitale elementare, ceea ce ne situează din nou pe ultimul loc în UE (Durachi & colab., 2021). Totuși disponibilitatea cetățenilor de a utiliza serviciile publice în formă digitalizată este un fapt încurajator în demersul administrațiilor locale în direcția transformării digitale.

Pentru a impulsiona digitalizarea actului administrativ, România a adoptat de-a lungul timpului mai multe strategii. Una din primele hotărâri de guvern în acest sens s-a luat în 2001 când a fost aprobată „Strategia privind informatizarea administrației publice”. Acest act prevedea informatizarea serviciilor publice și accesul neîngrădit al cetățenilor la tehnologiile informaționale. Mult mai târziu, în 2020 a venit „Strategia

Națională privind Agenda Digitală pentru România 2020” care, printre altele prevedea și faptul că scopul principal al digitalizării era realizarea unei e-guvernări la nivelul administrațiilor publice de pe teritoriul României.

Aceste acte normative au obligat administrațiile publice să accepte comunicarea cu cetățenii prin email și să primească documente în format electronic de la aceștia (Durachi & colab., 2021). Astfel fiecare UAT are partea sa de responsabilitate în ceea ce privește digitalizarea serviciilor publice pe care le oferă cetățenilor de pe teritoriul său (Damaschin & Mihăilă, 2020). Din păcate, aceasta este și una dintre dezavantajele acestei strategii deoarece serviciile publice digitale din România sunt fragmentate atât la nivel teritorial, cât și între nivelurile decizionale – local, regional, național (Durachi & colab., 2021). Unele UAT-uri care beneficiază de mai multe resurse sunt mai avansate în cadrul procesului de digitalizare și pot oferi cetățenilor posibilitatea de a le elibera documentele necesare în format electronic iar unele se laudă chiar cu existența unui funcționar virtual, însă majoritatea UAT-urilor nu posedă resursele necesare pentru a introduce acest gen de tehnologii digitale în relația cu cetățenii (Durachi & colab., 2021).

Procesul de digitalizare trebuie să devină o necesitate pentru toate administrațiile publice locale (Damaschin & Mihăilă, 2020), însă el nu presupune înlocuirea în totalitate a serviciilor publice “față în față” (Roja & Boc, 2021) deoarece nu toată lumea are acces la această tehnologie. Această reorientare spre servicii digitale, trebuie să fie complementară și cu alte acțiuni (Roja & Boc, 2021) care să educe populația în ceea ce privește tehnologiile digitale astfel încât un număr din ce în ce mai mare de cetățeni să poată folosi serviciile publice sub formă digitalizată (Damaschin & Mihăilă, 2020).

Atunci când evaluăm gradul de digitalizare al unei instituții din administrația publică, ne putem referi la conceptul de e-guvernare sau guvernare digitală. Acesta vizează utilizarea noilor tehnologii de comunicare și a aplicațiilor informatice de către administrația publică, în vederea optimizării activității instituțiilor administrative și a îmbunătățirii calității serviciilor publice.<sup>75</sup>

## **NIVEL NAȚIONAL**

Pe plan internațional, în ultimii ani au fost elaborate diverse studii cu scopul de a evalua nivelul de digitalizare al diferitelor țări, guvernarea digitală fiind tocmai una dintre componentele principale luate în considerare în astfel de cercetări.

- Organizația Națiunilor Unite evaluează eficiența guvernării electronice la nivel internațional prin intermediul indicelui compozit EGDI (Indicele de Dezvoltare a Guvernării Electronice). Acesta reprezintă media ponderată a trei sub-indici: infrastructura de telecomunicații, capitalul uman și serviciile online. În cea mai recentă ediție a studiului intitulat "E-Government Survey 2022: The Future of Digital Government", ONU împarte nivelul de dezvoltare a guvernării electronice în patru categorii de

---

<sup>75</sup> <https://www.arb.ro/wp-content/uploads/Studiu-e-Guvernare.pdf>

calificative - foarte ridicat, ridicat, mediu și scăzut - , România încadrându-se în categoria țărilor cu un nivel foarte ridicat de dezvoltare a guvernării electronice. Cu toate acestea, în clasamentul țărilor europene, România ocupă penultima poziție, fiind depășită de Bulgaria și urmată doar de Belarus. În anul 2022, indicele EGDI pentru România a atins valoarea de 0.7619, înregistrând o ușoară creștere față de anul 2020, când indicele a fost de 0.7605.<sup>76</sup>

- Comisia Europeană evaluează performanța digitală a țărilor din Uniunea Europeană prin intermediul indicelui compozit DESI (Indicele Economiei și Societății Digitale). Acesta sintetizează indicatori ce vizează conectivitatea, capitalul uman, utilizarea internetului, integrarea tehnologiei digitale și serviciile publice digitale. Potrivit raportului Comisiei Europene privind "Indicele Economiei și Societății Digitale 2022 - Servicii Publice Digitale", România se află pe ultimul loc atât clasamentul european după indicele DESI, cât și în majoritatea clasamentelor indicatorilor analizați, inclusiv: Utilizatori ai e-guvernării care au interacționat online cu autoritățile publice prin internet în ultimele 12 luni din anul 2021 (% din utilizatorii de internet); Formulare precompletate (gradul în care datele deja cunoscute de către administrațiile publice sunt precompletate în formularele prezentate utilizatorului); Servicii publice digitale pentru cetățeni (în ce măsură serviciile sau informațiile pentru cetățeni sunt furnizate online prin intermediul unui portal guvernamental); etc. Chiar dacă în cazul altor indicatori România nu ocupă tocmai ultima poziție, aceasta rămâne la coada clasamentului. La indicatorul Date deschise (angajamentul de furnizare a datelor deschise către public), România se plasează pe locul 21. La dimensiunea Centrare pe utilizator (disponibilitatea online, asistența pentru utilizatori și compatibilitatea cu dispozitivele mobile în furnizarea serviciilor publice online) România se află pe penultima poziție. În ceea ce privește Transparența (măsura în care procesele de servicii sunt transparente, serviciile sunt proiectate prin implicarea utilizatorilor și utilizatorii își pot gestiona datele personale), România se situează tot pe penultimul loc. În cazul Serviciilor transfrontaliere (măsura în care informațiile și serviciile sunt disponibile online, utilizabile, susținute cu funcții de ajutor și feedback și integrate cu eID și eDocumente pentru utilizatorii din alte țări europene) România ocupă, de asemenea, penultima poziție.
- Conform raportului " eGovernment Benchmark 2022 - Sincronizarea guvernelor digitale," elaborat de Comisia Europeană, România se află pe poziția 33, cu un procent de 42% în ceea ce privește nivelul de maturitate a guvernării electronice. Acest raport evaluează modul în care guvernele din întreaga Europa furnizează servicii publice digitale. Evaluarea serviciilor publice online vizează patru dimensiuni (centrarea pe utilizator, transparența, factori cheie și servicii transfrontaliere), conturate în baza a 14 indicatori de bază și 48 de întrebări.<sup>77</sup>

---

<sup>76</sup> <https://www.un-ilibrary.org/content/books/9789210019446/read>

<sup>77</sup> <https://digital-strategy.ec.europa.eu/en/policies/desi-digital-public-services>

- IMD World Digital Competitiveness Ranking, realizat de IMD World Competitiveness Center, măsoară capacitatea și nivelul de pregătire a 63 de țări pentru adoptarea și explorarea tehnologiilor digitale în vederea transformării socio-economice. Metodologia clasamentului WDC definește competitivitatea digitală prin trei factori principali: cunoștințe, tehnologie și pregătire pentru viitor. Analiza efectuată de IMD World Competitiveness Center arată că România ocupă a 49-a poziție din clasament, cu un scor de 58.32.<sup>78</sup>

## NIVEL JUDEȚEAN

La nivelul județului Sibiu, în ultimii ani, Consiliul Județean a depus eforturi semnificative pentru a crește gradul de digitalizare al administrației publice. În acest sens, au fost inițiate numeroase demersuri, însă una dintre cele mai extinse inițiative digitale este dezvoltarea permanentă a [propriului website al Consiliului Județean Sibiu](#), care este organizat în 5 secțiuni primare și reprezintă principala platformă de deservire a cetățenilor, ecosistemului local, investitorilor, turiștilor și a oricărui alt factor interesat:

- Secțiunea "Județul Sibiu" prezintă o gamă largă de informații, inclusiv: prezentări ale polilor urbani Sibiu și Mediaș, lista cetățenilor de onoare ai județului, heraldica locală, calendarul piețelor și târgurilor, informații de contact ale primăriilor și compoziția consiliilor locale, detalii despre cele 5 microregiuni din județ și o subsecțiune dedicată materialelor media. La acestea se adaugă informații despre instituția prefectului, Camera de Comerț, Industrie și Agricultură, Asociația de Turism, Agenția Județeană pentru Ocuparea Forței de Muncă, Asociația pentru Turismul din Județul Sibiu, precum și informații despre exproprieri pentru cauze de utilitate publică.
- Secțiunea "Consiliul Județean" cuprinde 4 sub-categorii principale:
  - "Aparat de specialitate al CJ": Oferă detalii despre programul de funcționare al Consiliului Județean, componența acestuia, organigrama, bugetul, proiectele și documentațiile pentru proiecte, achizițiile publice, informații despre direcția arhitectului șef, actualități și anunțuri publice.
  - "Ședințe CJ": În această secțiune sunt disponibile hotărârile, minutele și procesele verbale ale ședințelor Consiliului Județean, Regulamentul de Organizare și Funcționare al Consiliului Județean și al aparatului de specialitate, o secțiune dedicată eticii și integrității, precum și o pagină pentru strategie, alături de lista tuturor funcțiilor din cadrul aparatului de specialitate al CJ Sibiu, respectiv a veniturilor salariale.
  - "Transparență decizională": Această secțiune cuprinde proiectele de hotărâre în dezbatere, lista documentelor de interes public, categoriile de documente produse și gestionate, persoanele responsabile cu difuzarea informațiilor publice, rapoartele, modalitățile de contestare,

---

<sup>78</sup> <https://www.imd.org/centers/wcc/world-competitiveness-center/rankings/world-digital-competitiveness-ranking/>

declarațiile de avere și interese, precum și informații despre proiectele și spitalele din subordinea CJ.

- "Sibiul Virtual": Permite accesarea hărții digitale a investițiilor aflate în curs de derulare pe teritoriul județului Sibiu.
- "Protecția Datelor": Include Planul de integritate al Consiliului Județean Sibiu, Strategia de implementare a GDPR la nivelul Consiliului Județean Sibiu și Politica generală de protecție a GDPR de la nivelul CJ Sibiu.
- Secțiunea "Acțiunile noastre" oferă informații și noutăți despre diversele acțiuni și inițiative derulate de către Consiliul Județean în diferite domenii: cultură, sport, economie, cooperare internațională, sănătate, educație, aspecte sociale și mediu. Tot aici, cei interesați pot accesa informații despre drumurile județene.
- Accesând secțiunea "Sibiul Împreună," cetățenii au posibilitatea de a interacționa cu administrația publică prin intermediul a patru pagini distincte:
  - "Scrie Președintelui": Această pagină permite cetățenilor să transmită mesaje directe Președintelui Consiliului Județean Sibiu, prin care să își exprime preocupările, sugestiile sau întrebările cu privire la diverse aspecte ale administrației județene.
  - "Scrie liderilor de grup politic din CJ": Pe această pagină, cetățenii au posibilitatea de a comunica cu liderii de grup politic din cadrul Consiliului Județean Sibiu, pentru a transmite puncte de vedere sau sugestii în legătură cu politicile și deciziile luate la nivel local.
  - "Scrie Avertizorului de Integritate": Această pagină este destinată cetățenilor care doresc să aducă în atenția Avertizorului de Integritate diverse aspecte legate de integritatea și etica în administrație.
  - "Fă o propunere": Prin intermediul acestei pagini, cetățenii pot înainta propuneri și idei pentru îmbunătățirea și dezvoltarea județului Sibiu sau pentru abordarea unor probleme specifice.
- Secțiunea "Monitorul oficial local" pune la dispoziția utilizatorilor: Statutul Județului Sibiu, Hotărâri, Documente și Informații Financiare, Hotărâri Judecătorești, Regulamente privind Procedurile Administrative, Dispozițiile autorității executive și alte documente.

Pe pagina principală a website-ului există inclusiv tab-uri care permit accesarea Platformei de depunere a proiectelor pentru finanțare sub umbrela agendelor județului, a Portalului digital medical și a unui Ghid virtual de cutremur. La acestea se adaugă informații despre Consiliul Civic Consultativ și despre întreprinderile publice din județ, alături de diverse anunțuri și comunicate. Tot prin intermediul acestor tab-uri pot fi accesate: pagina proiectului "Anii drumeției", pagina campaniei județene "Solidari pentru Ucraina", Planul de acțiuni pentru atenuarea și adaptarea la schimbările climatice în județul Sibiu, respectiv website-ul proiectului "Energie regenerabilă și eficiență energetică - pentru dezvoltarea durabilă în județul Sibiu".

Din aceste tab-uri, utilizatorii au acces inclusiv la informații privitoare la transparența decizională și la proiectele de hotărâri aflate în proces de dezbateri.

Pe pagina principală a website-ului există 23 de tab-uri ce oferă informații despre diverse servicii publice online furnizate de către Consiliul Județean. Acestea includ:

- C.I.C. - Centrul de Informații pentru Cetățeni: informații despre programul de lucru și atribuțiile acestuia.
- Consiliul Civic Consultativ: regulamentul, invitațiile de aderare și formularele de adeziune, subiectele supuse dezbaterilor publice, chestionarele, harta serviciilor sociale și Catalogul organizațiilor neguvernamentale pentru evidență, consultare și transparență.
- Transparență decizională: toate informările și anunțurile publice.
- Protecția animalelor.
- Documentația de concesiune a terenului din cadrul Aeroportului Internațional Sibiu.
- Pagina de cereri online pentru înscrierea la audiențe, care oferă posibilitatea de a programa întâlniri cu conducerea Consiliului Județean Sibiu, furnizând inclusiv acces la programul de audiențe.
- Serviciul online "Ghișeul Unic".
- Pagină cu informații complete despre locurile de muncă disponibile în cadrul Consiliului Județean Sibiu și al serviciilor subordonate.
- Pagina de formulare online, ce furnizează modele de cereri, anexe, comunicări, reclamații și declarații, împărțite în 4 categorii: urbanism și amenajarea teritoriului, solicitare informații publice, reclamații administrative și transport public județean.
- Secțiunea dedicată Monitorului Oficial al județului Sibiu cuprinde toate hotărârile adoptate de Consiliul Județean, precum și alte documente relevante din perioada 2011-2019.
- În secțiunea "Servicii Subordonate," cetățenii pot găsi informații detaliate (adrese, trimiteri online și date de contact) despre diverse instituții din subordinea Consiliului Județean Sibiu, inclusiv: spitalele, instituțiile publice de cultură, regiile autonome și societățile comerciale din subordinea CJ, instituții publice de interes județean și școlile speciale.
- Pagina de Noutăți Legislative facilitează consultarea legislației apărute în perioada 2014-2018.
- Pagina de Proiecte în Derulare și Oportunități de Finanțare cuprinde: buletinul de date și informații statistice ale ADR Centru, alături de informații privind proiectele aflate în derulare și despre oportunități de finanțare.
- Secțiunea de Hărți oferă acces la hărțile interactive ale județului Sibiu și a municipiilor Sibiu și Mediaș, punând la dispoziția celor interesați inclusiv opțiunea de solicitare prin e-mail a hărților de risc.
- Diverse materiale de comunicare și publicitate, de forma videoclipurilor și fotografiilor de la evenimentele din județ, respectiv a comunicatelor de presă, dar și diverse materiale informative, precum broșurile și buletinele informative.

- Înregistrările ședințelor ordinare și extraordinare din perioada 2018-2023.
- Informații despre: proiectul dedicat Noului Spital Județean (informații tehnice și comunicate de presă, anunțuri publice, turul virtual al spitalului), varianta Ocolitoare SIBIU SUD, programul pentru școli al României.

Nu în ultimul rând, menționăm cele 3 forumuri de discuții pe care Consiliul Județean Sibiu le gestionează pe teme legate de proiectele județului: cel pentru Varianta Ocolitoare Sibiu Sud, cel pentru Noul Spital Județean și cel pentru Strategia 2030

Pe lângă website-ul oficial, Consiliul Județean Sibiu gestionează și [o pagină de Facebook](#), unde publică constant materiale de promovare și informare. Acest instrument de Social Media oferă cetățenilor acces la informații despre evenimentele și activitățile desfășurate în județ, programele și proiectele aflate în derulare, precum și transmisiuni live ale ședințelor Consiliului Județean. De asemenea, sunt promovate piețele de producători și alte inițiative relevante pentru comunitate. Prin intermediul paginii de Facebook, Consiliul Județean Sibiu menține o legătură interactivă cu cetățenii și le oferă oportunitatea de a fi la curent cu noutățile din județ.

Printre primele proiecte derulate de către Consiliul Județean Sibiu pentru digitalizare a serviciilor publice se numără cel cu titlul "E-UAT - Sistem informatic integrat - Suport pentru dezvoltarea și creșterea eficienței serviciilor publice în județul Sibiu." Acesta a avut ca obiectiv implementarea unui sistem informatic integrat la nivelul Consiliului Județean Sibiu și a 15 primării partenere. Scopul sistemului viza gestionarea registrului agricol în format electronic și realizarea unui management intern performant. Valoarea proiectului s-a ridicat la aproximativ 6,5 milioane de lei, iar finanțarea a fost asigurată prin POSCCE, Axa Prioritară 2 - Competitivitate prin cercetare, dezvoltare tehnologică și inovare.<sup>79</sup>

În anul 2021, Consiliul Județean Sibiu a introdus sistemul de semnătură electronică, care a adus numeroase beneficii, printre care scăderea costurilor pentru consumabile, accesul facil la documente și reducerea timpilor de parcurgere a circuitului unui document. Potrivit unui comunicat de presă din aprilie 2021, Consiliul Județean Sibiu a atins un progres semnificativ în digitalizarea documentelor, 90% dintre acestea fiind semnate electronic. Cu toate acestea, există excepții pentru documentele care necesită o semnătură olografă, cum ar fi hotărârile, dispozițiile și anumite contracte. Implementarea acestei soluții a fost realizată treptat, începând încă din prima parte a anului 2020. Semnătura electronică a fost introdusă și în instituțiile aflate în subordinea Consiliului Județean Sibiu, ceea ce a dus la o îmbunătățire semnificativă a corespondenței cu acestea. Pentru acest demers, a fost necesară o analiză complexă a tuturor activităților și o adaptare a soft-urilor interne utilizate în cadrul acestor instituții.<sup>80</sup>

<sup>79</sup> E-UAT- Sistem informatic integrat – Suport pentru dezvoltarea și creșterea eficienței serviciilor publice în județul Sibiu | Consiliul Județean Sibiu (cjsibiu.ro)

<sup>80</sup> <https://www.cjsibiu.ro/wp-content/uploads/2021/04/COMUNICAT-semnatura-electronica-13042021.pdf>

În cursul anului 2022, a avut loc implementarea proiectului intitulat "Sustenabilitate. Inovare. Bunăstare. Incluziune Socială. Unitate. SIBIU - Strategia 2030." Finanțarea pentru proiect a fost solicitată de către UAT Județul Sibiu, în calitate de lider de parteneriat, alături de partenerul Asociația Română pentru Transparență și a fost acordată prin Programul Operațional Capacitate Administrativă. Obiectivele specifice ale proiectului au cuprins:

- Dezvoltarea capacității de planificare strategică și fundamentare a deciziilor la nivelul Consiliului Județean Sibiu, prin dezvoltarea de mecanisme de participare publică, prioritizare a investițiilor și prin desfășurarea unui exercițiu amplu de planificare strategică și a politicilor publice permițând fundamentarea solidă a tuturor investițiilor și deciziilor în perioada 2020- 2030.
- Creșterea accesului online la serviciile publice gestionate de Consiliul Județean Sibiu și instituțiile din subordinea sa, în vederea reducerii birocrăției pentru cetățeni când accesează servicii de sănătate.
- Simplificarea procedurilor administrative și reducerea birocrăției, cu impact asupra modului de interacțiune al Consiliului Județean Sibiu cu cetățenii, prin dezvoltarea arhivei electronice, în vederea eliminării erorilor și scurtării timpului de așteptare de către cetățeni pentru eliberarea oricărui document sau emiterea oricărui răspuns.
- Creșterea nivelului de competență a personalului Consiliului Județean Sibiu și a instituțiilor subordonate în vederea și pentru gestionarea eficientă a soluțiilor informatice care permit simplificare și reducerea birocrăției pentru cetățeni.

Proiectul de digitalizare a cuprins inclusiv implementarea unei soluții tehnice pentru serviciile de sănătate furnizate online și promovarea acestora. Astfel, în cadrul acestui proiect, a fost lansată platforma [portalmedical.cjsibiu.ro](http://portalmedical.cjsibiu.ro), un portal medical unic la nivel național. Prin intermediul acestuia, fiecare cetățean poate să-și consulte istoricul medical și să acceseze rezultatele analizelor, fișele de observație sau tratamentul aplicat, scrisorile medicale și biletele de ieșire din spital, în cazul în care a fost internat în unul dintre cele trei spitale aflate în subordinea CJ Sibiu (Spitalul Județean, Spitalul de Pneumoftiziologie și Spitalul de Psihiatrie) precum și în câteva clinici private din județul Sibiu. Portalul medical le permite cetățenilor inclusiv să se programeze de acasă la medicii din cele trei spitale menționate. O altă funcționalitate importantă a portalului constă în posibilitatea pacienților de a adăuga la profilul lor medical analize suplimentare, realizate în alte clinici, și de a da acces la dosarul lor medical unui medic în funcție de necesitate, inclusiv medicilor de familie.

În cadrul aceluiași proiect s-a realizat și retro-digitalizarea documentelor din arhivele Consiliului Județean Sibiu, DGASPC Sibiu și ale spitalelor din subordinea CJ Sibiu. Scopul acestui demers a fost dezvoltarea unei arhive electronice, pentru a reduce povara administrativă și timpul de prelucrare a documentelor la nivelul CJ Sibiu. O aplicație denumită "Managementul documentelor" a fost dezvoltată în cadrul proiectului, permițând semnarea electronică și arhivarea în format digital a documentelor gestionate de către CJ Sibiu.



În prezent, această aplicație este extinsă și către celelalte instituții și servicii aflate în subordinea Consiliului Județean Sibiu. Prin această măsură, se elimină erorile cauzate de gestionarea unui număr mare de documente în format fizic.<sup>81 82 83 84 85</sup>

Tot în anul 2022, Consiliul Județean Sibiu a demarat licitația pentru studiul de fezabilitate aferent proiectului "Dezvoltarea unui Data Center Disaster Recovery și Arhivare pentru CJ Sibiu și unitățile din subordine". Acest proiect prevede reabilitarea și extinderea a două clădiri aflate în proprietatea CJ Sibiu, pentru a crea o arhivă fizică și digitală moderne. Una dintre clădiri va fi destinată pentru arhiva fizică și va fi compartimentată după cum urmează: depozite de arhivă, camere de lucru, sală de studiu, laborator de reprografiere, laborator de recondiționare și restaurare, birouri și încăperi auxiliare, inclusiv grupuri sanitare. Cealaltă clădire va fi dedicată funcționării centrului Data Center Disaster Recovery și va fi dotată cu servere de ultimă generație. În amenajarea acestei clădiri, se vor respecta cerințele și standardele de securitate impuse pentru crearea unei arhive digitale.<sup>86</sup>

În acest context, merită să amintim faptul că în același an, Consiliul Județean Sibiu a semnat un contract de peste 3,8 milioane de lei pentru realizarea celei mai mari investiții din județul Sibiu, respectiv "Construirea Noului Spital Județean". Un aspect inovator al acestei investiții constă în implementarea unei platforme digitale pentru procesul de achiziții, care va asigura un grad ridicat de transparență, eficiență și promptitudine în derularea procedurilor de achiziții. Această platformă va fi folosită pentru contractarea serviciilor de management și asistență a proiectului, a serviciilor de audit financiar și pentru lucrările de execuție a noului spital. Prin intermediul platformei, informațiile aferente Proiectului Tehnic și managementului de implementare a proiectului, alături de datele referitoare la construcția efectivă a spitalului vor fi integrate într-un sistem coerent. Această abordare va permite echipelor de proiect să beneficieze de o primă etapă de digitalizare, cuprinzând întregul proces de planificare, urmărire, execuție și operare a obiectivului de investiții.<sup>87</sup>

La începutul anului 2023, Consiliul Județean Sibiu a început testarea unei [platformei informatice](#), care a fost dezvoltată pentru simplificarea procedurilor de accesare a fondurilor nerambursabile acordate de către Consiliul Județean. Platforma online se adresează organizațiilor și instituțiilor interesate să depună proiecte în vederea obținerii unei finanțări din cele patru Agende ale județului: Agenda Culturală și pentru Dezvoltarea Comunității, Agenda pentru Tineret, Agenda pentru Sport și Agenda pentru Educație. Prin intermediul acestei platforme, solicitanții pot accesa și completa electronic cererile de finanțare, iar începând cu anul 2023, Consiliul Județean Sibiu și-a asumat folosirea exclusivă a platformei [agende.cjsibiu.ro](http://cjsibiu.ro)

---

<sup>81</sup> Documentele Consiliului Județean, digitalizate în întregime - Se vor accesa mai ușor ([oradesibiu.ro](http://oradesibiu.ro))

<sup>82</sup> [Raport-Activitate-Presedinte-CJ-Sibiu-2022.pdf](https://www.cjsibiu.ro/Raport-Activitate-Presedinte-CJ-Sibiu-2022.pdf) ([cjsibiu.ro](http://cjsibiu.ro))

<sup>83</sup> <https://www.cjsibiu.ro/wp-content/uploads/2019/10/prezentare-strategie-update-04102019.pdf>

<sup>84</sup> PORTAL MEDICAL | Consiliul Județean Sibiu ([cjsibiu.ro](http://cjsibiu.ro))

<sup>85</sup> Comunicat de presă - Consiliul Județean Sibiu | AGERPRES • Actualizează lumea.

<sup>86</sup> <https://www.oradesibiu.ro/2022/06/15/consiliul-judetean-sibiu-va-avea-o-arhiva-fizica-si-digitala/>

<sup>87</sup> Consiliul Județean Sibiu a semnat un contract de peste 3,8 milioane de lei pentru realizarea celei mai mari investiții din județul Sibiu "Construirea Noului Spital Județean" - ([danielacimpean.ro](http://danielacimpean.ro))

în procesul de selecție publică a proiectelor pentru finanțare. Fiecare solicitant va primi un număr unic de înregistrare după ce va completa documentația pe platforma online, fapt ce va elimina necesitatea deplasării la registratură.<sup>88 89</sup>

În ianuarie 2023, Spitalul de Pediatrie Sibiu, în parteneriat cu Primăria Sibiu, au pregătit depunerea proiectului "Digitalizarea Spitalului de Pediatrie Sibiu" pentru Componenta 7 a PNRR. Investiția estimată pentru acest proiect se ridică la 2,4 milioane de lei și vizează extinderea Sistemului Informatic Medical Integrat din Spitalul de Pediatrie Sibiu prin:

- Crearea unei aplicații mobile pentru medici și asistente, care vor utiliza tablete în locul fișelor clasice de observație, având astfel acces direct la dosarul medical cu investigații medicale și diagnostice al pacientului.
- Implementarea unei componente "voice to text", care va transcrie automat observațiile medicale și rezultatele investigațiilor imagistice.
- Crearea modulului "dosar îngrijire pacient", care permite completarea planului de îngrijiri direct la patul pacientului.
- Implementarea telemedicinii, pentru a facilita comunicarea la distanță dintre medicii specialiști și pacienți.
- Un modul de analize medicale și financiare, care să permită compararea multianuală a peste 50 de indicatori de performanță ai Spitalului.
- Achiziționarea de echipamente hardware pentru infrastructura IT.
- Conectarea prin cablu și wireless a corpurilor de clădire ale Spitalului, situate pe străzile Pompeiu Onofreiu, G. Barițiu și Transilvaniei.<sup>90</sup>

Și programul "Anii Drumeției" a căpătat relevanță în mediul online, prin lansarea unei aplicații de ghidaj și prin crearea unui portal digital dedicat informării și programării drumețiilor. Aceste instrumente digitale facilitează accesul la informații despre trasee, locuri de interes și evenimente speciale organizate în cadrul programului.<sup>91</sup>

În prezent, Consiliul Județean Sibiu are în derulare și proiectul intitulat "Inovare prin Informatizare", care se concentrează pe gestionarea eficientă a datelor la nivel județean. Scopul principal al acestui proiect este implementarea unei soluții GIS, care să permită îmbunătățirea furnizării de servicii urbanistice de calitate de către Consiliul Județean Sibiu. Acest demers vizează crearea unor module specializate pentru emiterea documentelor procesate de Direcția Arhitect Șef și integrarea documentațiilor de urbanism, precum PUG-urile și PUZ-urile. Sistemul GIS reprezintă o soluție eficientă de cartografiere și analiză a datelor spațiale, care

---

<sup>88</sup> CJ Sibiu probează platforma informatică destinată depunerii proiectelor pe agendele județului • Star Sibian - Stiri din Sibiu

<sup>89</sup> CJ Sibiu digitalizează procedurile pentru organizațiile și instituțiile care doresc finanțare nerambursabilă (oradesibiu.ro)

<sup>90</sup> Investiție de 2,4 milioane de lei pentru digitalizarea Spitalului de Pediatrie Sibiu - Sibiu 100

<sup>91</sup> Raport-Activitate-Presedinte-CJ-Sibiu-2022.pdf (cjsibiu.ro)

va contribui la optimizarea activităților administrative, prin standardizarea modalității de realizare a documentelor de planificare teritorială și urbanism. De asemenea, soluția va facilita integrarea tuturor documentațiilor în platforma Observator Teritorial. Această inițiativă va oferi utilizatorilor acces la diverse hărți cuprinzând informații esențiale privind rețelele de utilități ale furnizorilor, care vor fi utilizate în procesul de emisie a documentelor urbanistice. Sistemul GIS va furniza date clare și relevante despre tipurile de relief, infrastructura de drumuri și clădiri, precum și despre existența rețelelor de utilități, a obiectivelor turistice și de patrimoniu. Un avantaj major al proiectului constă în posibilitatea cetățenilor de a depune documentele online, direct prin intermediul aplicației, și de a obține informații despre teritoriu, alături de documentațiile de amenajare a teritoriului și urbanism aprobate pentru o anumită zonă.<sup>92 93</sup>

În perspectiva viitorului, merită să aducem în discuție și Lista proiectelor prioritare ale Consiliului Județean Sibiu și ale instituțiilor subordonate pentru perioada 2021-2030. Această listă include o serie de proiecte relevante în domeniul digitalizării, care, odată implementate, ar contribui la creșterea nivelului de digitalizare al Consiliului Județean Sibiu. Printre acestea, se numără:

- Consiliul Județean Sibiu:
  - Sistem Integrat de Gestionare a Produselor Locale Alimentare și Non-Alimentare, care va facilita tranziția de la tradițional la digital, urmând a fi inclus în website-ul și în aplicația de prezentare a tuturor activităților de ecoturism (inclusiv a celor de gastronomie) din cadrul programului "Anii Drumeției".
  - Dezvoltarea și modernizarea sistemului informatic (hardware și software) de la nivelul Consiliului Județean Sibiu și a unităților subordonate acestuia.
- Spitalul Clinic de Psihiatrie "dr. Gheorghe Preda" Sibiu: implementarea de sisteme profesionale de comunicare audio-video pentru pacienți, vizitatori și aparținători, dezvoltarea tehnologiei de telemedicină pentru consultații online, integrarea soluțiilor de teleconferințe pentru colaborare cu alte instituții partenere, spitale sau organizarea de cursuri și evenimente medicale, implementarea unui sistem infotainment digital pentru prezentarea spitalului, achiziționarea de sisteme de calcul și programe de tip office pentru îmbunătățirea eficienței activităților administrative și gestionarea eficientă a datelor în cadrul spitalului.
- Centrul Județean de Resurse și Asistență Educațională Sibiu / Consiliul Județean Sibiu: Dezvoltarea infrastructurii educaționale din învățământul de masă, respectiv din învățământul special, inclusiv prin intervenții în servicii educaționale digitale.
- Biblioteca Astra: Digitalizarea publicațiilor din Biblioteca Astra.<sup>94</sup>

---

<sup>92</sup> Sistemul GIS pentru digitalizarea documentelor de urbanism, contractat de Consiliul Județean - Sibiu 100

<sup>93</sup> Raport-Activitate-Presedinte-CJ-Sibiu-2022.pdf (cjsibiu.ro)

<sup>94</sup> Centralizator-portofoliu-proiecte1.pdf (cjsibiu.ro)

## 2.4.2. Nivelul de eficacitate și de eficiență al activităților curente

### NIVEL REGIONAL

În cel de-al optulea raport al Comisiei Europene privind coeziunea economică, socială și teritorială de pe teritoriul Uniunii Europene, este evaluată inclusiv calitatea guvernărilor publice la nivelul regiunilor de dezvoltare (NUTS3). În viziunea Comisiei Europene, guvernarea publică reprezintă procesul de luare și punere în aplicare a deciziilor guvernamentale. În ceea ce privește Indicele European de Calitate a Guvernării (IECG) pentru anul 2021, regiunea de dezvoltare Centru, din care face parte și județul Sibiu, se încadrează într-un interval cuprins între -0.9 și -0.5. Deși vorbim de un scor redus, trebuie să menționăm faptul că regiunea de dezvoltare Centru se situează în fruntea clasamentului național referitor la acest indicator, în timp ce celelalte regiuni din țară au scoruri mai mici de -1.2 (cu excepția regiunii de dezvoltare Vest, care se încadrează în intervalul -1.2 – -0.9). Scorurile pozitive (negative) reflectă o calitate superioară (inferioară) a guvernării în comparație cu media UE. În același context, s-a observat că la nivelul regiunii de dezvoltare Centru, în perioada 2017-2021, a avut loc o îmbunătățire a valorilor înregistrate de acest indicator. În cadrul sondajului IECG, întrebările sunt construite în baza unui cadru conceptual ce abordează calitatea guvernării drept un concept amplu și multidimensional, în care sunt incluse furnizarea de servicii imparțiale și de înaltă calitate, precum și nivelul scăzut al corupției. Scopul acestor întrebări este de a ilustra, pe de o parte, percepțiile și experiențele oamenilor în ceea ce privește corupția, și, pe de altă parte, măsura în care aceștia evaluează serviciile publice ca fiind imparțiale și de bună calitate în regiunea lor de reședință.

### NIVEL JUDEȚEAN

Pe plan județean, nivelul de eficacitate și eficiență al activităților curente poate fi dedus din rezultatele obținute de către Consiliul Județean și departamentele/entitățile subordonate pe parcursul fiecărui an, în raport cu volumul sarcinilor pe care le-au avut de îndeplinit în acel an. Pentru a oferi o perspectivă sintetică asupra performanței administrației publice la nivelul județului Sibiu în ultimii 5 ani, următorul tabel sumarizează principalele rezultate.

Tabel 2.16 NIVELUL DE EFICACITATE ȘI DE EFICIENȚĂ ÎN PERIOADA 2018-2020

REZULTATE ATINSE ÎN ANUL 2022 <sup>95</sup>	
<b>ADMINISTRAȚIE PUBLICĂ LOCALĂ ȘI COORDONARE SPITALE</b>	<ul style="list-style-type: none"><li>• 27 ședințe: 12 ședințe ordinare, 2 ședințe extraordinare și 13 ședințe extraordinare convocate de îndată.</li><li>• 357 hotărâri adoptate de Consiliul Județean Sibiu: 324 inițiate de Președintele CJ.</li><li>• 565 dispoziții emise.</li></ul>
<b>AMENAJAREA TERITORIULUI ȘI URBANISM</b> <b>AMENAJAREA TERITORIULUI ȘI URBANISM</b>	<ul style="list-style-type: none"><li>• 7.111 documente analizate și soluționate de către Arhitectul-Șef.</li><li>• 630 de certificate de urbanism emise și 30 prelungiri de certificat de urbanism.</li><li>• 20 propuneri de avizare pentru documentații de urbanism tip PUD.</li><li>• 5 avize de oportunitate.</li><li>• 96 propuneri de avizare pentru documentații de urbanism tip PUZ preliminar.</li><li>• 85 propuneri de avizare pentru documentații de urbanism tip PUZ – faza finală.</li></ul>

<sup>95</sup> <https://www.cjsibiu.ro/wp-content/uploads/2023/07/Raport-Activitate-Presedinte-CJ-Sibiu-2022.pdf>

	<ul style="list-style-type: none"> <li>• 173 autorizații de construire.</li> <li>• 3 autorizații de desființare.</li> <li>• 77 construcții recepționate și regularizate la terminarea lucrărilor de construcții.</li> <li>• 22 certificate de atestare a edificării construcțiilor.</li> <li>• 1 adeverință de atestare a construcțiilor.</li> <li>• Răspunsuri la 17 sesizări, cu deplasări în județ.</li> <li>• Contract servicii de actualizare a PATJ Sibiu.</li> <li>• Dezvoltarea bazei de date urbane pe suport GIS.</li> <li>• Selecția a câte 12 gospodării aferente fiecărei comune cuprinse în proiectul „Ruta Satelor cu Arhitectură tradițională” cu finanțare prin PNRR.</li> <li>• Protocoale de colaborare cu Universitatea de Arhitectură și Urbanism „Ion Mincu” București și Universitatea „Lucian Blaga” Sibiu, în vederea realizării unor materiale pentru obiectivul – Castelul Turnu Roșu de la Boița.</li> <li>• 3 proiecte de candidatură (Biertan, Rășinari și Râu Sadului) pentru desemnarea drept Best Tourism Village: comuna Rășinari a fost desemnată destinație turistică mondială 2023.</li> <li>• Proiect de trasee cicloturistice în vederea depunerii în parteneriat alături de 30 de UAT-uri din Județul Sibiu și 70 de UAT-uri din județele Covasna și Brașov a propunerii de dezvoltare a 1002 km de trasee.</li> </ul>
<b>DEZVOLTARE DURABILĂ</b>	<ul style="list-style-type: none"> <li>• Întâlniri la nivel local cu reprezentanți ai consiliilor locale, autorități locale din județul Sibiu și cu fermieri/ producători locali interesați de înființarea unor Puncte Gastronomice Locale și de modalitatea de comercializare a produselor obținute pe plan local, conform atestatelor de producător / certificatelor de înregistrare sanitar veterinară.</li> <li>• Autorizarea unui nou Punct Gastronomic Local, în Râu Sadului.</li> <li>• 40 de producători locali sprijiniți în teren la locul de producție. Producătorii noi identificați au fost consiliați și ajutați să comercializeze în Piața volantă Transilvania (cca. 12 producători locali, în campania II 2022).</li> <li>• Reuniune de lucru prilejuită de lansarea programelor de finanțare pentru realizarea investițiilor în zona montană.</li> <li>• Fișă pentru propunerea de obiectiv a UAT județul Sibiu, pentru Traseul gastronomiei tradiționale românești – ”Traseul gastronomiei tradiționale românești în județul Sibiu” – în vederea includerii acestuia în cele 12 rute turistice/culturale finanțate prin PNRR.</li> </ul>
<b>ACHIZIȚII PUBLICE, AUTORIZĂRI TRANSPORTURI ȘI MONITORIZARE SERVICII DE UTILITATE PUBLICĂ</b>	<ul style="list-style-type: none"> <li>• 27 proceduri de achiziție publică: 14 licitații deschise și 13 proceduri simplificate.</li> <li>• 121 de contracte încheiate prin achiziție directă și peste 50 de acte adiționale la contractele aflate în derulare.</li> <li>• Colaborare cu primăriile din județ pentru a crea baza de date pentru sistemele de alimentare cu apă potabilă și canalizarea apelor uzate menajere.</li> <li>• A fost întocmită situația existentă în domeniul alimentării cu apă potabilă și canalizarea apelor uzate menajere.</li> <li>• Colaborare cu operatorii serviciilor comunitare de utilități publice pentru monitorizarea serviciilor comunitare de utilități publice care asigură: alimentare cu apă, canalizarea și epurarea apelor uzate, colectarea, canalizarea și evacuarea apelor pluviale.</li> <li>• Monitorizarea investițiilor din domeniul alimentării cu apă și canalizare a apelor uzate în localitățile din județul Sibiu finanțate prin diverse programe.</li> <li>• Rapoarte de specialitate și proiecte de hotărâri pentru 19 proiecte de hotărâri în domeniul alimentării cu apă și canalizarea apelor uzate și gestionarea deșeurilor.</li> <li>• Secretariatul comisiei de recepție a documentațiilor tehnico-economice achiziționate de CJ Sibiu.</li> </ul>
<b>ACHIZIȚII CENTRALIZATE</b>	<ul style="list-style-type: none"> <li>• Unitatea de Achiziții Centralizate Sibiu este una dintre primele trei unități de achiziție centralizată înființate la nivel național, în baza unui Protocol de colaborare încheiat cu ANAP.</li> <li>• Inițierea și finalizarea celor două proceduri de achiziție publică demarate. Unul dintre rezultatele acestor demersuri este o economie de 66% față de valoarea estimată pentru achiziția de articole de papetărie.</li> </ul>
<b>JURIDIC ȘI CONTENCIOS ADMINISTRATIV</b>	<ul style="list-style-type: none"> <li>• Reprezentarea în instanță a Județului Sibiu, a Președintelui CJ Sibiu și a CJ Sibiu: 109 litigii noi.</li> <li>• Reprezentarea în instanță a Comisiei de Evaluare a Persoanelor Adulte cu Handicap a Județului Sibiu, organ de specialitate al CJ Sibiu: parte, în calitate de pârât, în 85 litigii noi.</li> <li>• 1.203 documente avizate pentru legalitate.</li> <li>• 17 proiecte de acte administrative întocmite.</li> <li>• Acordarea de consultații juridice la solicitare.</li> <li>• 28 opinii juridice, note de informare, note interne în toate domeniile de activitate formulate .</li> <li>• 243 de adrese, răspunsuri la petițiile formulate de persoanele fizice și juridice întocmite în termen legal.</li> </ul>

<p><b>STRATEGII, DEZVOLTARE ECONOMICĂ ȘI SOCIALĂ</b></p>	<ul style="list-style-type: none"> <li>• Proiectul „Sustenabilitate. Inovare. Bunăstare. Incluziune Socială. Unitate. SIBIU – Strategia 2030”</li> <li>• Planul Strategic Instituțional, pentru următorii 4 ani, care a fost finalizat împreună cu Strategia 2030.</li> <li>• 8 parteneriate încheiate cu anumite asociații / fundații / consilii locale ce activează în domeniul social, pentru acordarea unor servicii sociale.</li> <li>• Programul pentru Școli al României, anii școlari 2020-2021 și 2021-2022: Programul privind acordarea gratuită de fructe și legume proaspete, lapte și produse lactate și de produse de panificație pentru preșcolarii din grădinițele cu program normal de 4 ore, de stat autorizate/acreditate și particulare acreditate și pentru elevii din învățământul primar și gimnazial, de stat și particular. <ul style="list-style-type: none"> <li>• Beneficiari în anul școlar 2021-2022: aproximativ 40.400 elevi și preșcolari, înscriși în 259 instituții școlare din Județul Sibiu.</li> <li>• Beneficiari în anul școlar 2022-2023: 40.700 de elevi și preșcolari din 259 de instituții de învățământ din Județul Sibiu.</li> </ul> </li> <li>• 2 cereri de plată depuse spre decontare către Agenția de Plăți și Intervenție pentru Agricultură: ambele cereri au fost decontate în integralitate.</li> <li>• 4 linii de finanțare lansate: Agenda culturală și pentru dezvoltarea comunității, Agenda pentru tineret, Agenda educațională, Agenda sportivă.</li> </ul>
<p><b>REZULTATE ATINSE ÎN ANUL 2021<sup>96</sup></b></p>	
<p><b>ADMINISTRAȚIE PUBLICĂ LOCALĂ ȘI COORDONARE SPITALE</b></p>	<ul style="list-style-type: none"> <li>• 25 ședințe: 12 ședințe ordinare, 3 ședințe extraordinare și 10 ședințe extraordinare convocate de îndată.</li> <li>• 334 hotărâri adoptate de către CJ Sibiu: 321 au fost inițiate de Președintele CJ Sibiu; 6 proiecte de hotărâri Din totalul hotărârilor adoptate au fost supuse dezbaterii publice.</li> <li>• 534 de dispoziții emise de către Președintele CJ Sibiu.</li> </ul>
<p><b>ORDINE PUBLICĂ</b></p>	<ul style="list-style-type: none"> <li>• 4 ședințe ordinare în plen.</li> <li>• Raportul privind eficiența activității Inspectoratului de Poliție al Județului Sibiu în anul 2020.</li> <li>• Planul Strategic al A.T.O.P. pe anul 2021;</li> <li>• Informări asupra nivelului de asigurare a securității și siguranței civice a comunității pe trimestrul I al anului 2021, pe semestrul I, respectiv pe trimestrul III al anului 2021.</li> </ul>
<p><b>COMUNICARE ȘI RELAȚII PUBLICE</b></p>	<ul style="list-style-type: none"> <li>• 120 de comunicate de presă.</li> <li>• 122 de răspunsuri la solicitări în baza legii 544/2001 privind liberul acces la informații de interes public.</li> <li>• 7 conferințe de presă.</li> <li>• 5 interviuri oferite pentru publicațiile locale și regionale.</li> </ul>
<p><b>RESURSE UMANE ȘI PERSONAL</b></p>	<ul style="list-style-type: none"> <li>• Au fost aprobate organigrama și statul de funcții pentru aparatul de specialitate al CJ Sibiu.</li> <li>• 141 posturi: 3 funcții de demnitate publică, 116 funcții publice (17 funcții publice de conducere și 99 funcții publice de execuție), 22 funcții contractuale (2 funcții de conducere și 20 funcții contractuale de execuție).</li> <li>• 5 direcții, 12 servicii și 6 compartimente.</li> <li>• 124 de angajați la sfârșitul anului 2021, din care: 3 funcții de demnitate publică, 98 funcționari publici (din care 3 având raporturile de serviciu suspendate), 20 persoane – personal contractual (+ 2 vacante).</li> <li>• 14 concursuri de recrutare în vederea ocupării unor funcții vacante din cadrul aparatului de specialitate al CJ Sibiu în urma cărora au fost ocupate 11 posturi, la care se adaugă 3 transferuri.</li> <li>• 4 examene de promovare (2 salariați promovând în funcția publică de conducere și 2 salariați promovând în gradul profesional imediat superior celui deținut).</li> </ul>
<p><b>ACTIVITATE JURIDICĂ</b></p>	<ul style="list-style-type: none"> <li>• Reprezentarea Județului Sibiu, a Președintelui CJ Sibiu și a CJ Sibiu: 59 litigii noi.</li> <li>• Reprezentarea în instanță a Comisiei de Evaluare a Persoanelor Adulte cu Handicap a Județului Sibiu, organ de specialitate al CJ Sibiu este parte, în calitate de pârât, în 100 litigii noi.</li> <li>• 1.043 documente avizate pentru legalitate.</li> <li>• 25 proiecte de acte administrative.</li> <li>• Consultații juridice la solicitare.</li> <li>• 40 opinii juridice, note de informare, respectiv note interne în toate domeniile de activitate, conform solicitărilor.</li> <li>• 543 de adrese și răspunsuri la petițiile formulate de persoanele fizice și juridice.</li> </ul>
<p><b>URBANISM, AMENAJAREA TERITORIULUI ȘI</b></p>	<ul style="list-style-type: none"> <li>• Asistență tehnică de specialitate pentru 30 UAT-uri, la solicitarea acestora, în activități de urbanism și amenajare a teritoriului.</li> <li>• 5.937 de cereri, adrese sau alte documente transmise spre analiză și soluționare Arhitectului Șef.</li> </ul>

<sup>96</sup> <https://www.cjsibiu.ro/wp-content/uploads/2022/11/raport-pre%20c8%99edinte-cjs-2021.pdf>

<b>DEZVOLTARE DURABILĂ</b>	<ul style="list-style-type: none"> <li>• 722 de Certificate de urbanism emise, cu o valoare a taxelor încasată de 12.889,00 lei, din care 50% (6.444,50 lei) revenind CJ Sibiu.</li> <li>• 49 de Avize emise pentru documentații de tip PUZ și RLU, cu încasări de 36.500 lei.</li> <li>• 18 Propuneri de avizare emise pentru de documentații de urbanism tip PUD, cu încasări de 4.500 lei.</li> <li>• 2 Avize de oportunitate, cu încasări de 300 lei.</li> <li>• 1 documentație de tip P.U.Z.C.P. cu încasări de 1.000 lei.</li> <li>• Analizarea în fază preliminară 77 de documentații de tip PUZ.</li> <li>• 164 de Autorizații de construire emise, cu o valoare a taxei încasată de 168.774,02 lei din care 50% (84.387,01 lei) revenind CJ Sibiu.</li> <li>• 4 autorizații de desființare emise, cu o valoare a taxei încasată de 116,50 lei.</li> <li>• 13 Autorizații de construire prelungite, cu o valoare a taxei încasată de 11.991,00 lei din care 10.552,50 lei revenind CJ Sibiu.</li> <li>• 92 de construcții recepționate și în urma regularizării taxelor pentru emiterea autorizațiilor de construire la finalizarea lucrărilor s-a încasat suma de 29.000 lei.</li> <li>• 40 de Certificate de atestare eliberate pentru edificarea construcțiilor, cu încasări de 8.300 lei.</li> <li>• 7 Procese verbale de contravenție întocmite, cu încasări de 11.000 lei.</li> <li>• Demersuri privind finanțarea actualizării PUG-urilor și RLU pentru 8 comune cu suma totală de 399.610,07 lei.</li> <li>• Compartimentul Dezvoltare Durabilă din cadrul Direcției Arhitect-Şef a organizat întâlniri referitoare la identificarea și susținerea înființării unor Puncte Gastronomice Locale.</li> <li>• 3 Puncte Gastronomice Locale autorizate.</li> <li>• Aproximativ 40 de producători locali sprijiniți, în timpul a 7 vizite în teren.</li> <li>• 5 producători noi identificați în Piața Verde Huet Sibiu, cărora li s-a oferit sprijin, în vederea dezvoltării și/sau comercializării în Piața Volantă Transilvania.</li> <li>• 86 de producători noi identificați, consiliați și ajutați să comercializeze în Piața Volantă Transilvania.</li> <li>• Crearea grupului Facebook Gusturi Sibiene cu 1.100 de membrii, (30 de producători locali promovați, dintre care 9 sunt producători noi identificați).</li> <li>• Programul COSME – Misiunea socio-economică a „Lanțurilor alimentare locale”: 10 întâlniri online și 3 ateliere de lucru. La finalul atelierelor de lucru s-a elaborat un ghid de bune practici.</li> <li>• Demararea procedurii de implementare a bazei de date urbane și teritoriale standardizate GIS.</li> <li>• Direcția Arhitect-Şef prin structurile de specialitate din subordine în perioada 01.01.2021 – 31.12.2021 a adus la bugetul CJ Sibiu suma de 192.100,51 lei.</li> </ul>
<b>STRATEGII, DEZVOLTARE ECONOMICĂ ȘI SOCIALĂ</b>	<ul style="list-style-type: none"> <li>• CJ Sibiu avea în derulare 8 parteneriate încheiate cu anumite asociații/fundații/consilii locale care activează în domeniu.</li> </ul>
<b>REZULTATE ATINSE ÎN ANUL 2020<sup>97</sup></b>	
<b>ADMINISTRAȚIE PUBLICĂ LOCALĂ ȘI COORDONARE SPITALE</b>	<ul style="list-style-type: none"> <li>• 26 ședințe, dintre care: 11 ședințe ordinare, 7 ședințe extraordinare și 8 ședințe extraordinare convocate de îndată.</li> <li>• 1 ședință privind ceremonia de constituire a CJ Sibiu.</li> <li>• Începând din martie 2020 ședințele CJ Sibiu și ședințele comisiilor de specialitate s-au desfășurat pe platforma on-line Microsoft Teams.</li> <li>• 304 hotărâri adoptate de către CJ Sibiu, din care au fost inițiate 255 de hotărâri.</li> <li>• 351 de dispoziții emise.</li> </ul>
<b>ORDINE PUBLICĂ</b>	<ul style="list-style-type: none"> <li>• 3 ședințe ordinare în plen ale A.T.O.P.</li> <li>• Proiecte derulate de ATOP și finanțate de CJ Sibiu: Prevenirea accidentelor rutiere la nivelul Județului Sibiu, Prevenirea furturilor din autoturisme, genți și buzunare, Prevenirea situațiilor de urgență în Județul Sibiu.</li> </ul>
<b>JURIDIC ȘI CONTENCIOS ADMINISTRATIV</b>	<ul style="list-style-type: none"> <li>• Reprezentarea în instanță a CJ Sibiu în 47 litigii.</li> <li>• Reprezentarea în instanță a Comisiei de Evaluare a Persoanelor Adulte cu Handicap a Județului Sibiu în 147 litigii.</li> <li>• 816 documente.</li> <li>• 17 proiecte de acte administrative întocmite, potrivit documentelor repartizate.</li> <li>• 46 opinii juridice, note de informare, note interne în toate domeniile de activitate, conform solicitărilor.</li> <li>• 244 de adrese, răspunsuri la petițiile formulate de persoanele fizice și juridice repartizate și 6 note interne.</li> </ul>
<b>ARHITECT ȘEF</b>	<ul style="list-style-type: none"> <li>• Parteneriat Tehnic cu Primarii din 29 UAT-uri.</li> </ul>

<sup>97</sup> <https://www.cjsibiu.ro/wp-content/uploads/2022/01/raport-2020-daniela-cimpean-presedinta-cj-sibiu.pdf>

	<ul style="list-style-type: none"> <li>• 2.450 adrese analizate și soluționate în cadrul Direcției Arhitect Șef.</li> <li>• 457 de Certificate de Urbanism emise.</li> <li>• 43 de Avize Arhitect Șef emise pentru documentații de tip PUZ și RLU.</li> <li>• Propuneri de avizare pentru 19 documentații de urbanism la solicitarea autorităților publice locale, emise de Comisia tehnică de amenajare a teritoriului și urbanism.</li> <li>• Serviciul urbanism, amenajarea teritoriului și mediu a făcut demersuri și a asigurat cofinanțarea actualizării PUG-urilor și RLU pentru 12 comune.</li> <li>• 148 de Autorizații de construire emise.</li> <li>• 9 Autorizații de Construire prelungite.</li> <li>• 59 de construcții recepționate.</li> <li>• Înființarea Compartimentului de Dezvoltare Durabilă.</li> </ul>
<b>RESURSE UMANE</b>	<ul style="list-style-type: none"> <li>• CJ Sibiu avea un număr total de 141 de posturi din care: 3 funcții de demnitate publică, 116 funcții publice (17 funcții publice de conducere și 99 funcții publice de execuție), 22 funcții contractuale (2 funcții de conducere și 20 funcții contractuale de execuție).</li> <li>• La sfârșitul anului 2020 numărul angajaților din cadrul CJS a fost de 121 persoane, din care 3 funcții de demnitate publică, 99 funcționari publici (din care 2 având raporturile de serviciu suspendate), personal contractual 22 de persoane.</li> <li>• 5 direcții, 12 servicii și 5 compartimente.</li> <li>• 7 concursuri de recrutare în vederea ocupării unor funcții vacante din cadrul CJ Sibiu, în urma cărora au fost ocupate 3 posturi.</li> <li>• 5 examene de promovare.</li> </ul>
<b>COMUNICARE</b>	<ul style="list-style-type: none"> <li>• 147 comunicate de presă.</li> <li>• 81 răspunsuri la solicitări privind liberul acces la informații de interes public.</li> <li>• 6 conferințe de presă.</li> <li>• 10 interviuri acordate.</li> </ul>
<b>REZULTATE ATINSE ÎN ANUL 2019<sup>98</sup></b>	
<b>JURIDIC</b>	<ul style="list-style-type: none"> <li>• 44 litigii în care Județul Sibiu a fost reprezentat în instanță.</li> <li>• 1.072 documente avizate pentru legalitate.</li> <li>• 16 proiecte de acte administrative întocmite.</li> <li>• Acordarea de consultații juridice la solicitare.</li> <li>• 23 opinii juridice formulate în toate domeniile de activitate.</li> <li>• 73 de răspunsuri la petiții, întocmite în termen legal.</li> <li>• Reprezentarea Județului Sibiu în cadrul comisiilor de specialitate, precum și în Adunări Generale a Acționarilor Societății „Apa Târnavei Mari” S.A. și a Societății „Lacuri Naturale Ocna Sibiului”.</li> <li>• Întocmirea documentației privind elaborarea și aprobarea stemelor UAT din județul Sibiu și asigurarea consultanței în domeniu.</li> <li>• Asigurarea asistenței juridice în toate problemele legate de activitatea societăților Drumuri și Poduri SA Sibiu și Aeroportul Internațional Sibiu R.A.</li> <li>• Întocmirea și transmiterea declarațiilor la Ministerul Finanțelor pentru reglementarea procedurii de monitorizare a implementării prevederilor Ordonanței de Urgență a Guvernului.</li> <li>• Întocmirea și transmiterea către Ministerul Finanțelor a rapoartelor asupra activității societății Drumuri și Poduri SA Sibiu și Regiei Autonome Aeroportul Internațional Sibiu.</li> </ul>
<b>URBANISM, AMENAJAREA TERITORIULUI</b>	<ul style="list-style-type: none"> <li>• Asigurarea asistenței tehnice de specialitate pentru 28 de UAT-uri care nu și-au putut organiza structuri de specialitate specifice activității de urbanism și amenajarea teritoriului în baza Parteneriatului Tehnic.</li> <li>• 2.695 cereri transmise spre analiză și soluționare Arhitectului Șef.</li> <li>• 535 de Certificate de urbanism emise.</li> <li>• 56 avize emise de Arhitect Șef pentru documentații de tip PUZ și RLU și prelungiri ale valabilității planurilor urbanistice generale.</li> <li>• 65 propuneri de avizare pentru documentații de urbanism la solicitarea autorităților publice locale.</li> <li>• Serviciul urbanism, amenajarea teritoriului și mediu a făcut demersuri și a asigurat cofinanțarea actualizării PUG-urilor și RLU pentru 17 comune, în sumă totală de 284.313,00 lei.</li> <li>• 213 Autorizații de construire.</li> <li>• 71 construcții recepționate în urma regularizării taxelor pentru emiterea autorizației de construire.</li> </ul>
<b>AUDIT INTERN</b>	<ul style="list-style-type: none"> <li>• 52 misiuni de audit: 8 la CJ Sibiu și 44 la entități subordonate care au emis Raport Anual privind activitatea de audit.</li> </ul>
<b>RESURSE UMANE ȘI PERSONAL</b>	<ul style="list-style-type: none"> <li>• Numărul angajaților din cadrul aparatului de specialitate al CJ Sibiu: 126 persoane, din care 3 funcții de demnitate publică, 102 funcționari publici, 21 personal contractual.</li> <li>• 7 concursuri de recrutare, în urma cărora au fost ocupate 7 posturi.</li> </ul>

<sup>98</sup> [https://www.cjsibiu.ro/wp-content/uploads/2020/06/raport-activitate-2019\\_daniela-cimpean\\_presedinta-cjs.pdf](https://www.cjsibiu.ro/wp-content/uploads/2020/06/raport-activitate-2019_daniela-cimpean_presedinta-cjs.pdf)



	<ul style="list-style-type: none"> <li>• 4 examene de promovare.</li> </ul>
<b>RELAȚII PUBLICE, C.I.C. ȘI INFORMATICĂ</b>	<ul style="list-style-type: none"> <li>• 73 solicitări informații de interes public.</li> <li>• 14 solicitări informații de interes public privind bugetul județean, cheltuieli din bugetul județean, achiziții publice și licitații ale CJ Sibiu, mod de cheltuire a banilor publici, finanțări.</li> <li>• 18 solicitări informații privind investiții pe drumurile județene și comunale, infrastructură tehnico-edilitară publică.</li> <li>• 12 solicitări informații generale privind componența și activitatea CJ Sibiu.</li> <li>• 8 solicitări de date privind activitatea curentă a consilierilor județeni, a conducerii CJ Sibiu și a aparatului de specialitate al CJ Sibiu.</li> <li>• 8 solicitări de date privind activitatea unor autorități ale administrației publice de sub autoritatea CJ Sibiu și autorități locale din județul Sibiu.</li> <li>• 3 solicitări de date privind derularea procesului de transparență decizională la nivelul CJ Sibiu și furnizarea informațiilor de interes public.</li> <li>• 4 solicitări de date privind domeniul urbanism, amenajarea teritoriului și disciplina în construcții.</li> <li>• 3 solicitări de date privind transportul județean de persoane.</li> <li>• 3 solicitări de date privind serviciile de asistență socială.</li> <li>• 73 solicitări soluționate favorabil.</li> <li>• Nu au fost solicitări respinse.</li> <li>• Numărul de solicitări adresate în scris, verbal sau telefonic, soluționate prin comunicare: pe suport de hârtie – 8 solicitări; pe suport electronic – 65 solicitări primite pe e-mail.</li> <li>• 1 reclamație administrativă.</li> <li>• Nicio plângere în instanță.</li> <li>• Nu au fost încasate sume pentru serviciile de copiere a informațiilor de interes public solicitate.</li> <li>• Aproximativ 350 persoane au vizitat punctul de informare – documentare.</li> </ul>
<b>REZULTATE ATINSE ÎN ANUL 2018<sup>99</sup></b>	
<b>ORGANIZAREA ȘI FUNCȚIONAREA CJ ȘI COORDONAREA APARATULUI DE SPECIALITATE</b>	<ul style="list-style-type: none"> <li>• 21 ședințe, dintre care: 12 ședințe ordinare lunare, 9 ședințe extraordinare și o ședință solemnă.</li> <li>• 295 de hotărâri adoptate, din care: 228 proiecte de hotărâri inițiate de Președinta CJ Sibiu.</li> </ul>
<b>ACTIVITATEA JURIDICĂ</b>	<ul style="list-style-type: none"> <li>• 1.071 documente avizate pentru legalitate.</li> <li>• 33 proiecte de acte administrative întocmite, potrivit documentelor repartizate.</li> <li>• Acordarea de consultații și opinii juridice, note de informare, respectiv note interne în toate domeniile de activitate, la solicitare.</li> <li>• 221 de adrese, răspunsuri la petițiile formulate de persoanele fizice și juridice întocmite.</li> <li>• 3 ședințe ale Comisiei Județene de Heraldică, Genealogie și Sigilografie Sibiu, în cadrul cărora au fost analizate și preavizate 3 dosare noi.</li> <li>• Asistență juridică în toate problemele legate de activitatea societății Drumuri și Poduri SA Sibiu și Regiei Autonome Aeroportul Internațional Sibiu și a celei de secretariat la Consiliile de Administrație ale celor două entități.</li> <li>• Au fost întocmite și transmise declarațiile la Ministerul Finanțelor și rapoartele asupra activității S.C. Drumuri și Poduri SA Sibiu și Regiei Autonome Aeroportul Internațional Sibiu.</li> <li>• Comisia de Evaluare a Persoanelor Adulte cu Handicap a Județului Sibiu a fost parte, în calitate de pârât, în 136 litigii.</li> <li>• Funcționarii publici din serviciul contencios-juridic și alte servicii, au fost implicați în proiectul Sibiu – Regiune Gastronomică 2019.</li> </ul>
<b>PERSONAL ȘI RESURSE UMANE</b>	<ul style="list-style-type: none"> <li>• În cadrul aparatului de specialitate al CJ Sibiu numărul total de posturi era de 136 posturi: 3 funcții de demnitate publică, 111 funcții publice (17 funcții publice de conducere și 94 funcții publice de execuție), 22 funcții contractuale (2 funcții de conducere și 20 funcții contractuale de execuție).</li> <li>• 5 direcții, 12 servicii și 3 compartimente.</li> <li>• Numărul angajaților din cadrul aparatului de specialitate al CJ Sibiu a fost de 121 persoane, din care 3 funcții de demnitate publică, 98 funcționari publici (6 având raporturile de muncă suspendate), 20 personal contractual.</li> <li>• Concursuri de recrutare în vederea ocupării unor funcții vacante din cadrul aparatului de specialitate al CJ Sibiu: au fost ocupate 6 posturi, iar 7 posturi au fost ocupate prin transfer.</li> <li>• Examen de promovare pentru 4 salariați care au trecut în gradul profesional imediat superior celui deținut.</li> </ul>
<b>AUDIT INTERN</b>	<ul style="list-style-type: none"> <li>• 34 misiuni de audit planificate, din care au fost realizate 32 misiuni (94,11 % realizat față de planificat).</li> </ul>

<sup>99</sup> <https://www.cjsibiu.ro/wp-content/uploads/2019/03/raport-2018.pdf>

<b>URBANISM, AMENAJAREA TERITORIULUI</b>	<ul style="list-style-type: none"> <li>• Asistență tehnică de specialitate pentru 28 de primării, la solicitarea acestora, care nu au structuri de specialitate specifice activității de urbanism și amenajarea teritoriului.</li> <li>• 503 Certificate de urbanism emise, cu o valoare a taxelor încasată de 10.978,58 lei, din care 50% (5.489,29 lei) revine CJ Sibiu.</li> <li>• 40 Avize Arhitect Șef pentru documentații de tip PUZ și RLU și propuneri de avizare pentru 12 documentații de urbanism.</li> <li>• Serviciul urbanism, amenajarea teritoriului și mediu a făcut demersurile pentru asigurarea cofinanțării actualizării PUG-urilor și RLU pentru 12 comune în suma totală de 201.552,32 lei.</li> <li>• 181 Autorizații de construire emise, cu o valoare a taxei încasată de 148.965,22 lei, din care 50% (74.482,61 lei) revine CJ Sibiu.</li> <li>• 20 de Autorizații de desființare emise, cu o valoare a taxei încasată de 1.014,00 lei.</li> <li>• 73 de construcții recepționate.</li> <li>• 73 de Certificate de atestare a edificării/radierii construcțiilor întocmite.</li> <li>• În urma regularizării taxelor pentru emiterea autorizațiilor de construire la finalizarea lucrărilor, s-a încasat suma de 75.652,94 lei și s-a restituit suma de 4.667,61 lei. Suma încasată de CJ Sibiu în anul 2018 pentru certificate de urbanism, autorizații de construire/ desființare, regularizare taxă a fost de 151.971,23 lei.</li> </ul>
--	---

*Sursă: website-ul Consiliului Județean Sibiu.*

În aceeași ordine de idei, este important să examinăm activitatea desfășurată de către Consiliul Județean în ceea ce privește soluționarea petițiilor, accesul liber la informații de interes public și transparența decizională. Aceste trei aspecte sunt caracteristici fundamentale ale eficienței și eficacității administrației publice în relația cu cetățenii, ecosistemul din teritoriu și alte părți interesate. Tabelul de mai jos prezintă evoluția rezultatelor obținute prin implementarea activităților legate de cele trei direcții menționate anterior.

*Tabel 2.17 ACTIVITATEA DESFĂȘURATĂ DE CĂTRE CONSILIUL JUDEȚEAN ÎN CEEA CE PRIVEȘTE SOLUȚIONAREA PETIȚIILOR, ACCESUL LIBER LA INFORMAȚII DE INTERES PUBLIC ȘI TRANSPARENȚA DECIZIONALĂ ÎN PERIOADA 2018-2022*

SOLUȚIONAREA PETIȚIILOR ADRESATE CONSILIULUI JUDEȚEAN	LIBERUL ACCES LA INFORMAȚIILE DE INTERES PUBLIC	TRANSPARENȚA DECIZIONALĂ ÎN ADMINISTRAȚIA PUBLICĂ
<b>2022</b>		
<ul style="list-style-type: none"> <li>• Consiliului Județean Sibiu i-au fost adresate 107 petiții (în scădere de la 127 în 2021): 44 de la persoane juridice și 63 de la persoane fizice.</li> <li>• 46 dintre acestea nu au corespuns prevederilor legale în ceea ce privește competența de soluționare a lor de către C.J.S.: au fost redirectionate către instituțiile cărora le aparținea competența legală.</li> <li>• 2 petiții clasate.</li> <li>• 99 din 107 petiții care s-au adresat competențelor legale ale C.J.S. au fost soluționate în termenele legale.</li> <li>• Nu au existat acțiuni în instanță care să vizeze activitatea de soluționare a petițiilor.<sup>100</sup></li> </ul>	<ul style="list-style-type: none"> <li>• 92 de solicitări de informații de interes public, dintre care: <ul style="list-style-type: none"> <li>○ bugetul județean, cheltuieli din bugetul județean, achiziții publice și licitații ale C.J.S., mod de cheltuire a banilor publici, finanțări - 11 solicitări;</li> <li>○ investiții pe drumurile județene și comunale, infrastructură tehnico-edilitară publică - 30 solicitări;</li> <li>○ componența și activitatea C.J.S. - 3 solicitări;</li> <li>○ activitatea curentă a consilierilor județeni, a conducerii C.J.S. și a aparatului de specialitate al C.J.S - 16 solicitări;</li> </ul> </li> </ul>	<ul style="list-style-type: none"> <li>• 27 ședințe: 12 ședințe ordinare, 2 ședințe extraordinare, 13 ședințe extraordinare, convocate de îndată.</li> <li>• 357 hotărâri adoptate în cadrul ședințelor: 7 proiecte de hotărâri au fost supuse dezbaterii publice. Data, ora și locul desfășurării ședințelor, cât și proiectele de hotărâri au fost aduse la cunoștință publică prin afișare pe site și la sediul C.J.S.</li> <li>• Toate ședințele C.J.S. au fost transmise în direct, pe pagina de Facebook C.J.S., având acces atât mass-media, cât și publicul larg, asigurându-se, în acest fel caracterul public al acestor ședințe.</li> <li>• Procesele verbale ale ședințelor C.J.S. au fost afișate pe site-ul instituției.</li> <li>• Nicio hotărâre a C.J.S. adoptată în anul 2022 nu a fost atacată la</li> </ul>

<sup>100</sup> <https://www.cjsibiu.ro/wp-content/uploads/2023/03/raport-petitie-2022.pdf>

SOLUȚIONAREA PETIȚIILOR ADRESATE CONSILIULUI JUDEȚEAN	LIBERUL ACCES LA INFORMAȚIILE DE INTERES PUBLIC	TRANSPARENȚA DECIZIONALĂ ÎN ADMINISTRAȚIA PUBLICĂ
	<ul style="list-style-type: none"> <li>○ activitatea unor autorități ale administrației publice de sub autoritatea C.J.S. și autorități locale din județul Sibiu - 2 solicitări;</li> <li>○ sistemul de sănătate și spitalele de sub autoritatea C.J.S. - 1 solicitare;</li> <li>○ urbanism, amenajarea teritoriului și disciplina în construcții - 4 solicitări;</li> <li>○ serviciile de asistență socială - 7 solicitări;</li> <li>○ alte informații - 18 solicitări.</li> <li>• 88 solicitări rezolvate favorabil;</li> <li>• 4 solicitări la care nu s-a putut da curs: fie informații inexistente, fie redirecționate instituțiilor care dețineau informațiile solicitate;</li> <li>• solicitări soluționate prin comunicare: <ul style="list-style-type: none"> <li>○ pe suport de hârtie – 0;</li> <li>○ pe suport electronic – 92;</li> </ul> </li> <li>• 11 solicitări adresate de persoane fizice;</li> <li>• 81 solicitări adresate de persoane juridice;</li> <li>• reclamații administrative – 1 (în urma cercetării făcute, sesizarea nu s-a confirmat);</li> <li>• plângeri în instanță – 0;</li> <li>• nu au fost încasate sume pentru serviciile de copiere a informațiilor de interes public solicitate;</li> <li>• număr estimativ vizitatori punct de informare–documentare: cca. 500 persoane.: cca. 300 cetățeni au găsit materialele informative de care aveau nevoie.</li> <li>• Comparativ cu anul precedent, numărul solicitărilor a scăzut ușor, temele de interes rămânând relativ aceleași (buget, mod de cheltuire a banilor publici, activitate conducere C.J.S., investiții în infrastructură, spitale).<sup>101</sup></li> </ul>	<p>instanța de contencios administrativ.<sup>102</sup></p>
<b>2021</b>		
<ul style="list-style-type: none"> <li>• Consiliului Județean Sibiu i-au fost adresate 127 petiții (în scadere de la 143 în 2020): 42 de la persoane juridice și 85 de la persoane fizice: <ul style="list-style-type: none"> <li>○ Urbanism și amenajarea teritoriului, disciplina în construcții, lucrări</li> </ul> </li> </ul>	<ul style="list-style-type: none"> <li>• 122 solicitări de informații de interes public: <ul style="list-style-type: none"> <li>○ bugetul județean, cheltuieli din bugetul județean, achiziții publice și licitații ale C.J.S., mod de cheltuire a banilor</li> </ul> </li> </ul>	<ul style="list-style-type: none"> <li>• 25 ședințe: 12 ședințe ordinare, 3 ședințe extraordinare, 10 ședințe extraordinare, convocate de îndată;</li> <li>• 334 hotărâri adoptate în cadrul ședințelor: 6 proiecte de hotărâri supuse dezbaterii publice.</li> </ul>

<sup>101</sup> <https://www.cjsibiu.ro/wp-content/uploads/2023/03/raport-544-2022.pdf>

<sup>102</sup> <https://www.cjsibiu.ro/wp-content/uploads/2023/01/raport-Lg-52-anul-2022.pdf>

SOLUȚIONAREA PETIȚIILOR ADRESATE CONSILIULUI JUDEȚEAN	LIBERUL ACCES LA INFORMAȚIILE DE INTERES PUBLIC	TRANSPARENȚA DECIZIONALĂ ÎN ADMINISTRAȚIA PUBLICĂ
<p>de construire executate fără forme legale – 8 petiții;</p> <ul style="list-style-type: none"> <li>○ Asistență socială, protecția drepturilor copilului și persoanelor cu dizabilități, încadrare în grad de handicap – 16 petiții;</li> <li>○ Investiții pe drumurile județene, reabilitare drumuri comunale, rețele edilitare de apă și canalizare – 53 petiții;</li> <li>○ Activitatea autorităților administrației publice municipale, orașenești și comunale din județul Sibiu – 5 petiții;</li> <li>○ Sănătate publică și activitate spitale aflate sub autoritatea C.J.S. – 7 petiții;</li> <li>○ Salarizare personal C.J.S. și instituții de sub autoritatea C.J.S., management resurse umane – 12 petiții;</li> <li>○ Transport județean de persoane în curse regulate – 6 petiții;</li> <li>○ Altele – 19 petiții.</li> </ul> <ul style="list-style-type: none"> <li>• 33 dintre acestea, deși au fost adresate C.J.S., nu au corespuns prevederilor legale în ceea ce privește competența de rezolvare a lor de către C.J.S.: drept pentru care au fost redirectionate către instituțiile cărora le aparține competența legală în domeniu.</li> <li>• Nu au existat petiții clasate.</li> <li>• 125 din 127 petiții care s-au adresat competențelor legale ale C.J.S. au fost soluționate în termenele legale.</li> <li>• Nu au existat acțiuni în instanță care să vizeze activitatea de soluționare a petițiilor.<sup>103</sup></li> </ul>	<p>publici, finanțări – 22 solicitări;</p> <ul style="list-style-type: none"> <li>○ investiții pe drumurile județene și comunale, infrastructură tehnicoedilitară publică – 23 solicitări;</li> <li>○ componența și activitatea C.J.S. – 19 solicitări;</li> <li>○ activitatea curentă a consilierilor județeni, a conducerii C.J.S. și a aparatului de specialitate al C.J.S. – 11 solicitări;</li> <li>○ activitatea unor autorități ale administrației publice de sub autoritatea C.J.S. și autorități locale din județul Sibiu – 7 solicitare;</li> <li>○ sistemul de sănătate și spitalele de sub autoritatea C.J.S. – 3 solicitări;</li> <li>○ urbanism, amenajarea teritoriului și disciplina în construcții – 4 solicitări;</li> <li>○ serviciile de asistență socială – 7 solicitări;</li> <li>○ alte solicitări – 26 solicitări. c)</li> </ul> <ul style="list-style-type: none"> <li>• 119 solicitări soluționate favorabil;</li> <li>• 1 solicitare respinsă: nu s-a putut da curs;</li> <li>• solicitări soluționate prin comunicare: <ul style="list-style-type: none"> <li>○ pe suport de hârtie – 9 solicitări;</li> <li>○ pe suport electronic – 113 solicitări; f)</li> </ul> </li> <li>• 16 solicitări adresate de persoane fizice;</li> <li>• 106 solicitări adresate de persoane juridice;</li> <li>• 0 reclamații administrative;</li> <li>• 0 plângeri în instanță;</li> <li>• nu au fost încasate sume pentru pentru serviciile de</li> </ul>	<ul style="list-style-type: none"> <li>• În urma publicării pe site-ul instituției a acestor proiecte de hotărâri, nu au existat sugestii de la cetățeni.</li> <li>• Data, ora și locul desfășurării ședințelor, și proiectele de hotărâri au fost aduse la cunoștință publică prin afișare pe site, cât și prin afișare la sediul C.J.S..</li> <li>• Toate ședințele C.J.S. s-au desfășurat pe platforma Teams și au fost transmise în direct, pe pagina de Facebook a C.J.S., având acces atât mass-media, cât și publicul larg, asigurându-se, în acest fel caracterul public al acestor ședințe.</li> <li>• Procesele verbale ale ședințelor C.J.S. au fost afișate pe site-ul instituției.</li> <li>• Nicio hotărâre a C.J.S. adoptată în anul 2021 nu a fost atacată la instanța de contencios administrativ.<sup>105</sup></li> </ul>

<sup>103</sup> <https://www.cjsibiu.ro/wp-content/uploads/2022/01/RAPORT-PETITII-2021.pdf>

<sup>105</sup> <https://www.cjsibiu.ro/wp-content/uploads/2022/02/raport-Lg-52-anul-2021.pdf>

SOLUȚIONAREA PETIȚIILOR ADRESATE CONSILIULUI JUDEȚEAN	LIBERUL ACCES LA INFORMAȚIILE DE INTERES PUBLIC	TRANSPARENȚA DECIZIONALĂ ÎN ADMINISTRAȚIA PUBLICĂ
	<p>copiere a informațiilor de interes public solicitate;</p> <ul style="list-style-type: none"> <li>• număr estimativ vizitatori punct de informare–documentare: cca. 100 vizitatori. Cca. 100 cetățeni au găsit materialele informative de care aveau nevoie.</li> <li>• 2 solicitări soluționate cu depășirea termenelor legale, situația fiind excepțională, datorată complexității informațiilor solicitate.</li> <li>• Comparativ cu anul precedent, numărul solicitărilor a crescut ușor, temele de interes rămânând relativ aceleași (buget, mod de cheltuire a banilor publici, activitate conducere C.J.S., investiții în infrastructură, spitale).<sup>104</sup></li> </ul>	
<b>2020</b>		
<ul style="list-style-type: none"> <li>• Consiliului Județean Sibiu i-au fost adresate 143 petiții (în creștere de la 104 în 2019): 37 de la persoane juridice, și 106 de la persoane fizice: <ul style="list-style-type: none"> <li>○ Urbanism și amenajarea teritoriului, disciplina în construcții, lucrări de construire executate fără forme legale – 10 petiții;</li> <li>○ Asistență socială, protecția drepturilor copilului și persoanelor cu dizabilități, încadrare în grad de handicap – 14 petiții;</li> <li>○ Investiții pe drumurile județene, reabilitare drumuri comunale, rețele edilitare de apă și canalizare – 55 petiții;</li> <li>○ Activitatea autorităților administrației publice municipale, orășenești și comunale din județul Sibiu – 21 petiții;</li> <li>○ Sănătate publică și activitate spitale aflate sub autoritatea C.J.S. – 8 petiții;</li> <li>○ Salarizare personal C.J.S. și instituții de sub autoritatea C.J.S., management resurse umane – 7 petiții;</li> <li>○ Transport județean de persoane – 13;</li> </ul> </li> </ul>	<ul style="list-style-type: none"> <li>• 81 solicitări de informații de interes public : <ul style="list-style-type: none"> <li>○ bugetul județean, cheltuieli din bugetul județean, achiziții publice și licitații ale C.J.S., mod de cheltuire a banilor publici, finanțări – 20 solicitări;</li> <li>○ investiții pe drumurile județene și comunale, infrastructură tehnico-edilitară publică – 18 solicitări;</li> <li>○ componenta și activitatea C.J.S. (acte normative emise, angajări, încheiere și derulare contracte) – 17 solicitări;</li> <li>○ activitatea curentă a consilierilor județeni, a conducerii C.J.S. și a aparatului de specialitate al C.J.S – 5 solicitări;</li> <li>○ activitatea unor autorități ale administrației publice de sub autoritatea C.J.S. și autorități locale din județul Sibiu – 1 solicitare;</li> <li>○ sistemul de sănătate și spitalele de sub autoritatea C.J.S. – 9 solicitări;</li> <li>○ urbanism, amenajarea teritoriului și disciplina în construcții – 3 solicitări;</li> </ul> </li> </ul>	<ul style="list-style-type: none"> <li>• 27 ședințe: 12 ședințe ordinare, 8 ședințe extraordinare, 6 ședințe extraordinare, convocate de îndată și o ședință privind ceremonia de constituire a C.J.S..</li> <li>• 304 hotărâri adoptate: 4 proiecte de hotărâri au fost supuse dezbaterii publice.</li> <li>• În urma publicării pe site-ul instituției a acestor proiecte de hotărâri, nu au existat sugestii de la cetățeni.</li> <li>• Data, ora și locul desfășurării ședințelor, și proiectele de hotărâri au fost aduse la cunoștință publică prin afișare pe site, cât și prin afișare la sediul C.J.S..</li> <li>• La toate ședințele C.J.S. a avut acces mass-media locală. Procesele verbale ale ședințelor C.J.S. au fost afișate pe site-ul instituției.</li> <li>• Nicio hotărâre a C.J.S. adoptată în anul 2020 nu a fost atacată la instanța de contencios administrativ.<sup>108</sup></li> </ul>

<sup>104</sup> <https://www.cjsibiu.ro/wp-content/uploads/2022/01/RAPORT-544-2021.pdf>

<sup>108</sup> <https://www.cjsibiu.ro/wp-content/uploads/2021/01/raport-Lg-52-anul-2020-so-28012021.pdf>

SOLUȚIONAREA PETIȚIILOR ADRESATE CONSILIULUI JUDEȚEAN	LIBERUL ACCES LA INFORMAȚIILE DE INTERES PUBLIC	TRANSPARENȚA DECIZIONALĂ ÎN ADMINISTRAȚIA PUBLICĂ
<ul style="list-style-type: none"> <li>○ Altele – 6 petiții.</li> <li>• 35 dintre petiții, deși au fost adresate C.J.S., nu au corespuns prevederilor legale în ceea ce privește competența de rezolvare a lor de către C.J.S: redirectionate către instituțiile cărora le aparține competența legală în domeniu.</li> <li>• 3 petiții au fost clasate.</li> <li>• Toate cele 143 petiții care s-au adresat competențelor legale ale C.J.S. au fost soluționate în termenele legale.</li> <li>• Nu au existat acțiuni în instanță care să vizeze activitatea de soluționare a petițiilor.</li> <li>• 47 de cetățeni înscrși în audiență la Președintele C.J.S., pe problematici identice cu cele prezentate în ceea ce privește petițiile, o parte din petiții rezultând, ca memorii scrise în urma acestor audiențe, cărora le-a fost dat curs ca atare, ceilalți fiind îndrumați spre instituțiile competente în materie.<sup>106</sup></li> </ul>	<ul style="list-style-type: none"> <li>○ serviciile de asistență socială – 4 solicitări;</li> <li>○ alte solicitări – 4 solicitări.</li> <li>• 76 solicitări rezolvate favorabil;</li> <li>• 5 solicitări respinse - nu s-a putut da curs: fie inexistente, fie redirectionate instituțiilor care dețineau informațiile solicitate;</li> <li>• solicitări soluționate prin comunicare: <ul style="list-style-type: none"> <li>○ pe suport de hârtie – 12 solicitări;</li> <li>○ pe suport electronic – 69 solicitări;</li> </ul> </li> <li>• solicitări adresate de persoane fizice – 10 solicitări;</li> <li>• solicitări adresate de persoane juridice – 71 solicitări;</li> <li>• reclamații administrative – 1;</li> <li>• plângeri în instanță – 0;</li> <li>• nu au fost încasate sume pentru încasate pentru serviciile de copiere a informațiilor de interes public solicitate;</li> <li>• număr estimativ vizitatori punct de informare–documentare: cca. 100 de cetățeni. Cca. 100 cetățeni au găsit materialele informative de care aveau nevoie</li> <li>• Solicitățile adresate au fost soluționate în termenele legale.</li> <li>• Comparativ cu anul precedent, numărul solicitărilor a crescut ușor, temele de interes rămânând relativ aceleași (buget, mod de cheltuire a banilor publici, activitate conducere C.J.S., investiții în infrastructură, spitale).<sup>107</sup></li> </ul>	
<b>2019</b>		
<ul style="list-style-type: none"> <li>• Consiliului Județean Sibiu i-au fost adresate 104 petiții: 33 de la persoane juridice și 71 de la persoane fizice: <ul style="list-style-type: none"> <li>○ Urbanism și amenajarea teritoriului, disciplina în construcții, lucrări de construire executate fără forme legale – 18 petiții;</li> <li>○ Asistență socială, protecția drepturilor copilului și persoanelor cu dizabilități, încadrare în grad de handicap – 9 petiții;</li> <li>○ Investiții pe drumurile județene, reabilitare drumuri comunale, rețele</li> </ul> </li> </ul>	<ul style="list-style-type: none"> <li>• 73 solicitări de informații de interes public: <ul style="list-style-type: none"> <li>○ bugetul județean, cheltuieli din bugetul județean, achiziții publice și licitații ale C.J. Sibiu, mod de cheltuire a banilor publici, finanțări – 14 solicitări;</li> <li>○ investiții pe drumurile județene și comunale, infrastructură tehnico-edilitară publică – 18 solicitări;</li> <li>○ componenta și activitatea C.J.S (acte normative emise, angajări, încheiere</li> </ul> </li> </ul>	<ul style="list-style-type: none"> <li>• 18 ședințe:: 12 ședințe ordinare și 6 ședințe extraordinare.</li> <li>• 286 de hotărâri adoptate în cadrul ședințelor: 6 proiecte de hotărâri supuse dezbaterii publice.</li> <li>• În urma publicării pe site-ul instituției a acestor proiecte nu au existat sugestii de la cetățeni.</li> <li>• Data, ora și locul desfășurării ședințelor, și proiectele de hotărâri au fost aduse la cunoștință publică prin afișare pe site, cât și prin afișare la sediul C.J.S..</li> <li>• La toate ședințele C.J.S. a fost prezentă mass-media locală.</li> <li>• Procesele verbale ale ședințelor C.J.S. au fost afișate pe site-ul instituției.</li> </ul>

<sup>106</sup> <https://www.cjsibiu.ro/wp-content/uploads/2021/01/raport-petitie-2020.pdf>

<sup>107</sup> <https://www.cjsibiu.ro/wp-content/uploads/2021/01/raport-544-2020.pdf>

SOLUȚIONAREA PETIȚIILOR ADRESATE CONSILIULUI JUDEȚEAN	LIBERUL ACCES LA INFORMAȚIILE DE INTERES PUBLIC	TRANSPARENȚA DECIZIONALĂ ÎN ADMINISTRAȚIA PUBLICĂ
<p>edilitare de apă și canalizare – 36 petiții;</p> <ul style="list-style-type: none"> <li>○ Activitatea autorităților administrației publice municipale, orășenești și comunale din județul Sibiu – 2 petiții;</li> <li>○ Sănătate publică și activitate spitale aflate sub autoritatea C.J.S. – 8 petiții;</li> <li>○ Salarizare personal C.J.S. și instituții de sub autoritatea C.J.S., management resurse umane – 14 petiții;</li> <li>○ Altele – 17 petiții.</li> </ul> <ul style="list-style-type: none"> <li>• 20 dintre aceste petiții, deși au fost adresate Consiliului județean Sibiu, nu au corespuns prevederilor legale în ceea ce privește competența de rezolvare a lor de către C.J.S.: redirectionate către instituțiile cărora le aparține competența legală în domeniu.</li> <li>• Toate cele 104 petiții care s-au adresat competențelor legale ale C.J.S. au fost soluționate în termenele legale.</li> <li>• Nu au existat acțiuni în instanță care să vizeze activitatea de soluționare a petițiilor.</li> <li>• 47 de cetățeni s-au înscris în audiență la Președintele C.J.S., pe problematici identice cu cele prezentate în ceea ce privește petițiile, o parte din petiții rezultând, ca memorii scrise în urma acestor audiențe, cărora le-a fost dat curs ca atare, ceilalți fiind îndrumați spre instituțiile competente în materie.<sup>109</sup></li> </ul>	<p>și derulare contracte) – 12 solicitări;</p> <ul style="list-style-type: none"> <li>○ activitatea curentă a consilierilor județeni, a conducerii C.J.S. și a aparatului de specialitate al C.J.S. – 8 solicitări;</li> <li>○ activitatea unor autorități ale administrației publice de sub autoritatea C.J.S. și autorități locale din județul Sibiu (primării și consilii locale, deconcentrate) – 8 solicitări;</li> <li>○ derularea procesului de transparență decizională la nivelul C.J.S. și furnizarea informațiilor de interes public – 3 solicitări;</li> <li>○ urbanism, amenajarea teritoriului și disciplina în construcții – 4 solicitări;</li> <li>○ transportul județean de persoane, în curse regulate – 3 solicitări;</li> <li>○ serviciile de asistență socială – 3 solicitări.</li> </ul> <ul style="list-style-type: none"> <li>• 73 solicitări rezolvate favorabil;</li> <li>• nu au fost solicitări respinse;</li> <li>• solicitări soluționate prin comunicare: <ul style="list-style-type: none"> <li>○ pe suport de hârtie – 8 solicitări;</li> <li>○ pe suport electronic – 65 solicitări primite pe e-mail;</li> </ul> </li> <li>• 11 solicitări adresate de persoane fizice;</li> <li>• 62 solicitări adresate de persoane juridice;</li> <li>• reclamații administrative – 1;</li> <li>• plângeri în instanță – 0;</li> <li>• nu au fost încasate sume pentru serviciile de copiere a informațiilor de interes public solicitate;</li> <li>• număr estimativ vizitatori punct de informare–documentare: cca. 350 cetățeni. Cca. 350 cetățeni au găsit materialele informative de care aveau nevoie.</li> <li>• Comparativ cu anul precedent, numărul solicitărilor a crescut, temele de interes rămânând relativ</li> </ul>	<ul style="list-style-type: none"> <li>• Nicio hotărâre a C.J.S. adoptată în anul 2109 nu a fost atacată la instanța de contencios administrativ.<sup>111</sup></li> </ul>

<sup>109</sup> <https://www.cjsibiu.ro/wp-content/uploads/2020/01/raport-solutionare-petitii-2019.pdf>

<sup>111</sup> <https://www.cjsibiu.ro/wp-content/uploads/2020/01/raport-Lg-52-anul-2019.pdf>

SOLUȚIONAREA PETIȚIILOR ADRESATE CONSILIULUI JUDEȚEAN	LIBERUL ACCES LA INFORMAȚIILE DE INTERES PUBLIC	TRANSPARENȚA DECIZIONALĂ ÎN ADMINISTRAȚIA PUBLICĂ
	aceleași (buget, mod de cheltuire a banilor publici, activitate conducere C.J.S., investiții în infrastructură). <sup>110</sup>	
<b>2018</b>		
<ul style="list-style-type: none"> <li>• Consiliului Județean Sibiu i-au fost adresate 109 petiții: 35 de la persoane juridice și 74 de la persoane fizice.</li> <li>• Numărul total al petițiilor este egal cu cel din anul 2017: <ul style="list-style-type: none"> <li>○ Urbanism și amenajarea teritoriului, disciplina în construcții, lucrări de construire executate fără forme legale - 14 petiții;</li> <li>○ Asistență socială, protecția drepturilor copilului și persoanelor cu dizabilități, încadrare în grad de handicap - 20 petiții;</li> <li>○ Investiții pe drumurile județene, reabilitare drumuri comunale, rețele edilitare de apă și canalizare – 16 petiții;</li> <li>○ Activitatea autorităților administrației publice municipale, orășenești și comunale din județul Sibiu - 15 petiții;</li> <li>○ Sănătate publică și activitate spitale aflate sub autoritatea C.J.S. - 1 petiție;</li> <li>○ Salarizare personal C.J.S. și instituții de sub autoritatea C.J.S. – 12 petiții;</li> <li>○ Activitate Aeroportul Internațional Sibiu - 4 petiții;</li> <li>○ Activitate C.N.M. "Astra" Sibiu - 2 petiții;</li> <li>○ Activitate C.J.S.-3 petiții;</li> <li>○ Activitate Filarmonica de Stat Sibiu - 1 petiție;</li> <li>○ Activitate Biblioteca Județeană "Astra" Sibiu - 1 petiție;</li> <li>○ Activitate Serviciul Public Salvamont Sibiu - 2 petiții;</li> <li>○ Transport public de persoane - 4 petiții;</li> <li>○ Altele - 14 petiții;</li> </ul> </li> </ul>	<ul style="list-style-type: none"> <li>• 66 solicitări de informații de interes public: <ul style="list-style-type: none"> <li>○ bugetul județean, cheltuieli din bugetul județean, achiziții publice și licitații ale C.J. Sibiu, mod de cheltuire a banilor publici - 14 solicitări;</li> <li>○ investiții pe drumurile județene și comunale, infrastructură tehnico-edilitară publică - 14 solicitări;</li> <li>○ componența și activitatea C.J.S. (acte normative emise, angajări, contracte asistență juridică) - 31 solicitări;</li> <li>○ activitatea curentă a consilierilor județeni și a conducerii C.J.S. - 5 solicitări;</li> <li>○ unor autorități ale administrației publice locale din județul Sibiu (primării și consilii locale, deconcentrate) - 2 solicitări;</li> <li>○ derularea procesului de transparență decizională la nivelul C.J.S. - 0 solicitări.</li> </ul> </li> <li>• 66 solicitări rezolvate favorabil;</li> <li>• nu au fost solicitări respinse;</li> <li>• solicitări soluționate prin comunicare: <ul style="list-style-type: none"> <li>○ pe suport de hârtie - 14 solicitări;</li> <li>○ pe suport electronic - 44 solicitări primite pe e-mail;</li> </ul> </li> <li>• 8 solicitări adresate de persoane fizice;</li> <li>• 58 solicitări adresate de persoane juridice;</li> <li>• nu au existat reclamații administrative;</li> <li>• nu au existat plângeri în instanță;</li> <li>• nu au fost încasate sume pentru serviciile de copiere a informațiilor de interes public solicitate;</li> </ul>	<ul style="list-style-type: none"> <li>• 21 ședințe: 12 ședințe ordinare și 9 ședințe extraordinare.</li> <li>• 295 de hotărâri adoptate în cadrul ședințelor: 6 proiecte de hotărâri au fost supuse dezbaterii publice.</li> <li>• În urma publicării pe site-ul instituției a acestor proiecte de hotărâri nu au existat sugestii de la cetățeni.</li> <li>• Data, ora și locul desfășurării ședințelor cât și proiectele de hotărâri au fost aduse la cunoștință publică prin afișare pe site, cât și prin afișare la sediul C.J.S..</li> <li>• La toate ședințele C.J.S. a fost prezentă mass-media locală.</li> <li>• Procesele-verbale ale ședințelor C.J.S. au fost afișate pe site-ul C.J.S..</li> <li>• Hotărârea C.J.S. nr. 90/ 2018 privind aprobarea Programului acțiunilor din domeniul sportului și a Programului acțiunilor din domeniul tineretului finanțate din bugetul județului Sibiu în anul 2018, a fost atacată la instanța de contencios administrativ, de către un terț, formând obiectul dosarului nr. 2712/85/2018, pe rol la Tribunalul Sibiu.<sup>114</sup></li> </ul>

<sup>110</sup> <https://www.cjsibiu.ro/wp-content/uploads/2020/01/raport-legea-544.pdf>

<sup>114</sup> <https://www.cjsibiu.ro/wp-content/uploads/2019/01/img-190123142115.pdf>



SOLUȚIONAREA PETIȚIILOR ADRESATE CONSILIULUI JUDEȚEAN	LIBERUL ACCES LA INFORMAȚIILE DE INTERES PUBLIC	TRANSPARENȚA DECIZIONALĂ ÎN ADMINISTRAȚIA PUBLICĂ
<ul style="list-style-type: none"> <li>61 dintre petiții, deși au fost adresate C.J.S., nu au corespuns prevederilor legale în ceea ce privește competența de rezolvare a lor de către C.J.S.: redirectionate către instituțiile cărora le aparține competența legală în domeniu</li> <li>Toate cele 48 de petiții care s-au adresat competențelor legale ale C.J.S. au fost soluționate în termenele legale.</li> <li>Nu a existat nicio acțiune în instanță, soluționată favorabil petentului.</li> <li>19 cetățeni înscris în audiență la Președintele C.J.S., pe problematici identice cu cele prezentate în ceea ce privește petițiile, o parte din petiții rezultând, ca memorii scrise în urma acestor audiențe, cărora le-a fost dat curs ca atare, ceilalți fiind îndrumați spre instituțiile competente în materie.<sup>112</sup></li> </ul>	<ul style="list-style-type: none"> <li>număr estimativ vizitatori punct de informare–documentare: cca. 400 cetățeni. Cca. 400 cetățeni au găsit materialele informative de care aveau nevoie</li> <li>Solicitățile adresate au fost soluționate în termenele legale.<sup>113</sup></li> </ul>	

Sursă: website-ul Consiliului Județean Sibiu

## 2.5. Capacitatea de gestionare a patrimoniului public și privat al județului Sibiu

Administrațiile locale din județul Sibiu dețin un inventar bogat de clădiri și terenuri. Acestea sunt listate în tabelul de mai jos, cu mențiunea că în categoria „alte terenuri” intră săli de sport, dispensare, spitale comunale, remize PSI, blocuri de locuințe, apartamente de serviciu sau sociale și o multitudine de clădiri comerciale. Nu am inclus în această listă clădiri care servesc drept magazie, latrină, centrală termică sau altele de genul acesta. De remarcat că multe primării dețin suprafețe importante de pășuni comunale și păduri.

Tabelul de mai jos reprezintă o sinteză a bunurilor patrimoniale deținute de unitățile administrativ-teritoriale din județul Sibiu. Menționăm că informațiile prezentate se bazează pe datele obținute de la UAT-uri, în baza solicitărilor de date care le-au fost transmise individual, în vederea realizării acestei analize. Lipsa parțială sau totală a datelor în cazul unora dintre UAT-uri este justificată de faptul că nu am primit răspunsuri din partea acestora.

Tabel 2.18 INVENTARUL PATRIMONIULUI DEȚINUT DE UAT-URILE DIN JUDEȚUL SIBIU

UAT	CLĂDIRI	TERENURI
Agnita	-	Terenuri arabile= 3014 ha Pășuni= 2144 ha Fânețe= 1061 ha Livezi= 100 ha

<sup>112</sup> <https://www.cjsibiu.ro/wp-content/uploads/2019/01/img-190122092143.pdf>

<sup>113</sup> <https://www.cjsibiu.ro/wp-content/uploads/2019/01/img-190122092113.pdf>

		Păduri= 2757 ha Intravilan= 489 ha Terenuri industriale= 66 ha
Alma	Administrație locală: 1 Școli/grădinițe <sup>115</sup> : 12 Cămine culturale/case de cultură <sup>116</sup> : 8 Alte clădiri <sup>117</sup> : 5	Intravilan: aprox. 5,5 ha Pășune: 10 ha Ape cu stuf: 8.7 ha + aproape 200 ha în afara perimetrului localității
Altâna	-	5
Apoldu de Jos	Administrație locală: 1 Școli/grădinițe: 4 Cămine culturale/case de cultură: 2 Alte clădiri: 4	Teren domeniu public = 53,5 ha
Arpasu de Jos	Administrație locală: 1 Școli/grădinițe: 7 Cămine culturale/case de cultură: 3 Alte clădiri: 3	-
Ațel	-	-
Avrig	Administrație locală: 2 Școli/grădinițe: 8 Cămine culturale/case de cultură <sup>118, 119</sup> : 6 Alte clădiri: 4	UAT: 16833,51 ha Intravilan: 1496,95 ha Extravilan: 15336,56 ha Arabil= 2712,52 ha Pasuni= 3532,06 ha Fanete= 1759,89 ha Pomi fructiferi= 18 ha Paduri= 6285 ha Ape sib alti= 405,61 ha Cai de comunicare= 241 ha Spatii verzi= 115,19 ha Terenuri industriale= 189.57 ha Alte terenuri= 72,72 ha
Axente Sever	Administrație locală: 1 Școli/grădinițe: 8 Cămine culturale/case de cultură: 3 <sup>120</sup> Alte clădiri: 5	Suprafata totala= 7231,09 ha Total ADS= 882,18 ha Teren forestier= 1689,50 ha Suprafata neretrocedabila= 1013,37 ha Teren retrocedabil= 2438,20 ha Teren rezerva neretrocedabila= 1207,81 ha Teren arabil= 1344,58 ha Pasuni= 60,32 ha Fanete= 388,94 ha Vii= 18,74 ha Gradini= 62,84 ha Teren agricol total= 1875,24 ha Paduri & vegetatie forestiera= 399,25 ha Drumuri & cai ferate= 3,14 ha Constructii= 46,82 ha Terenuri neproductive= 114,61 ha Teren neagricol total= 563,82 ha Suprafata pentru sport si agrement= 1,8 ha
Bârghiș	-	-
Bazna	-	-
Biertan	-	-
Blăjel	-	Intravilan= 240,19 ha (propus 397,09 ha) Agrement= 0.95 ha (propus 14,05) Zona locuințe= 18,84 ha
Boita	Administrație locală: 1 Școli/grădinițe: 3	Total teren= 9882 ha Teren intravilan= 20 ha

<sup>115</sup> include și săli de sport ale școlilor

<sup>116</sup> include și muzee

<sup>117</sup> include dispensar, bloc, magazin, grajduri mari, etc.

<sup>118</sup> include bibliotecă

<sup>119</sup> include clădire muzeu

<sup>120</sup> include bibliotecă

	Cămine culturale/case de cultură: 1 Alte clădiri: 5	Teren arabil= 312 ha Teren fanete= 1049 ha Pasuni= 2217 ha Paduri, pepiniere silvice= 6259 ha Teren cu ape= 1 ha Alte terenuri= 24 ha
Brădeni	-	-
Brateiu	-	-
Bruiu	Administrație locală: 1 Școli/grădinițe: 2 Cămine culturale/case de cultură: 1 Alte clădiri:	Intravilan= 156,92 ha Extravilan= 9552,08 ha Terenuri Agricole=5785 ha, din care Arabil= 2257 ha Pasuni= 1885 ha Fanete= 1647 ha Paduri si veg. forest.= 3613 ha Ape & balti= 31 ha Drumuri & cai ferate= 143 ha Curti & constructii= 91 ha Neproductiv= 42 ha
Cârța	-	-
Cârțișoara	-	-
Chirpar	Administrație locală: 1 Școli/grădinițe: 7 Cămine culturale/case de cultură: 4 Alte clădiri: 3	Suprafata UAT= 10.084 ha Intravilan= 239,55 ha Extravilan= 9844,45 ha Arabil= 3067,9 ha Pasuni= 2943,4 ha Fanete= 1143,04 ha Livezi= 138,08 ha Paduri & veg. forestiera= 2225,87 ha Ape si balti= 71,57 ha Drumuri & cai ferate= 149,24 ha
Cisnădie	Administrație locală: 2 Școli/grădinițe: 14 Cămine culturale/case de cultură: 4 Alte clădiri: 13	-
Copșa Mică	-	-
Cristian	-	-
Dârlos	Administrație locală: 1 Școli/grădinițe: 4 Cămine culturale/case de cultură: 3 Alte clădiri: 5	Agricol= 2846 ha Păduri= 843 ha Ape= 28 ha Drumuri= 80 ha Curți constr.= 190 ha Neproductive= 23 ha
Dumbrăveni	-	Arabil= 660,69 ha Pasuni= 0,17 ha Fanete= 18,05 ha Vii= 1,31 ha Livezi= 0 Paduri= 0,067 ha Drumuri= 40,74 ha
Gura Râului	-	-
Hoghilag	-	-
Iacobeni	-	5 terenuri de sport 5 parcuri si locuri de joacă suprafata UAT Iacobeni este de 10.345 ha, intravilan = 313,71ha, extravilan= 10.031,29 ha, terenuri agricole=7070,78 ha, din care arabil 3221,56 ha pășuni= 2453,05 ha fânețe=1152,83 ha pepiniere viticole=8,83 ha

		livezi si pepiniere pomicole=184,51 ha păduri= 2358 ha alte terenuri=93 ha
Jina	-	-
Laslea	-	-
Loamneș	-	-
Ludoș	-	-
Marpod	-	-
Mediaș	-	-
Merghindeal	-	-
Micăsasa	-	-
Miercurea Sibiului	Administrație locală: 1 Școli/grădinițe: 9 Cămine culturale/case de cultură: 3 Alte clădiri: 15	-
Mihăileni	Administrație locală: 1 Școli/grădinițe: 7 Cămine culturale/case de cultură: 5 Alte clădiri: 3	Intravilan= 174 ha Extravilan= 7595 ha
Moșna	Administrație locală: 1 Școli/grădinițe: 9 Cămine culturale/case de cultură: 3	Teren agricol extravilan: arabil: 1642 ha Pașune: 856 ha Fânețe 933 ha Vii 102 ha Livezi 67 ha Păduri și alte terenuri forestiere: 1962 ha Terenuri cu ape și stuf: 73 ha Drumuri: 121 ha Terenuri degradate și neproductive: 10 ha Teren intravilan: Moșna suprafața de 136 ha ; Alma Vii suprafața de 43 ha; Nemșa suprafața de 33 ha
Nocrich	Administrație locală: 3 Școli/grădinițe: 8 Cămine culturale/case de cultură: 3 Alte clădiri: 4	Suprafata UAT = 117,5 kmp Suprafață intravilan = 1.006,87 ha Suprafata extravilanului = 11424 Ha Păduri si alte terenuri forestiere = 3.121 ha Terenuri agricole : - Arabil = 3.474 ha - Fânețe = 496 ha - Pașuni = 3.937 ha - Vii = 0 - Pepiniere viticole = 0 - Livezi = 12 ha - Pepiniere pomicole = 0 - Teren neagricol = 1.302 ha Neproductiv = 88 ha Ape și ape cu stuf = 9 ha Gospodarie comunala, cimitire = 23,26 ha Unitati industriale, agricole si de depozitare = 88,6 ha Cai de comunicatii si transport rutier = 553,95 ha Cai de comunicatii si transport feroviar = 4,4 ha Spatii verzi = 25,37 ha Spatii plantate = 3,52 ha Zone verzi plantate = 8,85 ha Terenuri sport = 1 ha Constructii tehnico edilitare = 0,50 ha
Ocna Sibiului	-	-
Orlat	Administrație locală: 1 Școli/grădinițe: 1 Cămine culturale/case de cultură: 2 Alte clădiri: 5	Pășune= 4215,5 ha
Păuca	-	-

Poiana Sibiului		Intravilan= 161,99 ha Extravilan= 2184.79 ha Arabil= 23 ha Pasuni= 872,79 ha Fanete= 546 ha Paduri & veg. forestiera= 808 ha Ape & balti= 10 ha Drumuri & cai ferate= 32,21 ha Alte terenuri= 54,78 ha
Poplaca	Administrație locală: 1 Școli/grădinițe: 3 Cămine culturale/case de cultură: 1 Alte clădiri: 1	Intravilan=124,47 ha Extravilan → arabil (414 ha), fânețe (215 ha), pășune (659 ha), pădure (2046,5 ha), terenuri cu ape & stuf (8 ha), căi de comunicație (38 ha), terenuri neproductive (29,16 ha)
Porumbacu de Jos	-	-
Racovița	-	-
Rășinari	-	-
Râu Sadului	-	-
Rosia		Intravilan= 656,89 ha Arabil= 4102 ha Pasuni= 4294 ha Fanete= 1939 ha Livezi= 231 ha Ape, stuf= 73 ha Cai de comunicatie= 246 ha Neproductiv= 155 ha Teren neagricol= 4559,14 ha Teren constructii= 656,86 ha
Sadu	-	-
Saliste	-	S. totala= 22.656,1 ha Intravilan= 913,83 ha Arabil= 2744 ha Pasune= 5618 ha Faneata= 3346 ha Livezi & vii= 402 ha Paduri= 8239 ha Cai de comunicatii= 296 ha Ape= 373 ha Suprafata neproductiva= 1405 ha Supr. Curti, constructii= 256 ha
Șeica Mare	Administrație locală: 1 Cămine culturale/case de cultură: 6 Alte clădiri: 3	-
Șeica Mică	Administrație locală: 3 Școli/grădinițe: 5 Cămine culturale/case de cultură: 3 <sup>121</sup> Alte clădiri: 2	S UAT= 6287 ha Intravilan= 309,13 ha Extravilan= 5977,87 ha Arabil= 1861 ha Fanete= 1403 ha Pasuni= 1073 ha Vii= 190 ha Livezi= 0,20 ha Teren neagricol= 1759,8 ha Neproductiv= 40,13 ha Ape si ape cu stuf= 48 ha Cimitire= 19 ha Alte= 23,9 ha
Șelimbăr	-	Terenuri arabile= 2775,5 ha Pășuni= 1301,4 ha Fânețe= 461 ha Livezi= 8 ha Păduri= 1576 ha

<sup>121</sup> include clădire muzeu

Sibiu <sup>122</sup>	Administrație locală: 1 Școli/grădinițe: 72 Cămine culturale/case de cultură: 14 Alte clădiri: 86	Păduri= 2.241,1 ha Ape și stuf= 18,3 ha Terenuri neagricole= 303 ha Căi de comunicație= 394,1 ha
Slimnic	-	-
Șura Mare	-	-
Șura Mică	Administrație locală: 1 Școli/grădinițe: 5 Cămine culturale/case de cultură: 2 Alte clădiri: 3	
Tălmăciu	-	-
Târnava	Administrație locală: 1 Școli/grădinițe: 5 Cămine culturale/case de cultură: 1 Alte clădiri: 6	Pădure= 615 ha Pășune= 21,95 ha Parcele de teren extravilan
Tilișca	-	-
Turnu Roșu	Administrație locală: 3 Școli/grădinițe: 4 Cămine culturale/case de cultură: 4 Alte clădiri: 7	Suprafata UAT= 7485 ha Intravilan= 322,80 ha Extravilan= 7162,20 ha Suprafata Agricola totala= 3868,10 ha Arabil= 1394,04 ha Pasuni+ fanete= 584,95 ha Supr. Neagricola totala= 2454,78 ha Paduri= 177,57 ha Constructii= 109,30 ha Ape si balti= 4 ha Drumuri= 158,18 ha Terenuri negradate si neproductive= 370,66 ha
Valea Viilor	-	-
Vurpăr	-	-

Sursă: Informații primite de la UAT-uri.

Cu toate că UAT-urile rurale din județul Sibiu dețin suprafețe importante de teren, foarte puține (3) dintre ele au declarat că ar avea terenuri care pot fi puse la dispoziția investitorilor (tabelul 23). Din informațiile la care avem acces se vede că doar orașul Agnita are terenuri care s-ar putea dovedi interesante pentru investitori.

Tabel 2.19 TERENURI CARE POT FI PUSE LA DISPOZIȚIA INVESTITORILOR

UAT	TERENURI CARE POT FI PUSE LA DISPOZIȚIA INVESTITORILOR
Avrig	Nu sunt
Axente Sever	La Ferma nr. 6 Agarbiciu
Blăjuel	2 ha la periferia UAT spre comuna Tarnava
Chirpăr	Nu sunt
Cristian	Terenuri agricole, fanete sau pasuni concesionate/inchiriate de catre fermieri si contracte de concesiune pentru terenuri intravilane pentru constructii de locuinte
Mihăileni	Nu sunt
Nocrich	Nu exista
Poiana Sibiului	Nu exista
Săliște	Nu exista
Seica Mică	Nu exista
Selimbăr	Nu exista terenuri sau imobile care pot fi puse la dispozitia investitorilor straine
Sibiu	Nu exista
Agnita	206.319 ha care se pot pune la dispozitia investitorilor

<sup>122</sup> [https://www.sibiu.ro/ro2/pdf/2006/Lista\\_inventar\\_bunuri\\_mun\\_Sibiu.pdf](https://www.sibiu.ro/ro2/pdf/2006/Lista_inventar_bunuri_mun_Sibiu.pdf)

## 2.5.2. Obiective de utilitate publică, exproprieri pentru cauză de utilitate publică

Administrația publică are rolul de a asigura o utilizare eficientă a bunurilor imobile în beneficiul public, astfel încât acestea să deservească interesele generale ale cetățenilor și agenților pe care îi reprezintă. Astfel, exproprierile sunt adesea necesare pentru realizarea de investiții publice (drumuri, căi ferate, spitale, școli și alte facilități publice de importanță majoră) ce au potențialul de a contribui la îmbunătățirea calității vieții cetățenilor, respectiv la dezvoltarea economică a unui teritoriu. Prin intermediul exproprierilor, care facilitează amplasarea unor astfel de facilități în locuri strategice, administrația publică poate îmbunătăți calitatea și accesibilitatea serviciilor publice, deci poate răspunde mai bine nevoilor și așteptărilor comunității și a mediului de afaceri.

În România, cadrul legal privind declararea obiectivelor de utilitate publică este reglementat de două acte normative, care stabilesc principiile și procedurile pentru declararea, administrarea și protejarea bunurilor sau obiectivelor cu destinație de utilitate publică, ce au un rol semnificativ în satisfacerea nevoilor comunității sau în realizarea interesului public:

- Legea nr. 33/1994 privind regimul juridic al bunurilor cu destinație de utilitate publică: cunoscută și sub denumirea de Legea exproprierii pentru cauza de utilitate publică;
- Legea nr. 255/2010 privind exproprierile pentru cauze de utilitate publică: stabilește cadrul juridic pentru luarea măsurilor necesare exproprierii proprietăților private în scopul executării unor lucrări de utilitate publică, vizând dezvoltarea infrastructurii, construirea de clădiri publice sau alte proiecte majore.

Conform cadrului normativ, obiectivele declarate de utilitate publică pot fi bunuri imobile, precum clădiri sau terenuri, și pot acoperi o gamă largă de domenii: sănătatea, educația, cultura, mediul, infrastructura etc. Procesul de declarare a unui bun ca fiind de utilitate publică implică etape stricte, incluzând elaborarea unei hotărâri de guvern sau a unei hotărâri de consiliu local/județean, în funcție de nivelul de administrare a bunului în cauză. De asemenea, la nivelul României, acest cadru legal al exproprierilor pentru cauză de utilitate publică presupune asigurarea unui echilibru între dezvoltarea proiectelor de interes public și protecția drepturilor proprietarilor.

Conform informațiilor disponibile pe website-ul Consiliului Județean Sibiu, în intervalul 2014-2023, au fost demarate trei proceduri de expropriere pentru cauze de utilitate publică de interes local la nivelul județului:

- Prima dintre acestea a avut loc în 2014 și a avut ca scop exproprieria unor imobile-terenuri proprietate privată, necesare pentru efectuarea lucrărilor de "Remediere/refacere a rambleului prag 09" la Aeroportul Internațional Sibiu - proiect de interes județean. Această procedură a implicat exproprieria a 6 imobile aflate în proprietatea a 19 persoane fizice.

- A doua procedură, care a avut loc în anul imediat următor, a vizat exproprierea unui imobil – teren proprietate privată deținut în coproprietate de către două persoane fizice. Această expropriere a fost necesară pentru punerea în funcțiune a Centrului de Îngrijire și Asistență Biertan.
- În anul 2021 a fost inițiată o amplă procedură de expropriere a mai multor imobile proprietate privată, cu scopul realizării lucrărilor de utilitate publică privind “Modernizare DJ 106C Sibiu-Cisnădie, tronson cuprins între kilometrul 1+176- km 4+350, în vederea asigurării fluidizării circulației în zonă și relocare utilități”. Procedura a vizat exproprierea a 36 de imobile proprietate privată, dintre care unul aflat în proprietatea privată a orașului Cisnădie, iar restul aflate în proprietatea privată a peste 200 de persoane fizice și juridice.

În ceea ce privește exproprierea pentru cauze de utilitate publică de interes național din perioada 2018-2023, menționăm următoarele:

- În luna decembrie a anului 2022, a fost adoptată HG nr. 1558/2022 privind exproprierea tuturor imobilelor proprietate privată care constituie coridorul de expropriere al lucrării de utilitate publică de interes național „Autostrada Sibiu—Făgăraș”. Această decizie vizează exproprierea a 3.705 imobile proprietate privată situate pe teritoriul județului Sibiu.
- Prin HG nr. 581 din 2019 a fost declanșată o procedură de expropriere a imobilelor proprietate privată amplasate pe coridorul de expropriere al lucrării de utilitate publică de interes național „Autostrada Sibiu-Pitești”. Procedura de expropriere a vizat exproprierea a 1.298 imobile de pe raza localităților Boița, Tămaciu și Șelimbăr, conform HG inițiale, număr redus ulterior la 1.290 prin HG 1600/28.12.2022, ca urmare a relocării unei părți din aliniamente în interiorul coridorului deja expropriat. La acestea se adaugă 42 de imobile constituind coridor de expropriere al lucrării de utilitate publică "Autostrada Sibiu - Pitești" - Secțiunea 2 Boița-Cornetu, situate pe raza județului Sibiu, care au fost expropriate în temeiul HG nr. 1557/2022, respectiv 206 imobile proprietate privată, expropriate prin HG nr. 1560/2022 de expropriere a tuturor imobilelor proprietate privată situate pe amplasamentul suplimentar al coridorului de expropriere al lucrării de utilitate publică de interes național "Autostrada Sibiu-Pitești".

### **2.5.3. Modul și gradul de valorificare a bunurilor imobile concesionate/închiriate/date în folosință/date în administrare**

#### **MODUL DE VALORIFICARE**

Administrațiile publice din România au oportunitatea de a valorifica bunurile imobile deținute prin cedarea folosinței către terți, acest mod de valorificare având potențialul de a contribui la utilizarea optimă a resurselor publice și la dezvoltarea durabilă a mediului economic local. Totuși, procesul de valorificare trebuie să fie desfășurat în mod transparent, legal și în conformitate cu interesele publice, astfel încât beneficiile aduse comunității să fie maximizate și bunurile imobile să fie gestionate sustenabil.



Potrivit art. 297 din Ordonanța de Urgență nr. 57/2019 privind Codul Administrativ, entitățile care exercită dreptul de proprietate publică a statului sau a unităților administrativ-teritoriale stabilesc modalitățile de exercitare a dreptului de proprietate publică, respectiv:

- a) darea în administrare;
- b) concesionarea;
- c) închirierea;
- d) darea în folosință gratuită.

De asemenea, Codul administrativ stabilește un set de principii fundamentale<sup>123</sup> care ghidează administrațiile publice în exercitarea dreptului de proprietate publică, după cum urmează: principiul priorității interesului public, protecției și conservării dreptului de proprietate publică, gestiunii eficiente a bunurilor care formează obiectul dreptului de proprietate publică, transparenței și publicității modului în care acest drept este exercitat.

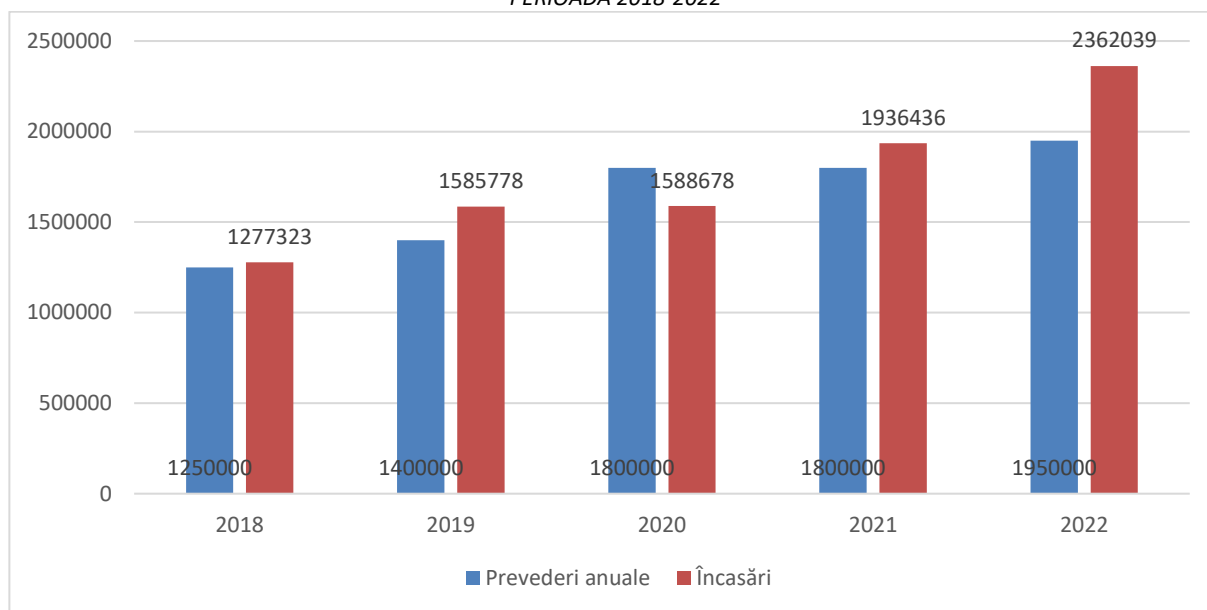
#### **GRADUL DE VALORIFICARE A BUNURILOR IMOBILE CONCESIONATE/ÎNCHIRIATE**

Analizând datele cuprinse în conturile de execuție ale bugetelor proprii ale Consiliului Județean Sibiu din perioada 2018-2022, observăm creșteri anuale ale veniturilor obținute din exercitarea dreptului de proprietate. În anul 2022, veniturile obținute efectiv din valorificarea bunurilor aflate în proprietatea Consiliului Județean Sibiu s-au ridicat la suma de 2.362.039 lei, fiind cu 21,1% mai mari decât estimările pentru anul respectiv. În comparație cu sumele obținute în 2018 din valorificarea bunurilor aflate în proprietatea Consiliului Județean Sibiu, care s-au ridicat la 1.277.323 lei, se observă o creștere de 84,9%. Mai mult, cu excepția anului 2020, se constată diferențe pozitive ale veniturilor încasate efectiv de CJ Sibiu din exercitarea dreptului de proprietate, comparativ cu prevederile anuale.

---

<sup>123</sup> <https://www.infoinstitutii.ro/codul-adm/partea-5/titlu-1/capitol-1/articol-285.html>

Fig. 2.162 DINAMICA VENITURILOR OBȚINUTE DE CONSILIUL JUDEȚEAN SIBIU DIN EXERCITAREA DREPTULUI DE PROPRIETATE, ÎN PERIOADA 2018-2022



Sursă: Conturile anuale de execuție a bugetelor proprii de venituri și cheltuieli ale Consiliului Județean Sibiu.

## **2.6. Capacitatea asociativă**

### **2.6.1. Asocieri cu alte autorități ale administrației publice centrale/județene/locale pentru programe/proiecte comune**

La nivelul județului Sibiu există în principal două forme de colaborare între autoritățile publice locale de la nivelul județului: cooperarea în cadrul Asociațiilor de Dezvoltare Intercomunitară (ADI) și, respectiv asociațiile microregionale, constituite în Grupuri de Acțiune Locală (GAL).

#### **2.6.1.1. Grupuri de acțiune locală (GAL)**

Grupurile de Acțiune Locală (GAL-urile) au fost gândite ca structuri asociative în teritoriu prin intermediul cărora se implementează programul LEADER, un program al Uniunii Europene destinat dezvoltării rurale. Programul LEADER a apărut în Europa în 1990 și a fost orientat spre construirea de parteneriate public-private cu scopul de a implementa strategii de dezvoltare sustenabilă prin valorificarea unor resurse locale (de ordin fizic, uman sau financiar). Noile strategii sunt gândite în așa fel încât să țină seama de nevoile locale, inclusiv cele referitoare la conservarea patrimoniului rural și cultural și dezvoltarea mediului economic și vin să rezolve marile probleme cu care se confruntă mediul rural european: îmbătrânirea populației și depopularea, presiunile asupra mediului și adaptarea la noile tehnologii.

Programul LEADER se deosebește de alte programe prin faptul că urmărește utilizarea mai eficientă a resurselor întâlnite la nivel local și încurajează participarea activă a populației locale la luarea deciziilor și implementarea strategiilor de dezvoltare locală. Strategiile de dezvoltare sunt gândite să fie implementate prin intermediul unor parteneriate de tip public-privat care formează Grupurile de Acțiune Locale (GAL).

Pe lângă această abordare “de jos în sus”, programul LEADER se caracterizează și printr-o perspectivă multisectorială și integrată (care ia în considerare simultan toate sectoarele economice) și pune accent pe inovație și experimentare (renunțând la soluțiile clasice, standard).

În România, programul LEADER a început în perioada de programare 2007-2013, însă primele GAL-uri au fost constituite în 2011. GAL-urile au fost, în general, constituite ca entități cu personalitate juridică (ONG-uri) și cel puțin 50% din parteneriatul local al GAL trebuie să fie alcătuit din diverși reprezentanți ai societății civile (de exemplu, asociații ale tinerilor, femeilor, agricultorilor, etc.). Pentru a face parte din programul LEADER, un GAL trebuie să fie format pe un teritoriu de dimensiune redusă, cu o populație între 10.000 și 100.000 locuitori, omogen, cu caracter predominant rural (densitate până la 150 locuitori/km<sup>2</sup>), cu resurse suficiente la nivel local și identitate locală<sup>124</sup>.

Și în județul Sibiu, implementarea programului LEADER prin intermediul Grupurilor de Acțiune Locală a început în perioada de programare 2017-2013 și a continuat în exercițiul financiar 2014-2020, sub egida

---

<sup>124</sup> Galdvs.ro

Programului Național de Dezvoltare Rurală. Astfel, în județul Sibiu s-au constituit până acum următoarele Grupuri de Acțiune Locală:

- **GAL Microregiunea Hârtibaciu** a fost constituit în anul 2011 (însa ideea unei asociații datează încă din 2006) de către 68 de membri, din care 16 parteneri publici și 31 de parteneri privați. Dintre partenerii publici, 15 sunt autorități publice locale reprezentate de comunele Alțîna, Bârgăniș, Brădeni, Bruuiu, Chirpăr, Iacobeni, Marpod, Merghindeal, Mihăileni, Nocrich, Roșia, Șeica Mare, Șelimbăr, Vurpăr, la care se adaugă orașul Agnita. Un alt participant public este o școală din orașul Agnita (Școala cu Clasele I-VIII G.D. Teutsch). Teritoriul pe care s-a constituit acest GAL ocupă o suprafață de 1388,79 km<sup>2</sup> și are o populație de aproximativ 44 mii locuitori.

- **GAL Mărginimea Sibiului** s-a constituit formal în anul 2010 prin asocierea unui număr de 13<sup>125</sup> UAT-uri: 10 comune (Cristian, Gura Râului, Jina, Orlat, Poiana Sibiului, Poplaca, Rășinari, Rîu Sadului, Sadu, Tilișca) și 2 orașe din județul Sibiu (Săliște și Miercurea Sibiului) și o comună din județul Alba (Șugag). Parteneriatul include organizații de mediu, organizații care reprezintă interesele tinerilor și femeilor, cât și organizații care reprezintă interesele romilor. Teritoriul acoperit de parteneriat are sediul la Rășinari și acoperă o suprafață de 1.438,76 km<sup>2</sup> având o populație de aproximativ 40 mii locuitori.

Domeniile de activitate importante în acest GAL sunt agricultura și turismul. Teritoriul acestui GAL se află într-o zonă eminentamente montană, cu peisaje superbe și cu suprafețe întinse de pășuni și fânețe (76%) ceea ce a favorizat dezvoltarea zootehniei. În zonă, pe lângă peisajele naturale de excepție, există și un patrimoniu istoric și cultural bogat, cu numeroase monumente istorice, religioase și de artă, case memoriale, cetăți și biserici fortificate. Zona este binecunoscută și pentru obiceiurile și tradițiile locale bine conservate. Toate aceste resurse naturale și antropice ar putea fi exploatate turistic prin dezvoltarea unei rețele agroturistice.

Principalele provocări sunt reprezentate de scăderea continuă a numărului populației și îmbătrânirea populației. De asemenea, în unele comunități, ponderea populației sărace este destul de mare. Se remarcă din acest punct de vedere comunele Jina și Rîu Sadului, cu comunități mari de romi, majoritatea dintre ei foarte săraci. Un număr mare de romi poate fi întâlnit și în orașul Miercurea Sibiului chiar dacă mulți dintre ei nu se declară ca aparținând acestei comunități.

- **GAL Podișul Mediașului** este un parteneriat public-privat înființat în noiembrie 2007 cu sediul în comuna Ațel și format prin asocierea a 17 UAT-uri, respectiv 13 comune din județul Sibiu (Șeica Mică, Micăsasa, Axente Sever, Valea Viilor, Moșna, Brateiu, Ațel, Hoghilag, Alma, Dârlos, Blăjel, Bazna și Târnavă), două comune din județul Mureș (Viișoara și Zagăr) și un oraș din județul Sibiu (Dumbrăveni). Parteneriatul mai include 38 de reprezentanți ai sectorului privat și 17 reprezentanți ai societății civile și se întinde pe un teritoriu cu suprafața de peste 820 km<sup>2</sup> și o populație de aproximativ 43 mii locuitori. Dintre cele 17

---

<sup>125</sup> Grupul de Acțiune Locală "Mărginimea Sibiului", Strategia de Dezvoltare Locală 2014-2020

ONG-uri, 4 ONG-uri reprezintă interesele fermierilor, 4 ONG-uri sunt din domeniul turismului, 3 ONG-uri sunt din domeniul socio-cultural, 1 ONG este pe temă sportivă, 2 ONG-uri reprezintă interesele minorității rome, câte 1 ONG reprezintă interesele tinerilor și ale femeilor iar 1 ONG activează în domeniul protecției mediului.

Podișul Mediașului este parte a Podișului Târnavelor și se întinde între Văile Nirajului și Mureșului la nord și Culoarul Depresionar Făgăraș-Sibiu-Sebeș la sud. Principala problemă cu care se confruntă această microregiune este demografică. Datele statistice ne arată că populația este în scădere accentuată, este deja îmbătrânită și are un nivel de educație mai scăzut. De asemenea, agricultura este puțin dezvoltată și se practică la nivel de subzistență iar puținele firme au cifre de afaceri mici și puțini angajați. În zonă există puține oportunități pentru locuri de muncă, numărul șomerilor fiind aproximativ egal cu numărul populației ocupate. În consecință, în această microregiune proporția populației sărace este destul de ridicată, persoanele aflate în situații de risc social reprezentând 4% din populație. Comune cu marginalizare severă sunt Brateiu, Hoghilag, Viișoara și Zagăr. În aceste comune, rata de marginalizare este de cel puțin 24%. Un element comun pentru aceste localități este procentul ridicat al populației rome (aceasta reprezintă 18,7% din populația microregiunii).

Scopul principal urmărit prin constituirea acestui GAL este dezvoltarea economică în paralel cu reducerea sărăciei și creșterea incluziunii sociale. În vederea realizării acestui obiectiv ar fi necesar să se ia unele măsuri pentru creșterea viabilității exploatațiilor și a competitivității agriculturii și pentru înființarea unor companii care să se ocupe cu procesarea și comercializarea produselor agricole.

O soluție ar fi dezvoltarea turismului cultural și istoric în zonă. Majoritatea localităților păstrează mărturia ale perioadei medievale și vestigii ale culturii locale săsești și românești. Aceste clădiri trebuie, însă, renovate pentru a le pune în valoare și a le include în diverse circuite turistice. Din păcate, acest proces de renovare se desfășoară foarte greu. De exemplu, dintre cele 32 de cămine culturale doar nouă au fost modernizate cu fonduri europene

- **GAL Țara Oltului** este un parteneriat cu sediul în comuna Porumbacu de Jos și format din 41 membri<sup>126</sup>, dintre care 10 autorități publice locale (șapte comune din județul Sibiu și trei comune din județul Vâlcea), 25 firme private și șase ONG-uri și se întinde pe o suprafață de 1006 km<sup>2</sup>, având o populație de peste 19 mii locuitori. Acest teritoriu se întinde între râul Olt la nord, unde se învecinează cu GAL Podișul Hârtibaciului și Munții Făgărașului la sud unde este mărginit și de GAL Brezoi. În est limita este Valea Sâmbetei iar în vest se învecinează cu GAL Mărginimea Sibiului.

Acest GAL a fost constituit în anul 2006 cu scopul de a diminua, stopa și chiar reversa migrația tinerilor aflați în căutarea unui loc de muncă. În acest sens, acest parteneriat își propune să atragă fonduri pentru dezvoltarea unor ferme moderne (și creșterea vizibilității produselor tradiționale locale) precum și

---

<sup>126</sup> Grupul de Acțiune Locală "Țara Oltului", Strategia de Dezvoltare Locală 2014-2020

pentru dezvoltarea și diversificarea activităților non-agricole. Un alt obiectiv asumat este reducerea sărăciei și creșterea incluziunii sociale.

- **Teritoriul GAL „Țara Secașelor”** se întinde pe o suprafață de 1.442,48 km<sup>2</sup> și este împărțit între două județe (Sibiu și Alba). Un număr de 25 UAT-uri se găsesc pe acest teritoriu și fac parte din GAL. În afară de aceste autorități publice, parteneriatul include și 69 firme private și 17 ONG-uri.

Teritoriul pe care s-a format acest GAL este o microregiune omogenă care, din punct de vedere fizico-geografic se suprapune în mare parte peste Podisul Secașelor. Limita vestică este reprezentată de Culoarul Mureșului, dincolo de care se găsesc Munții Apuseni iar la est se găsesc culmea și Culoarul Visei. În nord, Podișul Secașelor se învecinează cu Podișul Târnavelor iar în sud se întinde până la Depresiunea Sibiu-Săliște. Un număr de 54 mii de oameni locuiesc pe teritoriul acestui GAL.

GAL „Țara Secașelor” își propune să contribuie la dezvoltarea satelor prin:

- Acțiuni de modernizarea și înfrumusețare a spațiilor publice locale;
- Dezvoltarea turismului și a activităților de recreere;
- Îmbunătățirea infrastructurii și dotarea cu echipamente pentru buna funcționare a serviciilor publice;
- Creșterea siguranței locuitorilor prin cumpărarea și instalarea unor sisteme de supraveghere;
- Sprijinirea antreprenoriatului local și/sau atragerea de investitori din afară în vederea diversificării activităților non-agricole în teritoriu și creării de noi locuri de muncă;
- Încurajarea investițiilor în producerea de energie regenerabilă;
- Acțiuni și investiții sociale care să contribuie la incluziunea socială a grupurilor marginalizate.

### 2.6.1.2. Asociații de dezvoltare intercomunitară (ADI)

Conform legii nr. 215/2001 completată și modificată (prin Legea nr. 286/2006), Asociațiile de Dezvoltare Intercomunitară (ADI) sunt „structurile de cooperare cu personalitate juridică, de drept privat, înființate, în condițiile legii, de unitățile administrativ-teritoriale pentru realizarea în comun a unor proiecte de dezvoltare de interes zonal sau regional ori furnizarea în comun a unor servicii publice”.<sup>127</sup>

Primele ADI au apărut în 2009 ca urmare a nevoii localităților și județelor de a se asocia pentru a putea accesa fonduri de mediu de la Uniunea Europeană. S-a considerat la nivelul UE că UAT-urile rurale și majoritatea orașelor mici sunt prea mici pentru a negocia direct cu oficialii europeni<sup>128</sup> și, cum alte fonduri pentru investiții în infrastructură nu existau la nivelul administrației locale<sup>129</sup> și exista o puternică opoziție la orice inițiativă de regionalizare, aceste ADI au apărut ca niște structuri asociative viabile.

<sup>127</sup> Asociațiile de Dezvoltare Intercomunitară (2023). Instrument pentru furnizarea în comun, în condiții de calitate și eficacitate, a serviciilor publice locale. <http://www.dezvoltareintercomunitara.ro/articol/204/notiuni.html>

<sup>128</sup> Simina, A. (2013). Asaltul primarilor asupra parlamentarilor. Miza: 4 miliarde de euro de împartit până la alegeri. ANI: “Imaginea României în MCV va fi afectată negativ. Gândul, 21 octombrie.

<sup>129</sup> Soare, V.C. (2020). Asociațiile de dezvoltare intercomunitară: Un hibrid instituțional între dreptul public și dreptul privat. Editura Hamangiu

La nivelul Uniunii Europene exista un fond de dezvoltare regională menit să contribuie la reducerea decalajelor de dezvoltare regionale. Asociațiile de Dezvoltare Intercomunitară pot aplica la acest fond pentru finanțarea diferitelor proiecte de infrastructură. Comunitățile mici, de obicei, nu au personal specializat în scrierea acestor propuneri de proiect și, de multe ori, nu îndeplinesc criteriile de eligibilitate prevăzute în aceste programe; prin urmare, o asemenea asociere ar putea fi benefică pentru aceste comunități în dorința acestora de a oferi servicii publice de calitate (Soare, 2020).

O asociație de dezvoltare intercomunitară trebuie să aibă cel puțin trei membri. Pe de altă parte, un UAT poate să facă parte din mai multe asociații în același timp. Asocierea poate să aibă ca scop furnizarea în comun a unui serviciu public (asociere cu scop sectorial) sau realizarea în comun a unor proiecte de dezvoltare de interes zonal sau regional (asocierea multicriterială)<sup>130</sup>.

Lista Asociațiilor de Dezvoltare Intercomunitară din județul Sibiu se găsește la secțiunea Capacitatea administrativă a unităților administrativ-teritoriale din județul Sibiu, în cadrul sub-secțiunii dedicate Asocierii și participării. Cele mai active dintre aceste asociații de dezvoltare comunitară sunt: Eco Sibiu, Asociația de Apă Sibiu și „Apa Târnavei Mari”.

- **Asociația de Dezvoltare Intercomunitară (ADI) Eco Sibiu** a fost fondată în scopul „înființării, organizării, reglementării, monitorizării și gestionării în comun a serviciului de salubritate a localităților pe raza de competență a unităților administrativ-teritoriale membre, precum și realizarea în comun a unor proiecte de investiții publice de interes zonal sau regional, înființării, modernizării și/sau dezvoltării sistemelor de utilități publice aferente serviciului pe baza strategiei de dezvoltare a acesteia”.<sup>131</sup> Asociația include toate cele 64 UAT-uri locale și Consiliul Județean și urmărește implementarea unui sistem de management integrat a deșeurilor în județul Sibiu. În cadrul acestui proiect se dorește îmbunătățirea calității serviciului de salubritate din județ pentru a ajunge la standardele europene în ceea ce privește protecția mediului înconjurător, în condițiile unor tarife care să fie suportabile de către populație și atragerea de fonduri externe pentru a finanța noi proiecte de infrastructură specifică serviciului de salubritate.
- O asociație similară a fost constituită în anul 2008 în nordul județului cu scopul de a găsi un operator privat care să gestioneze serviciile de salubritate. **ADI Econord Sibiu**<sup>132</sup> a inclus în final 21 de UAT-uri și consiliul județean. **ADI Eco Valea Hartibaciului** și **ADI Ecosistem Avrig** au jucat același rol de intermediere în orașul Agnita și, respectiv, în microregiunea din jurul orașului Avrig (șase UAT-uri).

---

<sup>130</sup> Horvath, R. (2012). Rolul microregiunilor în dezvoltarea județului Mures. In, J. Benedek (Dir. Proiect), Reactualizare PATJ Mures: Partea I – Analiza situației existente, volumul VII. [http://www.cjmures.ro:1880/urbanism/patj/parte\\_scrisa/Partea%20I%20vol%20VII%20-%20Asociatii\\_microregionale.pdf](http://www.cjmures.ro:1880/urbanism/patj/parte_scrisa/Partea%20I%20vol%20VII%20-%20Asociatii_microregionale.pdf)

<sup>131</sup> Asociația de Dezvoltare Intercomunitară Eco Sibiu, <https://adiecosibiu.ro/>

<sup>132</sup> Asociația de Dezvoltare Intercomunitară Econord Sibiu, <https://econordsibiu.wordpress.com/>

- **ADI „Apa Târnavei Mari”<sup>133</sup>** a fost inițial înființată în anul 2002, dar a fost reorganizată în anul 2006 pentru a se conforma din punct de vedere legal la sistemul de Asociații de Dezvoltare Intercomunitară. Scopul constituirii acestei asociații, care a început să funcționeze din 1 ianuarie 2007 a fost gestionarea ca unic operator în nord-estul județului Sibiu a rețelei de apă și canalizare. Un alt obiectiv al acestei asociații este continua dezvoltare a acestei rețele astfel încât până în 2023 toți locuitorii din cele patru orașe (Mediaș, Agnita, Dumbrăveni și Copșa Mică) și 29 comune componente să aibă acces la servicii de apă și canalizare. Obiective similare au **Asociația de Apă Sibiu**<sup>134</sup> și **Asociația de Dezvoltare Intercomunitară Apă-Canal Marpod-Nocrich**. Prima dintre acestea a fost înființată în 2008 pentru a profita de Programul Operațional Infrastructura Mare (POIM), un program de finanțare a dezvoltării infrastructurii de transport, mediu și energie la standarde europene. Un număr de 31 UAT-uri din județele Sibiu și Brașov fac parte din această ADI care are ca obiectiv gestionarea alimentării cu apă potabilă a regiunii deservite, precum și colectarea apelor uzate și a deșeurilor.
- **Asociația de Dezvoltare Intercomunitară Zona Metropolitană Sibiu:** Asociația a fost înființată în anul 2021, iar în noiembrie 2022 avea, în calitate de membri, reprezentanți ai UAT-urilor periurbane Municipiul Sibiu: Șelimbăr, Șura Mică, Roșia, Șura Mare, Ocna Sibiului, Poplaca, Sadu, Rășinari, Slimnic, Ludoș, Apoldu de Jos, Loamneș, Nocrich, Vurpăr, Gura Râului și Avrig.<sup>135</sup>
- **Asociația de Dezvoltare Intercomunitară Pol Dezvoltare Sibiu:** În luna iulie a anului 2023 a fost anunțat faptul că Municipiul Sibiu și Cisnădie, Ocna Sibiului, Avrig, Săliște, Tâlmăciu, alături de Poplaca, Rășinari, Roșia, Șelimbăr, Șura Mare, Șura Mică, Gura Râului, Loamneș, Ludoș, Orlat, Râu Sadului, Sadu, Slimnic și vor forma această asociație de dezvoltare intercomunitară, cu scopul de a implementa proiecte de dezvoltare de importanță zonală și regională, precum și de a furniza servicii publice. Misiunea asocierii constă în încurajarea și susținerea creșterii prosperității zonei și a bunăstării locuitorilor săi. ADI POL Dezvoltare Sibiu își orientează strategia către diverse direcții, incluzând dezvoltarea economică și investițională la nivel zonal, urban și rural, protecția mediului înconjurător, îmbunătățirea și extinderea infrastructurii, precum și optimizarea serviciilor furnizate cetățenilor în vederea sporirii bunăstării acestora, dar și a avansării prosperității unităților administrative membre. În plus, asociația se va implica în dezvoltarea resurselor umane și în lupta împotriva excluziunii sociale. Prin intermediul acestei asocieri, cele 20 de localități din județul Sibiu își propun să instituie o planificare teritorială integrată și durabilă. Obiectivele includ extinderea infrastructurii și facilitarea mobilității în cadrul zonei metropolitane, dezvoltarea infrastructurii tehnico-edilitare, îmbunătățirea infrastructurii pentru educație și sănătate, prestarea în comun a serviciilor de interes public și, de asemenea, promovarea conceptului de oraș inteligent (smart city) și a celui de sat inteligent (smart village). În plus, se va elabora

<sup>133</sup> Asociația de Dezvoltare Intercomunitară „Apa Târnavei Mari”, <https://www.apatarnavei.ro/>

<sup>134</sup> „Asociația de Apă Sibiu”, <https://adi.sibiu.ro/>

<sup>135</sup> Comunicat de presă - Asociația de Dezvoltare Intercomunitară ZONA METROPOLITANĂ SIBIU | AGERPRES • Actualizează lumea.



un Plan de Amenajare a Teritoriului Zonal periurban al zonei metropolitane, conform prevederilor din Planurile Urbanistice Generale ale fiecărei localități. Statutul mai stipulează necesitatea implementării de soluții integrate pentru îmbunătățirea sistemului de transport în întreaga zonă metropolitană, și totodată, promovarea dezvoltării turismului.<sup>136</sup>

- **Asociația de Dezvoltare Intercomunitară Transport Metropolitan Sibiu:** Asociația de Dezvoltare Intercomunitară "Transport Metropolitan Sibiu" s-a constituit în luna februarie a anului 2022. Aceasta a luat naștere din inițiativa autorităților publice locale din Zona Metropolitană Sibiu, având ca scop stabilirea, organizarea, reglementarea, exploatarea, monitorizarea și gestionarea în comun a serviciului de transport public în zonele de competență ale unităților administrativ-teritoriale membre. De asemenea, asociația are rolul de a coordona proiectele de investiții publice de interes zonal sau regional care vizează înființarea, modernizarea sau dezvoltarea sistemelor de utilități publice legate de sectorul transportului public. În prezent, Asociația de Dezvoltare Intercomunitară "Transport Metropolitan Sibiu" are ca membri 10 unități administrativ-teritoriale: Sibiu, Cisnădie, Ocna Sibiului, Șelimbăr, Cristian, Șura Mare, Șura Mică, Poplaca, Roșia și Sadu.<sup>137</sup>
- **Asociația De Dezvoltare Intercomunitară Transalpina Gaz:** Asociația a fost înregistrată în luna august, 2018.<sup>138</sup> Ulterior, în luna iulie 2022, ADI Transalpina Gaz a anunțat lansarea proiectului Înființare sistem de distribuție gaze naturale, racord și stație de reglare-măsurare, în localitățile Jina, Poiana Sibiului, Tilișca, Rod, co-finanțat prin Programul Operațional Infrastructură Mare 2014-2020. Obiectivul general al proiectului vizează înființarea unui sistem inteligent, de ultimă generație a distribuției de gaze naturale, racord și stație de reglare și măsurare în comunele Jina, Tilișca și Poiana Sibiului, în vederea creșterii calității vieții locuitorilor și a sporirii nivelului de trai, alături de dezvoltarea rețelelor inteligente de distribuție a gazelor naturale în relație cu actuala configurație a sistemului național de transport al gazului.<sup>139</sup>
- **Asociația de Dezvoltare Intercomunitară Centrul Transilvaniei:** Această Asociație a fost constituită la în martie 2008, ca rezultat al demersurilor inițiate încă din 2006 de județele Alba, Brașov, Covasna, Harghita, Mureș și Sibiu. Scopul acestor demersuri a fost atragerea fondurilor nerambursabile disponibile prin domeniul de intervenție majoră 3.3 – „Îmbunătățirea dotării cu echipamente a bazelor operaționale pentru intervenții în situații de urgență”, în cadrul Programului Operațional Regional 2007-2013. Misiunea Asociației constă în conceperea și promovarea de proiecte cu impact regional, de interes comun pentru cele șase județe asociate, precum și obținerea de finanțări atât din surse interne, cât și

---

<sup>136</sup> <https://www.tribuna.ro/stiri/eveniment/adi-pol-dezvoltare-sibiu-sibiul-si-19-localitati-formeaza-o-noua-asociere-pentru-investitii-in-zona-metropolitana-170866.html>

<sup>137</sup> [https://aditransport.sibiu.ro/index.php/despre\\_noi/detaliu/21](https://aditransport.sibiu.ro/index.php/despre_noi/detaliu/21)

<sup>138</sup> <http://www.firme.info/asociația-de-dezvoltare-intercomunitara-transalpina-gaz-cui39699908/>

<sup>139</sup> <https://www.tribuna.ro/banners/comunicat-de-presa-incepere-proiect-pdf-2951.pdf>

externe, necesare implementării acestor proiecte. Membrii fondatori ai Asociației sunt cele șase județe din Regiunea Centru, reprezentate prin consiliile lor județene, în calitate de autorități deliberative.<sup>140</sup>

- **Asociația de Dezvoltare Intercomunitară Centrul Regional pentru Dezvoltare Durabilă și Promovarea Turismului - Țara Făgărașului:** Asociația s-a contituit prin inițiativa administrațiilor locale din localitățile Victoria, Drăguș, Viștea, Sîmbăta de Sus, Ucea, Voila, Lisa, Beclean, Recea, Hârșeni, Mândra, Șercaia, Șinca Nouă, Șinca, Șoarș, Părău, Comana, Jibert, Cincu din județul Brașov, alături de Arpașu de Jos și Cârțișoara din județul Sibiu. În prezent, Asociația numără 28 de membri: 24 unități administrativ-teritoriale din județul Brașov, 3 din județul Sibiu și Consiliul Județean Brașov. Scopul principal al constituirii acestei asociații a fost promovarea și susținerea dezvoltării durabile a regiunii în toate aspectele sale, inclusiv economice, sociale și culturale, cu accent pe promovarea și sprijinirea turismului și a activităților conexe acestuia. Asociația își desfășoară activitatea în concordanță cu strategiile deja elaborate la nivel național și regional. Printre cele mai importante obiective ale sale se numără atragerea de fonduri pentru finanțarea proiectelor de investiții ale membrilor asociației, în vederea susținerii dezvoltării durabile a zonei cunoscute ca "Țara Făgărașului".<sup>141</sup>
- **Asociația pentru Dezvoltarea Intercomunitară – ITI Microregiunea Țara Făgărașului:** Asociația de Dezvoltare Intercomunitară „ITI Microregiunea Țara Făgărașului” (ADI ITI MTF) a fost înființată în luna iulie a anului 2020, cu scopul de a implementa mecanismul Investițiilor Teritoriale Integrate (ITI) în aria de competență a unităților administrative cuprinse în Strategia de Dezvoltare Durabilă Integrată a Microregiunii Țara Făgărașului. Parteneriatul constituit prin ADI ITI MTF este alcătuit din municipiul Făgăraș și orașul Victoria din județul Brașov și orașele Avrig și Tâlmaci din județul Sibiu, alături de 27 de comune, dintre care 19 se află în județul Brașov și 8 în județul Sibiu. Viziunea pentru microregiunea Țara Făgărașului pentru anul 2027 a fost definită astfel: „O biomicroregiune «smart», durabilă, competitivă și inclusivă”.<sup>142</sup>

## 2.6.2. Asocieri în parteneriate public-privat

În decursul ultimilor ani, Consiliul Județean Sibiu a încheiat numeroase parteneriate cu diverse entități din sectorul privat, în special cu organizații non-guvernamentale, însă, într-o măsură mai mică, și cu firme de diferite dimensiuni. Aceste colaborări s-au concretizat prin intermediul unor proiecte care au avut, ca rezultate principale, îmbunătățirea capacității și sporirea performanței administrației publice, sprijinirea grupurilor vulnerabile de persoane, protecția animalelor, facilitarea dezvoltării mediului antreprenorial, stimularea turismului și a culturii etc. În ansamblu, eforturile de cooperare și resursele alocate de către

<sup>140</sup> <http://adicentrultransilvaniei.ro/despre/>

<sup>141</sup> <https://tarafagarasului.com/despre-noi/>

<sup>142</sup> <https://itimtf.ro/strategia.pdf>

Consiliul Județean Sibiu în această direcție au contribuit la întărirea legăturilor cu sectorul privat, generând avantaje atât pentru comunitate, cât și pentru întregul ecosistem județean.

- **Parteneriat cu Delgaz Grid:** Consiliul Județean Sibiu colaborează cu Delgaz Grid în cadrul proiectului 20HyGrid, o inițiativă ce a culminat cu lansarea unei rețele inovatoare, care utilizează un amestec de hidrogen și gaz metan, la Centrul de Formare Profesională din Mediaș, sub egida Delgaz Grid. Scopul acestui proiect-pilot este să evidențieze avantajele multiple ale folosirii hidrogenului în spațiul casnic.<sup>143</sup>
- **Proiectul Eco-sustenabilitate și accesibilitate în turism și valorificarea patrimoniului:** Acest proiect a câștigat o finanțare nerambursabilă în cadrul Programului Comunitar Erasmus+ KA2 - Acțiunea Cheie de Parteneriat de Cooperare. Poziția de lider a proiectului este ocupată de Comune di Chiari din Italia, care implementează proiectul în parteneriat cu Comune di Brescia și Ambiente Parco (Italia), ACZ Consulting SRL și U.A.T. Județul Sibiu - Consiliul Județean Sibiu (România). Proiectul vizează, în principal, să îmbunătățească cunoștințele și gradul de conștientizare la nivelul actorilor locali-cheie, în ceea ce privește politicile locale dedicate persoanelor cu dizabilități și inițiativele de promovare a turismului durabil. Între rezultatele așteptate ca urmare a implementării acestui proiect amintim îmbunătățirea calității și eficacității politicilor publice în sfera turismului durabil și promovarea valorificării inovatoare a patrimoniului cultural și natural.<sup>144145</sup>
- **Proiectul Un parteneriat pentru incluziunea comunității marginalizate Târnava:** Beneficiarul acestui proiect este Fundația Centrul European de Integrare a Romilor (lider de proiect), în parteneriat cu Comuna Târnava, Liceul Tehnologic Stănescu Valerian Târnava, UAT Județul Sibiu, CIT-IRECSON Centrul de Informare Tehnologică SRL și Social COM SRL. Scopul proiectului constă în îmbunătățirea gradului de incluziune a membrilor comunității marginalizate, formată din persoane de etnie romă. Materializarea obiectivului presupune măsuri integrate în domeniile ocupării, locuirii, educației, formării profesionale, sănătății și asistenței sociale, având ca obiectiv reducerea fenomenului de sărăcie generalizată. Acest proiect a fost co-finanțat prin Programul Operațional Capital Uman 2014-2020.<sup>146</sup>
- **Proiectul Antreprenoriat prin inovare – dezvoltare inteligentă durabilă în Regiunea Centru:** Consiliul Județean Sibiu a fost un partener în cadrul consorțiului format din Fundația Centrul de Resurse pentru Educație și Formare Profesională (lider de proiect), alături de Centrul de Informare Tehnologică Irecson SRL și EU-ROM Training and Consultancy SRL. Acest parteneriat și-a propus să dezvolte antreprenoriatul în regiunea Centru prin furnizarea de sprijin financiar pentru un total de 48 de afaceri, în baza acordării de micro-granturi. Acest proiect a fost co-finanțat prin Programul Operațional Capacitate Umană 2014-2020.<sup>147</sup>

---

<sup>143</sup> Consiliul Județean Sibiu: Suntem onorați de parteneriatul pe care îl avem cu Delgaz Grid - Sibiu Independent

<sup>144</sup> <https://www.cjsibiu.ro/wp-content/uploads/2022/11/ph-proiect-ERASMUS-so-24112022.pdf>

<sup>145</sup> <https://sibulinimagini.ro/eco-sustenabilitate-si-accesibilitate-in-turism-in-avrig/>

<sup>146</sup> <https://ceirsibiu.ro/un-parteneriat-pentru-incluziunea-comunitatii-marginalizate-tarnava-2/>

<sup>147</sup> <https://www.cjsibiu.ro/wp-content/uploads/2022/11/Raport-Pre%C8%99edinte-CJS-2021.pdf>

- **Proiectul Sibiu Business Agency:** Acest proiect este implementat în baza unui acord de parteneriat încheiat între Județul Sibiu și Consiliul Național al Întreprinderilor Private Mici și Mijlocii din România. Sibiu Business Agency își propune să promoveze dezvoltarea la nivel local prin intermediul politicilor publice, pentru: a facilita creșterea exporturilor și atragerea de investiții, a promova și dezvolta parteneriatul între sectorul public și cel privat, a oferi sprijin întreprinderilor mici și mijlocii, a stimula dezvoltarea afacerilor și a oferi asistență firmelor prin diverse programe și strategii.<sup>148</sup>
- **Proiectul Sustenabilitate. Inovare. Bunăstare. Incluziune Socială. Unitate. SIBIU - Strategia 2030:** Împreună cu Asociația Română pentru Transparență (Transparency International România), Județul Sibiu a dezvoltat acest proiect cu scopul de a optimiza procesele orientate către beneficiari în concordanță cu SCAP în cadrul administrației Județului Sibiu. Acest obiectiv are în vedere abordarea strategică a dezvoltării pe termen lung a județului, prin folosirea unor instrumente de planificare pentru investiții, bugete și intervenții în comunitate, și prin dezvoltarea unor soluții care să simplifice interacțiunea dintre Consiliul Județean și cetățeni. Acest proiect a fost co-finanțat Programul Operațional Capacitate Administrativă 2014-2020.<sup>149</sup>
- **Proiectul Spre o administrație publică performantă:** În cadrul acestui proiect, Consiliul Județean Sibiu a avut rolul de lider al consorțiului, iar Asociația Română pentru Transparență a fost partener de proiect. Proiectul a urmărit dezvoltarea și implementarea unui sistem unitar și eficient de management al calității și performanței. Obiectivul a fost atins prin standardizarea proceselor de lucru, actualizarea și extinderea sistemului informatic de management al documentelor, obținerea certificării ISO 9001:2015 și pregătirea resursei umane din cadrul Consiliului Județean Sibiu. Acest proiect a fost co-finanțat Programul Operațional Capacitate Administrativă 2014-2020.<sup>150</sup>
- **Proiectul Să spunem NU corupției:** În cadrul acestui proiect, Consiliul Județean Sibiu a deținut poziția de lider al consorțiului, iar Asociația Română pentru Transparență a fost partener de proiect. Scopul inițiativei a constat în îmbunătățirea capacității administrative a Consiliului Județean Sibiu, în vederea consolidării integrității și prevenirii corupției. Acesta a fost atins prin dezvoltarea și punerea în aplicare a unui standard de integritate, implementarea unui mecanism de colaborare cu societatea civilă și creșterea nivelului de educație anticorupție al personalului instituției. Finanțarea nerambursabilă pentru acest proiect a fost asigurată prin Programul Operațional Capacitate Administrativă 2014-2020.<sup>151</sup>
- **Colaborare încheiată cu Poliția și două organizații neguvernamentale active în domeniul protecției animalelor:** În anul 2021, Consiliul Județean Sibiu a încheiat un parteneriat pentru protecția animalelor, semnând un acord cu Inspectoratul de Poliție Județean, Asociația pentru Protecția Animalelor și a Naturii

<sup>148</sup> Microsoft Word - HCJ Rap Spec parteneriat (cjsibiu.ro)

<sup>149</sup> Sustenabilitate. Inovare. Bunăstare. Incluziune Sociala. Unitate. SIBIU - Strategia 2030 | Transparency International Romania

<sup>150</sup> <https://www.cjsibiu.ro/wp-content/uploads/2020/03/Detalii-proiect-SPRE-O-ADMINISTRATIE-PUBLICA-PERFORMANTA.pdf>

<sup>151</sup> <https://www.cjsibiu.ro/wp-content/uploads/2020/09/PREZENTARE-Sa-spunem-NU-corup%C8%9Biei-finala.pdf>

Animal Life și Asociația Prietenii Berzelor. Documentul reglementează procedura de acțiune pentru gestionarea sesizărilor referitoare la animale aflate într-o situație de pericol, incluzând atât animale domestice, cât și animale sălbatice.<sup>152</sup>

- **Parteneriat cu Direcția Generală de Asistență Socială și Protecția Copilului Sibiu și Asociația Dream Sibiu**, pentru implementarea activităților aferente proiectului O viață nouă, deus în cadrul selecției publice de proiecte în domeniul protecției persoanelor cu dizabilități.<sup>153</sup>
- **Parteneriat cu Direcția Generală De Asistență Socială Și Protecția Copilului Sibiu și Asociația Phoenix Speranța Mediaș**, pentru implementarea activităților aferente proiectului O șansă pentru viitor, deus în cadrul selecției publice de proiecte în domeniul protecției persoanelor cu dizabilități.<sup>154</sup>
- **Parteneriat cu Direcția Generală de Asistență Socială și Protecția Copilului Sibiu și Fundația Hope and Homes for Children Romania**, pentru închiderea Centrului de Plasament "Gulliver" Sibiu prin înființarea a 2 CTF-uri în localitatea Șura Mare. Parteneriatul a fost încheiat prin HCJS nr.13/2021 (respectiv Actul aditional nr.1/2023, aprobat prin HCJS nr.122/2023) și se află în implementare. În ceea ce privește contribuția părților, DGASPC Sibiu asigură funcționarea serviciului social, HHC România va construi CTF-urile, iar Județul Sibiu va asigura funcționarea acestora.<sup>155</sup>
- **Parteneriat cu Direcția Generală de Asistență Socială și Protecția Copilului Sibiu, Fundația Hope and Homes for Children Romania, Arhiepiscopia Ortodoxă Română Sibiu și Protopopiatul Ortodox Român Sibiu**, pentru casa de tip familial Dalia Sibiu. Obiectivul parteneriatului constă în diversificarea serviciilor sociale de protecție specială de tip rezidențial pentru copii și creșterea calității acestor servicii, prin edificarea unei case de tip familial și funcționarea acestui serviciu social pentru 12 copii. Parteneriatul a fost încheiat prin HCJS nr.203/2018 (aprobare Convenție parteneriat HCJS nr.16/2021 de modificare a HCJS nr.203/2018) și este realizat, din punctul de vedere al stadiului de implementare. În ceea ce privește contribuția părților, HHC România a construit CTF-ul, DGASPC Sibiu asigură funcționarea serviciului social, Arhiepiscopia Ortodoxă Română Sibiu prin Protopopiatul Ortodox Român Sibiu a oferit terenul, iar Județul Sibiu asigură funcționarea casei de tip familial.<sup>156</sup>
- **Colaborare cu Asociația Ovidiu Ro, Fundația KeepGiving și Inspectoratul Școlar Județean**, realizată cu intenția de a diminua rata abandonului școlar și pentru a oferi sprijin în educația timpurie a unui număr cât mai mare de copii din județul Sibiu.
- **Parteneriat cu Asociația pentru Educație și Caritate în vederea organizării Cursurilor „Părinți Salvatori”**: Sub denumirea de "Părinți Salvatori", aceste cursuri sunt organizate la nivel național de către Asociația Educație și Caritate, cu scopul de a îndruma și instrui părinții în acordarea primului ajutor

<sup>152</sup> Parteneriat între Consiliul Județean Sibiu, Poliție și două ONG-uri pentru protecția animalelor - Administratie.ro

<sup>153</sup> <https://docm.cjsibiu.ro:8443/cj/2022/Hotarari.nsf/vwHotarariPortal/8D2892ED649214DDC2258893003D6CE1?OpenDocument>

<sup>154</sup> <https://docm.cjsibiu.ro:8443/cj/2022/Hotarari.nsf/vwHotarariPortal/OC981BD9BB7B29F8C2258893003D7F3F?OpenDocument>

<sup>155</sup> Consiliul Județean Sibiu, Direcția Strategii Proiecte, Serviciul Strategii, Dezvoltare Economică și Socială

<sup>156</sup> Consiliul Județean Sibiu, Direcția Strategii Proiecte, Serviciul Strategii, Dezvoltare Economică și Socială

copiilor, în cazul unor situații de urgență. Implicarea Județului Sibiu constă în furnizarea spațiilor necesare pentru desfășurarea cursurilor, selecționarea și invitarea participanților, comunicarea cu autoritățile publice locale pentru o campanie de donare de sânge, asigurarea suportului logistic pentru desfășurarea corectă a evenimentelor, precum și decontarea costurilor de transport și cazare pentru reprezentanții Asociației.<sup>157</sup>

- **Proiectul New Kids of the Code: Fun, Creativity, Applicability, Sustainability:** Ca formă de susținere a educației pentru gândire critică și a abilităților în domeniul IT, Consiliul Județean Sibiu a încheiat un parteneriat cu Centrul pentru Educație și Dezvoltare Profesională – Step by Step pentru proiectul intitulat „New Kids of the Code: Fun, Creativity, Applicability, Sustainability”. Acest proiect e inclus în programul Alt Viitor și a beneficiat de finanțare din partea Microsoft România.<sup>158</sup>
- **Parteneriat pentru suport de specialitate în depășirea dependențelor de alcool și droguri:** Consiliul Județean Sibiu, Crucea Albastră din România și Spitalul de Psihiatrie Gh. Preda din Sibiu au încheiat un Protocol de colaborare în scopul sprijinirii persoanelor care se confruntă cu dependențe de alcool, droguri, jocuri de noroc și alte adicții. Acest Protocol facilitează continuarea tratamentului oferit de spital și după externare, permițând pacienților să opteze pentru comunitățile terapeutice coordonate de asociația Crucea Albastră România.<sup>159</sup>
- **Acord pentru constituirea Parteneriatului pentru dezvoltarea și promovarea destinației de ecoturism Mărginimea Sibiului:** Documentul a fost semnat de către Consiliul Județean Sibiu, Grupul de Acțiune Locală Mărginimea Sibiului și primăriile din Orlat, Rășinari, Săliște și Tălmăciu, alături de Asociația Pensunilor Agroturistice Rășinari. Obiectivul comun al acestor parteneri este de a conferi acestei regiuni statutul oficial de destinație de ecoturism, prin recunoaștere oficială de către Ministerul Antreprenoriatului și Turismului. Atingerea dezideratului prevede promovarea valorilor culturale și naturale distincte ale zonei Mărginimii Sibiului și dezvoltarea responsabilă a infrastructurii și a produselor turistice, cu un angajament ferm față de protejarea și conservarea mediului natural.<sup>160</sup>
- **Parteneriat cu Consistoriul Superior al Bisericii Evanghelice C.A. din România și Complexul Național Muzeal ASTRA Sibiu pentru a implementa acțiuni de natură informativă și educativă:** Aceste acțiuni se desfășoară în contextul proiectului pentru intervenții de urgență la Biserica Fortificată Dobârca din Județul Sibiu, care a fost propus pentru finanțare prin Programul Timbrul Monumentelor, Sesiunea 2022, și sunt dedicate tematicii bisericilor fortificate.<sup>161</sup>
- **Parteneriat cu Asociația Județeană de Turism Sibiu Fauna & Flora International și Humane Society International Romania:** În cursul anului 2021, Consiliul Județean Sibiu a inițiat un parteneriat nou în

---

<sup>157</sup> ph-parteneriat-Asociatia-Educatie-si-Caritate-so-27052021.pdf (cjsibiu.ro)

<sup>158</sup> <https://www.cjsibiu.ro/wp-content/uploads/2019/03/Raport-2018.pdf>

<sup>159</sup> Comunicat-de-presa-Protocol-de-colaborare-pentru-suportul-in-depasirea-dependențelor-11122020.pdf (cjsibiu.ro)

<sup>160</sup> <https://docm.cjsibiu.ro:8443/cj/2022/Hotarari.nsf/vwHotarariPortal/744C3B2064D6D999C22588590032402D?OpenDocument>

<sup>161</sup> <https://docm.cjsibiu.ro:8443/cj/2022/Hotarari.nsf/vwHotarariPortal/6C77AF7A94D04D05C22587D8003A0384?OpenDocument>

cadrul Programului Anii Drumeției. Acesta are ca scop colaborarea în implementarea programului pentru perioada 2021 - 2022 și furnizarea de expertiză în domeniul biodiversității și conservării naturii.<sup>162</sup>

- **Parteneriat cu Inspectoratul Școlar al Județului Sibiu și Asociația Județeană de Turism Sibiu**, pentru derularea programului Anii Drumeției 2021 – 2022 de către Consiliul Județean Sibiu. Scopul central al acestui program este să îmbunătățească calitatea infrastructurii de drumeție din județ și să promoveze activitățile de drumeție și ecoturism.<sup>163</sup>
- **Parteneriat cu Academia Forțelor Terestre "Nicolae Bălcescu" și Asociația Județeană de Turism Sibiu**, pentru a colabora în implementarea programului Anii Drumeției 2021 - 2022 și pentru a oferi sprijin în ceea ce privește personalul necesar pentru dezvoltarea și întreținerea traseelor de drumeție din zona județului Sibiu.<sup>164</sup>
- **Parteneriat cu Filarmonica de Stat Sibiu și Fundația Astra Film**, în vederea organizării în comun a Festivalului Internațional de Film Documentar de la Sibiu, Astra Film Festival.<sup>165</sup>

### 2.6.3. Asocieri cu organizații guvernamentale pentru programe/proiecte comune

În ultimii ani, Consiliul Județean Sibiu și-a consolidat colaborările atât cu actori care activează la nivel central (precum Ministerul Transporturilor, Ministerul Turismului sau Compania Națională de Administrare a Infrastructurii Rutiere) în vederea realizării unor investiții, dar și cu diverse direcții, servicii publice și alte organizații active la nivel județean, în vederea implementării unor proiecte comune, menite să promoveze dezvoltarea pe raza județului Sibiu. La acestea se adaugă colaborările pentru proiecte ce au vizat infrastructura socială (în parteneriat cu DGASPC) și cea de sănătate (în parteneriat cu spitalele județene). Portofoliul de cooperare al Consiliului Județean este completat de acordurile încheiate cu mediul academic, respectiv de colaborările inițiate pentru organizarea festivalurilor renumite din județ.

- **Construcția bazei de salvare SALVAMONT din stațiunea Păltiniș:** Investiția a fost realizată de către Consiliul Județean Sibiu, sub egida căruia funcționează Serviciul Public Județean Salvamont Sibiu. Această inițiativă a fost posibilă datorită finanțării obținute de către Consiliul Județean Sibiu din surse guvernamentale nerambursabile, cu sprijin din partea Ministerului Turismului. Sprijinul financiar a venit în urma aprobării proiectului depus și a fost completat de fonduri provenite din bugetul local al județului Sibiu. Clădirea destinată bazei de salvare a Salvamont Păltiniș a fost construită pe un teren pus la dispoziție de către Primăria Municipiului Sibiu.<sup>166</sup>

<sup>162</sup> Consiliul Județean Sibiu încheie un nou parteneriat în cadrul Programului „Anii Drumeției” (oradesibiu.ro)

<sup>163</sup> <https://docm.cjsibiu.ro:8443/cj/2022/Hotarari.nsf/vwHotarariPortal/5DD00B84928936A6C22588590032527D?OpenDocument>

<sup>164</sup> <https://docm.cjsibiu.ro:8443/cj/2022/Hotarari.nsf/vwHotarariPortal/F5E0EB630B09DE2CC22587F700369D67?OpenDocument>

<sup>165</sup> <https://docm.cjsibiu.ro:8443/cj/2022/Hotarari.nsf/vwHotarariPortal/2395BC2CF7CEC265C22588CD0032D4D9?OpenDocument>

<sup>166</sup> <https://www.oradhttps://www.oradesibiu.ro/2022/02/01/foto-a-fost-inaugurata-noua-baza-salvamont-de-la-paltinis-investitie-de-pest-34-milioane-lei/esibiu.ro/2022/02/01/foto-a-fost-inaugurata-noua-baza-salvamont-de-la-paltinis-investitie-de-pest-34-milioane-lei/>

- **Parteneriat cu Ministerul Transporturilor pentru implementarea proiectului care vizează Varianta Ocolitoare Sud Sibiu:** Prin intermediul acestei colaborări, Ministerul Transporturilor și-a asumat responsabilitatea de a duce la îndeplinire următoarele faze: inițierea procedurilor necesare pentru crearea culoarului de expropriere, gestionarea procesului de accesare a finanțării europene, participarea la recepționarea lucrărilor, precum și administrarea și menținerea infrastructurii rutiere după încheierea perioadei de garanție.<sup>167</sup>
- **Parteneriat de implementare cu Compania Națională de Administrare a Infrastructurii Rutiere,** pentru realizarea obiectivului de investiții Varianta ocolitoare Sibiu Sud.<sup>168</sup>
- **Parteneriate cu Spitalul Clinic Județean de Urgență Sibiu:**
  - pentru depunerea și implementarea proiectului Reducerea riscului de infecții nosocomiale în cadrul Spitalului Clinic Județean de Urgență Sibiu, în vederea obținerii unei finanțări nerambursabile prin PNRR, Componenta 12 – Sănătate.<sup>169</sup>
  - pentru depunerea și implementarea proiectului Investiții în secția de terapie intensivă pentru nou-născuții din cadrul Spitalului Clinic Județean de Urgență Sibiu, în vederea obținerii unei finanțări nerambursabile prin PNRR, Componenta 12 – Sănătate.<sup>170</sup>
- **Parteneriat cu Spitalul Clinic de Psihiatrie Dr. Gheorghe Preda din Sibiu,** pentru depunerea și implementarea Proiectului Investiții în infrastructura existentă a Spitalului Clinic de Psihiatrie Dr. Gheorghe Preda din Sibiu în vederea relocării ambulatoriului de specialitate copii, cu scopul obținerii unei finanțări nerambursabile prin PNRR, Componenta 12 – Sănătate.<sup>171</sup>
- **Parteneriat cu Serviciul Public Sala Transilvania Sibiu și Spitalul Clinic Județean de Urgență Sibiu,** pentru organizarea și funcționarea cabinetului de medicină sportivă din cadrul Spitalului Clinic Județean de Urgență Sibiu.<sup>172</sup>
- **Parteneriat cu Spitalul Clinic Județean de Urgență Sibiu și Casa Județeană de Pensii Sibiu,** în vederea desfășurării activității Comisiei de Expertiză Medicală și Recuperarea Capacității de Muncă, în incinta ambulatoriului integrat al spitalului.<sup>173</sup>
- **Parteneriat cu Direcția Generală de Asistență Socială și Protecția Copilului Sibiu:**
  - pentru proiectul Creșterea calității vieții copiilor din Centrul de Plasament Orlat și prevenirea separării copilului de familia sa. Obiectivul parteneriatului constă în îmbunătățirea nivelului de îngrijire și asistență, prin crearea unor condiții de viață corespunzătoare, adecvate și adaptate

<sup>167</sup> <https://www.cjsibiu.ro/wp-content/uploads/2022/01/Raport-2020-Daniela-Cimpean-presedinta-CJ-Sibiu.pdf>

<sup>168</sup> <https://docm.cjsibiu.ro:8443/cj/2022/Hotarari.nsf/vwHotarariPortal/86635A1E30AB361EC22588ED0034AF28?OpenDocument>

<sup>169</sup> [https://docm.cjsibiu.ro:8443/cj/2022/hotarari.nsf/b5561e7336cedc0c422575900032219e/cb2dfd2339034eefc22588d800228957/\\$FILE/H.%20253%20A.pdf](https://docm.cjsibiu.ro:8443/cj/2022/hotarari.nsf/b5561e7336cedc0c422575900032219e/cb2dfd2339034eefc22588d800228957/$FILE/H.%20253%20A.pdf)

<sup>170</sup> <https://docm.cjsibiu.ro:8443/cj/2022/Hotarari.nsf/vwHotarariPortal/5D3E3F5DF0BAF6E0C22588F50027ABFE?OpenDocument>

<sup>171</sup> <https://docm.cjsibiu.ro:8443/cj/2022/Hotarari.nsf/vwHotarariPortal/B7B0610A951C104DC22589090040920E?OpenDocument>

<sup>172</sup> HCJ 238 din 26.11.2020.jpg (salatransilvania.ro)

<sup>173</sup> ph-acord-parteneriat-comisie-medicala-so-27072023.pdf (cjsibiu.ro)



necesităților lor specifice, respectiv prin dezvoltarea serviciilor alternative de sprijin pentru viață independentă și integrare în comunitate apropiate de mediul familial, în case de tip familial, pentru un număr de 24 de copii/tineri, cât și realizarea unui Centru de zi - Centru de Consiliere și sprijin pentru părinți și copii. Parteneriatul a fost încheiat prin HCJS nr.272/2020 și se află în implementare, având ca termen de finalizare data de 31.12.2023. Contribuția cumulată a DGASPC Sibiu și a Județului Sibiu ajunge la valoarea de 1.562.684,75 lei.<sup>174</sup>

- pentru proiectul Creșterea calității vieții copiilor din Centrul de Plasament Orlat și prevenirea separării copilului de familia sa prin înființarea altei căsuțe de tip familial. Obiectivul parteneriatului constă în îmbunătățirea nivelului de îngrijire și asistență, prin crearea unor condiții de viață corespunzătoare, adecvate și adaptate necesităților lor specifice, respectiv prin dezvoltarea serviciilor alternative de sprijin pentru viața independentă și integrare în comunitate apropiate de mediul familial. Acesta presupune și înființarea unei case de tip familial cu o capacitate de 12 locuri, în orașul Cisnădie. Parteneriatul a fost încheiat prin HCJS nr.213/2021 și nr.100/2022, având ca termen de finalizare data de 31.12.2023. Contribuția cumulată a DGASPC Sibiu și a Județului Sibiu ajunge la valoarea de 605.485,44 lei.<sup>175</sup>
- pentru proiectul Îngrijire de tip familial și terapii de recuperare pentru copiii din Centrul de Plasament pentru Copilul cu Dizabilități Turnu Roșu, prin construirea unei case de tip familial și a unui centru de zi de recuperare. Obiectivul parteneriatului constă în îmbunătățirea nivelului de îngrijire și asistență, prin crearea unor condiții de viață corespunzătoare, adecvate și adaptate necesităților lor specifice, respectiv prin dezvoltarea serviciilor alternative de sprijin pentru viața independentă și integrare în comunitate apropiate de mediul familial. Proiectul prevede și construirea unei case de tip familial cu o capacitate de 12 locuri, pentru 12 de copii, precum și construirea și dotarea unui centru de zi de recuperare, destinat beneficiarilor căsuțelor de tip familial și altor copii din comunitate, în comuna Turnu Roșu. Parteneriatul are ca termen de finalizare data de 31.12.2023. Contribuția cumulată a DGASPC Sibiu și a Județului Sibiu ajunge la valoarea de 510.836,05 lei.<sup>176</sup>
- pentru proiectul cu titlul Asigurarea unui climat familial pentru copiii din Centrul de plasament pentru copilul cu dizabilități Prichindelul – Sibiu, prin realizarea unui centru de zi. Obiectivul proiectului constă în îmbunătățirea calității serviciilor oferite copiilor din CPDC Prichindelul și identificarea celor mai bune alternative care să permită dezvoltarea deplină și armonioasă a acestora. Acesta presupune și înființarea unui centru de zi de recuperare pentru copiii cu dizabilități, pentru 74 de beneficiari, prin reabilitarea, modernizarea și echiparea Pavilionului 1,

---

<sup>174</sup> Consiliul Județean Sibiu, Direcția Strategii Proiecte, Serviciul Strategii, Dezvoltare Economică și Socială

<sup>175</sup> Consiliul Județean Sibiu, Direcția Strategii Proiecte, Serviciul Strategii, Dezvoltare Economică și Socială

<sup>176</sup> Consiliul Județean Sibiu, Direcția Strategii Proiecte, Serviciul Strategii, Dezvoltare Economică și Socială

în care funcționează CPDC Prichindelul. Parteneriatul se află în implementare, având ca termen de finalizare data de 31.12.2023. Contribuția cumulată a DGASPC Sibiu și a Județului Sibiu ajunge la valoarea de 833.121,67 lei.<sup>177</sup>

- pentru proiectul cu titlul Asigurarea unui climat familial pentru copiii din Centrul de plasament pentru copilul cu dizabilități Prichindelul – Sibiu, prin construirea a două căsuțe de tip familial. Obiectivul proiectului constă în îmbunătățirea calității serviciilor oferite copiilor din CPCD Prichindelul și identificarea celor mai bune alternative care să permită dezvoltarea deplină și armonioasă a acestora. Acesta presupune și dezvoltarea unor servicii de specialitate destinate copiilor cu dizabilități din cadrul CPCD Prichindelul, prin înființarea a 2 căsuțe de tip familial cu o capacitate totală de 24 locuri (2x12 copii), în municipiul Sibiu. Parteneriatul se află în implementare, având ca termen de finalizare data de 31.12.2023. Contribuția cumulată a DGASPC Sibiu și a Județului Sibiu ajunge la valoarea de 588.168.9 lei.<sup>178</sup>
- **Proiectul VENUS privind combaterea violenței împotriva femeilor și a violenței domestice:** În anul 2018, Consiliul Județean Sibiu a încheiat un Acord de colaborare cu Agenția Națională pentru Egalitatea de Șanse între Bărbați și Femei, în scopul implementării acestui proiect, care a beneficiat de finanțare prin intermediul Programului Operațional Capital Uman.<sup>179</sup>
- **Proiectul TEAM UP: Progres în calitatea îngrijirii alternative a copiilor:** Parteneriatul a fost încheiat între Autoritatea Națională pentru Protecția Drepturilor Copilului și Adopție și DGASPC Sibiu, pentru dezvoltarea rețelei de asistenți maternali și susținerea programului de formare profesională destinat asistenților maternali și personalului specializat din cadrul instituțiilor cu atribuții în domeniul protecției speciale a copilului separat de familie și al prevenirii separării copilului de familie. Parteneriatul a fost încheiat prin HCJS nr.279/2018 și are data de 31.12.2023 ca termen de implementare. Contribuția financiară a DGASPC Sibiu a totalizat 643.920,25 lei.<sup>180</sup>
- **Centrul de intervenție în situații de violență sexuală Sibiu:** Obiectivul parteneriatului încheiat între Județul Sibiu, Agenția Națională pentru Egalitatea de Șanse între Bărbați și Femei, DGASPC Sibiu și Spitalul Clinic Județean de Urgență Sibiu a constat în înființarea și asigurarea Centrului de Intervenție pentru victimele violenței sexuale în cadrul Spitalului Clinic Județean de Urgență Sibiu. Parteneriatul a fost încheiat prin HCJS nr.109/2021, având ca termen de implementare data de 23.10.2023 și fiind realizat, din punctul de vedere al stadiului de implementare. În ceea ce privește contribuția părților, aceasta a constat în consiliere și furnizare de servicii sociale/măsuri de sprijin specifice, în funcție de nevoile victimei. UAT Sibiu asigură sustenabilitatea cel puțin 5 ani după finalizarea proiectului.<sup>181</sup>

---

<sup>177</sup> Consiliul Județean Sibiu, Direcția Strategii Proiecte, Serviciul Strategii, Dezvoltare Economică și Socială

<sup>178</sup> Consiliul Județean Sibiu, Direcția Strategii Proiecte, Serviciul Strategii, Dezvoltare Economică și Socială

<sup>179</sup> <https://www.cjsibiu.ro/wp-content/uploads/2019/03/Raport-2018.pdf>

<sup>180</sup> Consiliul Județean Sibiu, Direcția Strategii Proiecte, Serviciul Strategii, Dezvoltare Economică și Socială

<sup>181</sup> Consiliul Județean Sibiu, Direcția Strategii Proiecte, Serviciul Strategii, Dezvoltare Economică și Socială

- **Centrul de Consiliere Agresori Sibiu:** Obiectivul parteneriatului încheiat între Județul Sibiu, Agenția Națională pentru Egalitatea de Șanse între Bărbați și Femei și DGASPC Sibiu a constat în înființarea, dotarea și punerea în funcțiune a unei rețele de 8 centre regionale de consiliere pentru agresori. Parteneriatul a fost încheiat prin HCJS nr.14/2021 (respectiv Actul aditional nr.1/2023 aprobat prin HCJS nr.119/2023), având ca termen de implementare data de 29.10.2023 și fiind realizat, din punctul de vedere al stadiului de implementare. În ceea ce privește contribuția părților, DGASPC Sibiu a pus la dispoziție spațiul în care funcționează serviciul, iar Județul Sibiu trebuie să asigure sustenabilitatea timp de 5 ani.<sup>182</sup>
- **Parteneriat cu Agenția Națională pentru Egalitatea de Șanse între Bărbați și Femei și DGASPC Sibiu,** pentru înființarea, dotarea și punerea în funcțiune a Locuinței protejate "Victoria". Parteneriatul a fost încheiat prin HCJS nr.70/2019, și este realizat, din punctul de vedere al stadiului de implementare. În ceea ce privește contribuția părților, DGASPC Sibiu asigură funcționarea serviciului social și sustenabilitatea pe o perioadă de 3 ani.<sup>183</sup>
- **Protocol de colaborare cu Direcția Sanitară Veterinară și pentru Siguranța Alimentelor Sibiu:** În anul 2021, Consiliul Județean Sibiu a încheiat un acord de colaborare cu Direcția Sanitară Veterinară și pentru Siguranța Alimentelor Sibiu, cu scopul de a oferi sprijin producătorilor locali în procesul de stabilire a Punctelor Gastronomice Locale. Consiliul Județean Sibiu și-a asumat responsabilitatea de a identifica producători interesați de inițierea Punctelor Gastronomice Locale și s-a angajat să coopereze cu autoritățile locale și cu întreprinderile mici și mijlocii, respectiv să organizeze întâlniri informative pentru cei interesați. La rândul său, Direcția Sanitară Veterinară și pentru Siguranța Alimentelor Sibiu a preluat rolul de a verifica atât documentele depuse de către producători, cât și respectarea standardelor igienico-sanitare pentru operațiunile Punctelor Gastronomice Locale.<sup>184</sup>
- **Parteneriat cu Universitatea Lucian Blaga din Sibiu:** În cursul anului 2021, cele două entități au semnat un acord pentru a stabili un parteneriat strategic, în cadrul căruia ambele instituții își propun să dezvolte și să capitalizeze proiecte semnificative pentru comunitate. Acest parteneriat implică: desfășurarea activităților de cercetare și dezvoltare în colaborare, schimbul reciproc de informații și date relevante pentru domeniile de interes comun, implementarea programelor de formare profesională, cu scopul de a permite studenților universității să efectueze stagii de pregătire și practică în cadrul Consiliului Județean Sibiu, furnizarea de servicii de consultanță tehnică și economică, respectiv organizarea de activități culturale și educative în comun.<sup>185</sup>

<sup>182</sup> Consiliul Județean Sibiu, Direcția Strategii Proiecte, Serviciul Strategii, Dezvoltare Economică și Socială

<sup>183</sup> Consiliul Județean Sibiu, Direcția Strategii Proiecte, Serviciul Strategii, Dezvoltare Economică și Socială

<sup>184</sup> <https://www.cjsibiu.ro/proiecte/eurega-2/>

<sup>185</sup> Consiliul Județean Sibiu și Universitatea „Lucian Blaga” din Sibiu – PARTENERI STRATEGICI pentru proiecte în interesul comunității | Universitatea „Lucian Blaga” din Sibiu (ulbsibiu.ro)

- **Parteneriat cu Universitatea Lucian Blaga Sibiu și University of South-Eastern Norway, pentru implementarea proiectului Energie regenerabilă și eficiență energetică – pentru dezvoltarea durabilă în județul Sibiu.** Obiectivul general al proiectului este acela de a crește cunoștințele privind energia regenerabilă și eficiența energetică, prin acțiuni de conștientizare și instruire în rândul cetățenilor județului Sibiu, dar și al autorităților publice și al specialiștilor din companii, în baza prezentării de soluții de eficiență energetică prin surse regenerabile pentru un mediu curat, un mediu climatic stabil și economii de costuri.<sup>186</sup>
- **Parteneriat cu mediul academic pentru cercetări arheologice la Castelul Turnu Roșu de la Boița:** Consiliul Județean Sibiu a semnat două acorduri de colaborare, unul cu Universitatea Lucian Blaga din Sibiu și celălalt cu Universitatea de Arhitectură și Urbanism Ion Mincu din București, cu scopul de a efectua relevee detaliate și cercetări arheologice pentru Castelul Turnu Roșu din Boița (inclus în grupa A a monumentelor istorice de valoare națională).<sup>187</sup>
- **Parteneriat cu Teatrul Național Radu Stanca Sibiu și Biblioteca Județeană Astra Sibiu,** în vederea organizării și desfășurării Festivalului Internațional de Teatru de la Sibiu.<sup>188</sup>
- **Parteneriat cu Teatrul Național Radu Stanca Sibiu și Centrul Județean pentru Conservarea și Promovarea Culturii Tradiționale „Cindrelul – Junii” Sibiu,** în vederea organizării și desfășurării Festivalului Internațional de Teatru de la Sibiu.<sup>189</sup>
- **Parteneriat cu Teatrul Național Radu Stanca Sibiu și Serviciul Public Sala Transilvania Sibiu,** în vederea organizării și desfășurării Festivalului Internațional de Teatru de la Sibiu.<sup>190</sup>

#### 2.6.4. Alte asocieri funcționale, cooperări sau parteneriate

Pe lângă toate asocierile menționate anterior, Consiliul Județean a încheiat numeroase alte acorduri de colaborare cu unitățile administrativ-teritoriale din județ (preponderent pentru proiecte de infrastructură rutieră, educațională și turistică, dar și în ceea ce privește inițiativele axate pe schimbări climatice). La acestea se adaugă participarea în proiecte implementate de consorții internaționale, în care Consiliul Județean Sibiu a avut calitatea de partener.

- **Proiectul Modernizarea DJ 106 A - Sibiu – Păltiniș – Șanta - DJ 106 N - Cabana Gâtu Berbecului - DJ 106 P - DJ 105 G - Râu Sadului – Tălmăciu – Avrig - DN 1 (Bradu) - DJ 104 F – Săcădate -Glâmboaca - Colun - Nou Român - int. DJ 105 D:** Execuția lucrărilor aferente proiectului a fost finanțată prin intermediul Programului Operațional Regional 2014-2020, în timp ce documentația tehnică a fost elaborată cu fonduri acordate prin Programul Operațional de Asistență Tehnică 2014-2020. În cadrul acestui proiect,

<sup>186</sup> <https://www.cjsibiu.ro/proiecte/energie-verde/>

<sup>187</sup> Parteneriat-cu-mediul-academic-pentru-cercetări-arheologice-16122021.pdf (cjsibiu.ro)

<sup>188</sup> <https://docm.cjsibiu.ro:8443/cj/2022/Hotarari.nsf/vwHotarariPortal/95EC8802B8964DA4C22588370029A321?OpenDocument>

<sup>189</sup> ph-parteneriat-Junii-Teatru-so-25052023.pdf (cjsibiu.ro)

<sup>190</sup> ph-parteneriat-Sala-Transilvania-Teatru-so-25052023.pdf (cjsibiu.ro)

Agencia pentru Dezvoltare Regională Centru a exercitat rolul de lider de parteneriat, în timp ce Județul Sibiu a avut calitatea de partener.<sup>191</sup>

- **Proiectul Reabilitare DJ 106 Agnita – Sighișoara:** Investiția prevede lucrări de modernizare pe o distanță totală de 37,312 km (36,879 km prin intermediul proiectului și 0,433 km din alte surse) pe drumul județean 106, care asigură legătura între Agnita și Sighișoara. Această inițiativă a fost finanțată în cadrul Programului Operațional Regional 2014 – 2020. Proiectul de reabilitare a acestui tronson de drum a fost reglementat printr-un contract de finanțare semnat în anul 2018 între Consiliul Județean Sibiu și Consiliul Județean Mureș, într-un parteneriat la care au aderat și primăriile Agnita, Iacobeni, Brădeni, Apold și Sighișoara. Consiliul Județean Sibiu a coordonat proiectul.<sup>192</sup>
- **Proiectul Reabilitare și modernizare DJ 141 Mediaș - Moșna - Pelișor – Bârghiș:** Scopul principal al proiectului este de a încuraja mobilitatea persoanelor și a bunurilor în Regiunea de Dezvoltare Centru, prin conectarea infrastructurii rutiere de interes județean din județul Sibiu la rețeaua TEN-T. Partenerii proiectului cuprind Județul Sibiu, Comuna Moșna, Comuna Biertan, Municipiul Mediaș și Comuna Bârghiș, Județul Sibiu având rolul de lider al parteneriatului. Proiectul a fost finanțat prin Programul Operațional Regional 2014-2020.<sup>193</sup>
- **Proiectul Modernizare DJ 106 B A1 - Ocna Sibiului – Loamneș – Sorostin - Țapu:** Proiectul a fost implementat în parteneriat, de către Județul Sibiu, Orașul Ocna Sibiului, Comuna Șeica Mică, Comuna Slimnic, Comuna Șura Mică, Micăsasa și Comuna Loamneș. Scopul proiectului a fost să încurajeze mobilitatea persoanelor și a bunurilor în regiunea Centru, prin conectarea infrastructurii rutiere de interes județean din județul Sibiu la rețeaua TEN-T. Acest obiectiv a fost finanțat prin intermediul Programului Operațional Regional 2014-2020.<sup>194</sup>
- **Proiectul Îmbunătățirea calității vieții populației din localitatea Mârșa, orașul Avrig:** Consiliul Județean Sibiu a fost partener în acest proiect, UAT Avrig având rolul de lider al parteneriatului. Scopul proiectului a constat în îmbunătățirea calității educației în orașul Avrig prin renovarea, modernizarea și echiparea grădiniței, școlii generale și sălii de sport a infrastructurii educaționale "Liceul Tehnologic Mârșa". De asemenea, proiectul a contribuit la facilitarea mobilității populației din zona UAT Avrig prin construirea unei piste de biciclete și de rigole betonate pe Drumul Județean DJ 105 G Avrig – Mârșa. Finanțarea a fost asigurată prin Programul Operațional Regional 2014-2020.<sup>195</sup>

---

<sup>191</sup> Raport-Activitate-Presedinte-CJ-Sibiu-2022.pdf (cjsibiu.ro)

<sup>192</sup> Începe reabilitarea DJ 106 Agnita - Sighișoara, un proiect al județelor Sibiu și Mureș finanțat cu fonduri europene - Sibiu 100

<sup>193</sup> <https://www.cjsibiu.ro/wp-content/uploads/2016/03/Informare-proiect.pdf>

<sup>194</sup> <http://regio-adrcentru.ro/wp-content/uploads/2018/02/Fisa-proiect-Reabilitare-DJ106B-Sibiu-Tapu.pdf>

<sup>195</sup> Raport-Activitate-Presedinte-CJ-Sibiu-2022.pdf (cjsibiu.ro)

- **Parteneriat cu 46 de unități administrativ teritoriale din Județul Sibiu**, pentru proiectul cu titlul Microbuze școlare electrice în județul Sibiu, depus spre finanțare în cadrul apelului de proiecte PNRR/2023/C15/EDUCATIE/I10.<sup>196197</sup>
- **Parteneriat cu unitățile administrativ teritoriale din Județul Sibiu și Palatul Copiilor Sibiu**, pentru proiectul cu titlul Dotarea cu mobilier, materiale didactice și echipamente digitale a unităților de învățământ preuniversitar și a unităților conexe de la nivelul Județului Sibiu, depus spre finanțare în cadrul apelului de proiecte PNRR/2022/C15/MEDU/I9./I11./I13./I14./.<sup>198</sup>
- **Proiectul Centrul Astra pentru educație prin valorificarea ansamblului situat pe strada Bastionului nr. 6A și strada Bastionului nr. 6:** Proiectul a fost conceput în parteneriat, de către Complexul Național Muzeal Astra Sibiu, Municipiul Sibiu și Județul Sibiu.<sup>199</sup>
- **Proiectul Dezvoltarea infrastructurii turistice în stațiunea Ocna Sibiului:** În cadrul acestui proiect, Consiliul Județean Sibiu a avut calitatea de partener, iar UAT Ocna Sibiului a preluat rolul de lider al proiectului. Scopul proiectului s-a concentrat pe îmbunătățirea infrastructurii rutiere pe o lungime de 3.106 de metri, dezvoltarea unei zone de parcare în suprafață de 5.560 de metri pătrați și amenajarea unor spații dedicate activităților de agrement, cu o suprafață totală de 38.707 de metri pătrați. Finanțarea a fost asigurată prin Programul Operațional Regional 2014-2020.<sup>200</sup>
- **Proiect de trasee cicloturistice:** În anul 2022, Consiliul Județean Sibiu, prin Direcția Arhitect-Șef, a dezvoltat un proiect de trasee cicloturistice, în vederea depunerii, în parteneriat alături de 30 de UAT-uri din Județul Sibiu și 70 de UAT-uri din județele Covasna și Brașov, a propunerii de dezvoltare a 1.002 km de astfel de trasee, cu potențial de finanțare prin PNRR.<sup>201</sup>
- **Parteneriate cu Municipiul Sibiu și cu Municipiul Mediaș, în vederea implementării proiectului Schimbările climatice - Plan de acțiuni pentru atenuare și măsurile necesare pentru adaptare în județul Sibiu (SC-PAAMA-CJS-2021):** Proiectul a fost accesat prin Consiliul Județean Sibiu, în calitate de Promotor de proiect și finanțat în cadrul Programului RO-Mediu, prin Mecanismul Financiar SEE 2014 - 2021.<sup>202203</sup>
- **Acorduri de parteneriat strategic cu instituțiile implicate în procesul de avizare,** în cadrul demersurilor de creștere a capacității de răspuns la solicitările cetățenilor, prin dezvoltarea unui suport informațional interoperațional și decizional pentru activitățile specifice amenajării teritoriului și urbanismului. Aceste acorduri s-au concretizat în contextul Proiectului Inovare prin Informatizare la nivelul Consiliului

<sup>196</sup> <https://www.cjsibiu.ro/wp-content/uploads/2023/06/Anexa-ph-Acord-microbuze-so-28062023.pdf>

<sup>197</sup> [ph-PNRR-microbuze-so-28062023.pdf](https://www.cjsibiu.ro/wp-content/uploads/2023/06/PH-PNRR-microbuze-so-28062023.pdf) (cjsibiu.ro)

<sup>198</sup> [PH-depunere-proiect-PNRR-.pdf](https://www.cjsibiu.ro/wp-content/uploads/2023/06/PH-depunere-proiect-PNRR-.pdf) (cjsibiu.ro)

<sup>199</sup> <https://docm.cjsibiu.ro:8443/cj/2022/Hotarari.nsf/vwHotarariPortal/5DAF046A5D6CDEC6C2258893002034D4?OpenDocument>

<sup>200</sup> <https://www.cjsibiu.ro/proiecte/informare-privind-proiectul-dezvoltarea-infrastructurii-turistice-in-statiunea-balneo-climaterica-ocna-sibiului/>

<sup>201</sup> [Raport-Activitate-Presedinte-CJ-Sibiu-2022.pdf](https://www.cjsibiu.ro/proiecte/informare-privind-proiectul-dezvoltarea-infrastructurii-turistice-in-statiunea-balneo-climaterica-ocna-sibiului/) (cjsibiu.ro)

<sup>202</sup> <https://docm.cjsibiu.ro:8443/cj/2022/Hotarari.nsf/vwHotarariPortal/9295A1112C4E0A4CC2258814001C88C2?OpenDocument>

<sup>203</sup> [ph-acord-parteneriat-schimbari-climatice-so24032022.pdf](https://www.cjsibiu.ro/wp-content/uploads/2023/06/ph-acord-parteneriat-schimbari-climatice-so24032022.pdf) (cjsibiu.ro)

Județean Sibiu, ce a beneficiat de finanțare prin intermediul Programului Operațional Capacitate Administrativă 2014 – 2020.<sup>204</sup>

- **Proiectul Dezvoltarea unor lanțuri scurte de aprovizionare agroalimentare durabile și rezistente prin învățare și colaborare interregionale – Lanțuri alimentare locale:** Proiectul constă în facilitarea schimbului de cunoștințe interregionale între trei regiuni partenere (Adunarea Regiunilor de Nord și de Vest – Irlanda, Consiliul Județean Sibiu și Hajdu Bihar – Ungaria). Proiectul a fost depus pentru finanțare în cadrul apelului COS-SEM-2020-4-01 al Agenției Executive pentru Întreprinderi Mici și Mijlocii, de sub egida Comisiei Europene.<sup>205</sup>
- **Proiectul EUREGA:** Proiectul EUREGA a fost conceput cu scopul de a accelera, spori și asigura recunoașterea și integrarea produselor alimentare și a gastronomiei în strategiile și politicile regionale, naționale și, potențial, europene, referitoare la patrimoniul cultural, dezvoltarea economică, turism, ocuparea forței de muncă și educație. Liderul de proiect este Municipality 's-Hertogenbosch din Olanda, iar partenerii de proiect includ: Provincia Noord-Brabant din Olanda, ProAgria Pohjois-Savo din Finlanda, Guvernul Regional Catalonia din Spania, Adunarea Regională Nord și Vest din Irlanda, Agenția de Dezvoltare a Regiunii din Marea Egee din Grecia, Consiliul Județean Sibiu din România, Guvernul Județean Hajdú-Bihar din Ungaria și Institutul Internațional de Gastronomie, Cultură, Artă și Turism - IGCAT din Spania. Acest proiect a beneficiat de finanțare în cadrul programului Interreg Europe.<sup>206</sup>
- **Titlul Regiune Gastronomică Europeană:** În anul 2019, Județul Sibiu a fost onorat cu titlul de Regiune Gastronomică Europeană, o distincție conferită de către Institutul Internațional de Gastronomie, Cultură, Artă și Turism. Această recunoaștere s-a concretizat prin efortul colaborativ al unui consorțiu format din Consiliul Județean Sibiu, Municipiile Sibiu și Mediaș, Camera de Comerț, Industrie și Agricultură Sibiu, Universitatea Lucian Blaga Sibiu, Academia Forțelor Terestre Nicolae Bălcescu Sibiu și Asociația Județeană de Turism Sibiu.<sup>207</sup>

De asemenea, Consiliul Județean Sibiu, ca instituție ce are responsabilități inclusiv în sfera socială, avea în desfășurare, la finele anului 2022, un total de 8 parteneriate cu diverși actori implicați în furnizarea de servicii sociale, după cum urmează:

- Parteneriat cu Primăria Orașului Agnita pentru furnizarea serviciilor de îngrijire la domiciliu pe raza orașului Agnita, în baza căruia Consiliul Județean Sibiu suportă un cost de 6,26 lei/lună/beneficiar, în funcție de numărul real de beneficiari din luna respectivă;
- Parteneriat cu Unitatea de Asistență Medico-Socială Agnita, în baza căruia Consiliul Județean Sibiu suportă costurile pentru un număr de 19 beneficiari internați în cadrul UAMS Agnita;

---

<sup>204</sup> <https://docm.cjsibiu.ro:8443/cj/2022/Hotarari.nsf/vwHotarariPortal/11D1896D5EAB1DB9C225883700298E33?OpenDocument>

<sup>205</sup> <https://www.cjsibiu.ro/proiecte1/lanuri-alimentare-locale/>

<sup>206</sup> <https://www.cjsibiu.ro/proiecte/eurega-2/>

<sup>207</sup> [https://www.cjsibiu.ro/wp-content/uploads/2020/06/Raport-Activitate-2019\\_Daniela-Cimpean\\_presedinta-CJS.pdf](https://www.cjsibiu.ro/wp-content/uploads/2020/06/Raport-Activitate-2019_Daniela-Cimpean_presedinta-CJS.pdf)

- Parteneriat cu Fundația „Un Copil, O Speranță”, în baza căruia Consiliul Județean suportă costurile cu salariile unui număr de 10 specialiști anajați în cadrul fundației, prin Direcția Generală de Asistență Socială și Protecția Copilului Sibiu;
- Parteneriat cu Asociația „D.R.E.A.M.” pentru funcționarea Centrului de Zi „Gabriela”, în baza căruia Consiliul Județean suportă costurile cu utilitățile, plata a 4 posturi, prin Direcția Generală de Asistență Socială și Protecția Copilului Sibiu și acordă spațiul cu titlu gratuit unde asociația funcționează;
- Parteneriat cu Asociația „Phoenix Speranță” Mediaș, în baza căruia Consiliul Județean asigură plata a două posturi, prin Direcția Generală de Asistență Socială și Protecția Copilului Sibiu;
- Parteneriat cu Asociația Diakoniewerk International, în baza căruia Consiliul Județean suportă plata unui număr de 5 posturi, prin Direcția Generală de Asistență Socială și Protecția Copilului Sibiu;
- Parteneriat cu Asociația „Sfântul Casian” Mediaș, în baza căruia Consiliul Județean a acordat spațiul cu titlu gratuit pentru desfășurarea activităților din cadrul asociației, plata a 2 specialiști și plata utilităților, prin Direcția Generală de Asistență Socială și Protecția Copilului Sibiu;
- Parteneriat încheiat cu Asociația Caritas Metropolitan Greco-catolic Blaj pentru funcționarea Centrului de Recuperare Neuromotorie ”Pruncul Isus” Mediaș, în baza căruia Consiliul Județean asigură spațiul necesar desfășurării activităților și plata utilităților din cadrul centrului.

Nu în ultimul rând, merită să aducem în discuție numeroasele colaborări internaționale inițiate și consolidate de către Consiliul Județean Sibiu de-a lungul anilor, în vederea dezvoltării relațiilor bilaterale cu diverse țări:

- **Cooperare cu Raionul Dondușeni, Republica Moldova:** Consiliul Județean Sibiu a inițiat primele demersuri de colaborare cu Raionul Dondușeni prin intermediul unei convenții de parteneriat.<sup>208</sup>
- **Cooperare cu Districtul Raska, Serbia:** Cooperarea cu districtul Raška a fost oficializată în anul 2018, prin semnarea unui Acord ce își propune dezvoltarea unor proiecte comune, în diverse domenii: administrația publică, cultură, turism (cu accent pe turismul balnear), educație, cercetare și inovare, economie (inclusiv industrii creative), sănătate, politici sociale, agricultură și dezvoltare rurală, patrimoniu culinar și promovarea produselor regionale.<sup>209210</sup>
- **Cooperare cu Regiunea Wielkopolska, Polonia:** În anul 2018, Consiliul Județean Sibiu a semnat un acord de cooperare cu Regiunea Wielkopolska, direcțiile de colaborare acoperind schimburile economice și, în special, turismul culinar. Acordul cuprinde și domeniile de: cultură, sport, educație, cercetare și inovare, sănătate și asistență socială, agricultură și dezvoltare rurală, industrii creative și promovarea mobilității persoanelor implicate în aceste sectoare, precum și schimbul de bune practici.<sup>211</sup>

<sup>208</sup> <https://www.cjsibiu.ro/evenimente/consiliul-județean-sibiu-si-a-primit-fratii-din-raionul-donduseni-republica-moldova/>

<sup>209</sup> <https://www.cjsibiu.ro/evenimente/15697/>

<sup>210</sup> <https://www.cjsibiu.ro/wp-content/uploads/2019/03/Raport-2018.pdf>

<sup>211</sup> <https://www.cjsibiu.ro/evenimente/14950/>



- **Cooperare cu administrația județeană din Paderborn, Germania:** Consiliul Județean Sibiu a inițiat o serie de parteneriate bilaterale cu administrația județeană din Paderborn, care sunt axate pe administrația locală, turism, educație, protecția mediului și gestionarea deșeurilor.<sup>212</sup>
- **Cooperare cu Cantonul Fribourg, Elveția:** În anul 2016, Consiliul Județean Sibiu a încheiat un acord de colaborare cu Cantonul Fribourg din Elveția. Ambele părți și-au propus să concretizeze buna colaborare între România și Elveția prin proiecte practice, implementate la nivel județean. Dezvoltarea economică și turismul reprezintă două subiecte de interes pentru investitorii elvețieni în ceea ce privește Județul Sibiu.<sup>213</sup>
- **Cooperarea cu Ille et Vilaine, Franța:** Una dintre cele mai longevive colaborări internaționale ale Consiliului Județean Sibiu, ce se întinde pe parcursul a peste 25 de ani, este cea cu departamentul Ille et Vilaine din Franța. Această cooperare a fost concretizată prin intermediul exemplelor de bune practici la care județul Sibiu a avut acces, precum și prin inițiative de pionierat din sfera societății civile.<sup>214</sup> În aceeași ordine de idei, menționăm și inaugurarea Clubului Francofon de Afaceri.<sup>215</sup> Constituit în anul 2015 sub egida cooperării între Ille-et-Vilaine și județul Sibiu, Clubul Francofon de Afaceri reunește antreprenori, companii și organizații neguvernamentale, cărora le oferă sprijin în procesele de înființare, dezvoltare și comunicare în afaceri.
- **Cooperare cu Regiunea Västra Götaland, Suedia:** Între Regiunea Västra Götaland și Consiliul Județean Sibiu a fost stabilit un parteneriat solid, concentrat pe subiecte ce cuprind regiunile gastronomice, bisericile fortificate, inaugurarea noului spital și alte aspecte legate de bune practici din Suedia, precum sprijinul pentru producătorii locali și implicarea acestora în sectorul turistic.<sup>216</sup>
- **Cooperare cu provincia Jiangsu, China:** La invitația oficialilor din China și cu sprijinul Institutului Confucius de la Universitatea Lucian Blaga din Sibiu, o delegație formată din reprezentanții Consiliului Județean Sibiu și ai Primăriei Municipiului Mediaș a întreprins o vizită în provincia Jiangsu, cu scopul principal de a iniția o colaborare în domeniile de educație, cultură și schimburi economice. Pe parcursul vizitei, reprezentanții Institutului Confucius au semnat acorduri de cooperare în domeniul învățământului superior între Universitatea Lucian Blaga din Sibiu, Spitalul Yangzhou și Colegiul Politehnic Yangzhou.<sup>217</sup>

De asemenea, Consiliul Județean Sibiu este interesat de stabilirea unui parteneriat cu un comitat din Irlanda. Acest deziderat a pornit de la diverse proiecte implementate în parteneriat cu actori din Irlanda, dar și pe

<sup>212</sup> <https://www.cjsibiu.ro/fara-categorie/consiliul-judetean-sibiu-si-administratia-orasului-paderborn-deschise-pentru-cooperare/>

<sup>213</sup> <https://www.cjsibiu.ro/evenimente/ambasadorul-elvetiei-a-discutat-cu-conducerea-consiliului-judetean-sibiu-oportunitatile-de-investitii-elvetiene-in-judet/>

<sup>214</sup> <https://www.cjsibiu.ro/evenimente/consiliul-judetean-sibiu-isi-intareste-cooperarea-cu-ille-et-vilaine/>

<sup>215</sup> <https://www.cjsibiu.ro/evenimente/clubul-francofon-de-afaceri-a-fost-inaugurat-in-timpul-conferintei-internationale-oportunitati-de-investitii-in-judetul-sibiu-valoarea-adaugata-afacerii-tale-invest-in-sibi/>

<sup>216</sup> <https://www.cjsibiu.ro/evenimente/vizita-delegatiei-din-regiunea-suedeza-vastra-gotaland-la-consiliul-judetean-sibiu/>

<sup>217</sup> <https://www.cjsibiu.ro/evenimente/cooperare-cu-provincia-jiangsu-din-china/>

fondul influenței pozitive exercitate de practicile exemplare din Irlanda asupra strategiei de dezvoltare gastronomică a județului Sibiu. Între preocupările comune se numără și dezvoltarea zonelor rurale, a întreprinderilor mici și mijlocii și a start-up-urilor din domeniul agricol.<sup>218</sup>

Nu în ultimul rând, amintim angajamentul permanent al Consiliului Județean Sibiu în organizarea de evenimente cu impact local, regional și național, în parteneriat cu diverse organizații și instituții. Un exemplu în acest sens este dezbateră tematică cu privire la fondurile europene disponibile pentru IMM-uri în perioada 2021-2027, inițiată în colaborare cu Consiliul Național al Întreprinderilor Private Mici și Mijlocii din România și cu sprijinul Agenției pentru Dezvoltare Regională Centru și găzduită de către Consiliul Județean Sibiu. De asemenea, menționăm Gala Ecoturismului, organizată sub umbrela programului Anii Drumeției, în colaborare cu Asociația Județeană de Turism Sibiu sau evenimentul dedicat comunității de afaceri regionale și mediului instituțional din județele Sibiu, Alba și Hunedoara, ce a fost organizat în parteneriat cu Aeroportul Internațional Sibiu și compania aeriană AirConnect. Un alt exemplu este evenimentul caritabil rezultat din colaborarea între Județul Sibiu, Filarmonica de Stat Sibiu, Direcția Generală de Asistență Socială și Protecția Copilului Sibiu și Asociația De Poveste. Consiliul Județean Sibiu se implică și în organizarea festivalurilor și evenimentelor culturale din județ (de pildă prin parteneriatele pentru Festivalul Internațional "George Enescu" de la Sibiu), precum și în diverse campanii de promovare, informare, conștientizare și educare, ce reafirmă angajamentul autorităților în dezvoltarea comunității din județ.

În urma analizei de mai sus putem să remarcăm un grad relativ mare de asociativitate și colaborare între diversele structuri ale județului. Fiecare UAT din județ este membru în cel puțin o ADI sau GAL ceea ce le ajută în atragerea de fonduri europene și realizarea de investiții pentru dezvoltarea comunităților locale.

---

<sup>218</sup> Comunicat-de-presa\_Vizita-Ambasadorului-Irlandei-la-CJ-Sibiu.pdf (cjsibiu.ro)

## **2.7. Capacitatea participativă**

### **2.7.1. Modul și frecvența informării și consultării publicului asupra proiectelor și activităților inițiate/implementate de Consiliul Județean Sibiu**

#### **MODUL ȘI FRECVENȚA INFORMĂRII PUBLICULUI**

Pe lângă informațiile prezentate în secțiunea despre nivelul de eficacitate și eficiență al activităților curente (secțiune ce a tratat inclusiv aspectele referitoare la modul în care Consiliul Județean Sibiu a asigurat accesul liber la informațiile de interes public în ultimii 5 ani), este important să evidențiem și alte inițiative adoptate în cadrul eforturilor de informare și consultare a publicului cu privire la proiectele și acțiunile inițiate sau implementate de către Consiliul Județean Sibiu.

Consiliul Județean Sibiu gestionează Centrul de Informații pentru Cetățeni, care intermediază relațiile între Consiliul Județean Sibiu și cei care solicită informații și servicii de la această instituție. Centrul este organizat sub forma unui compartiment distinct, pentru relații cu publicul. Persoanele care se prezintă la sediul Consiliului Județean pentru a depune cereri, reclamații, sesizări sau propuneri, sau pentru a participa la audieri, sunt îndrumate către Centrul de Informații pentru Cetățeni, unde li se oferă asistența necesară. În ceea ce privește rolurile Centrului în legătură cu cetățenii și părțile interesate, acestea includ atribuțiile enumerate mai jos, la care se adaugă diverse responsabilități administrative, organizatorice și logistice:

- Furnizarea informațiilor cu caracter public privind activitatea și competențele Consiliului județean și aparatului propriu;
- Stimularea participării active a cetățenilor în procesul de luare a deciziilor administrative și în procesul de elaborare a actelor normative, concurând în acest fel la asigurarea unei depline transparențe în ceea ce privește activitatea C.J.S.;
- Furnizarea de informații privind modalitatea de a obține documente care emană de la direcțiile Consiliului județean;
- Furnizarea informațiilor necesare rezolvării unor probleme ce intră în competența Consiliului județean;
- Oferirea de informații de interes personal sau comunitar, în limitele create de relațiile stabilite cu instituții publice, organizații guvernamentale și neguvernamentale reprezentate la nivelul județului;
- Preluarea și prelucrarea propunerilor cetățenilor cu privire la viața comunității și prezentarea lor autorităților locale, și persoanelor alese (consilieri, senatori, deputați);
- Asigurarea conexiunii cu societatea civilă, împreună cu care analizează și propune măsuri privind problemele comunității județului Sibiu;
- Conducerea registraturii generale;
- Eliberarea, în condițiile legii, a copiilor și extraselor de pe documentele aflate în arhiva C.J.S.

În ceea ce privește activitatea de informare și consiliere a persoanelor cu handicap, aceasta se desfășoară la nivel județean tot prin centrele de informații pentru cetățeni, care funcționează la nivelul consiliilor județene. Centrul de informații pentru cetățeni are, astfel, rolul de a asigura la nivel județean aplicarea politicilor și strategiilor de asistență specială a persoanelor cu handicap, prin informarea și consilierea acestora în scopul recuperării și integrării socio-profesionale. Obiectivele activității de informare și consiliere pentru persoane cu handicap cuprind:

- Furnizarea de servicii în domeniul informării și consilierii la nivel județean, într-o manieră accesibilă pentru grupul țintă și ceilalți beneficiari;
- Atenuarea impactului factorilor de risc care conduc la marginalizarea și excluderea persoanelor cu handicap;
- Creșterea gradului de informare a persoanelor cu handicap despre drepturile de care beneficiază și facilitarea accesului la informații din diverse domenii de activitate vizând integrarea socio-profesională a acestora;
- Informarea semestrială a secretariatului de stat pentru persoanele cu handicap despre problemele pe care structurile de informare le întâlnesc în desfășurarea acestei activități.<sup>219</sup>

Privitor la modalitățile digitale de comunicare către cetățeni, Consiliul Județean Sibiu gestionează un newsletter, disponibil pentru abonare online, direct de pe site-ul instituției. Prin intermediul acestui instrument virtual, oricine poate rămâne informat constant cu privire la evenimentele și noutățile care au loc în plan județean.<sup>220</sup>

Rămânând în sfera digitală, menționăm că, prin accesarea site-ului oficial al Consiliului Județean Sibiu, cei interesați au posibilitatea de a găsi informațiile necesare (precum numele, departamentul și detaliile de contact) despre persoanele cu care pot intra în legătură pentru a obține informații publice.

De asemenea, website-ul oferă și instrucțiuni referitoare la modalitățile de contestare în cazul în care o persoană se simte prejudiciată față de dreptul său de a accesa informații de interes public. Astfel, dacă cineva consideră că i s-a încălcat dreptul de acces la informații de interes public, persoana în cauză are posibilitatea de a depune o reclamație administrativă către conducătorul autorității sau instituției publice care a refuzat furnizarea informației, în termen de 30 de zile de la primirea unui refuz explicit sau tacit din partea angajaților. În cazul în care persoana nu este mulțumită de răspunsul primit și consideră că îi sunt încălcate în continuare drepturile stabilite în baza Legii privind liberul acces la informațiile de interes public, aceasta are posibilitatea de a înainta o plângere la tribunal.<sup>221</sup>

---

<sup>219</sup> <https://www.cjsibiu.ro/c-ic-centrul-de-informatii-pentru-cetateni/>

<sup>220</sup> <https://cjsibiuro.nzmt.eu/subscribe/8808/63183c8f1fbbbf1b0b85f6b2/def7b363f273c6d6bb7539acbc9936db>

<sup>221</sup> <https://www.cjsibiu.ro/modalitati-de-contestare/>

Pe pagina website-ului care este denumită "Transparență Decizională", sunt publicate în mod regulat anunțuri și informații de interes public, inclusiv diverse rapoarte, proiecte de buget local și alte inițiative derulate de către Consiliul Județean Sibiu.

Concluzionând, website-ul oficial al Consiliului Județean Sibiu reprezintă cea mai exhaustivă resursă de informare și consultare a publicului. Deși toate detaliile privind informațiile publicate pe acest portal sunt prezentate în secțiunea dedicată Gradului de digitalizare, menționăm aici și faptul că acest instrument virtual stochează și pune la dispoziție inclusiv întreaga arhivă a minutelor, proceselor verbale și proiectelor de hotărâri supuse dezbaterii la nivelul Consiliului Județean.

### **MODUL ȘI FRECVENȚA CONSULTĂRII PUBLICULUI**

Pe website-ul oficial al Consiliului Județean Sibiu, există posibilitatea de a căuta și accesa toate informațiile legate de consultările publice derulate la nivelul județului. Printr-o simplă căutare online, putem observa că acest canal este utilizat pentru a publica anunțurile și invitațiile pentru dezbaterile și consultările publice planificate (de pildă, consultările pentru elaborarea Agendelor de Finanțare), care sunt însoțite și de documente suport. Tot aici sunt distribuite și diverse alte anunțuri, care tratează varii aspecte, de la proiecte de hotărâri (de exemplu, aprobarea Strategiei de Dezvoltare Economico-Socială a județului) și regulamente (de exemplu, Regulamentul de Organizare și Funcționare al Consiliului Consultativ pentru politici de tineret al județului Sibiu) și până la proiectele de buget ale județului Sibiu și alte tipuri de inițiative (precum proiectul pentru Dezvoltarea infrastructurii turistice din stațiunea balneo-climaterică Ocna Sibiului). Toate aceste informații sunt disponibile și în secțiunile dedicate Actualităților și Anunțurilor Publice. Tot prin intermediul website-ului, cetățenii și actorii din județ au acces la toate anunțurile despre evenimentele la care pot lua parte pentru a fi conectați la viața comunității și la activitățile din județ.

În plus față de instrumentele și mecanismele menționate anterior privitor la consultările publice și dezbaterile publice organizate la nivel județean pentru diverse inițiative, Consiliul Județean Sibiu publică înregistrările live (transmise în timp real) ale tuturor ședințelor sale, prin intermediul paginii oficiale de Facebook. Aceste înregistrări rămân disponibile în arhiva contului de Facebook, astfel încât oricine să le poată vizualiza și accesa, inclusiv ulterior derulării acestora.

De asemenea, ordinea de zi a fiecărei ședințe a Consiliului Județean este publicată pe website-ul instituției, în secțiunea Ședințe CJ. În plus, toate înregistrările ședințelor Consiliului sunt puse la dispoziție pe website, în cadrul secțiunii Înregistrări ședințe.

## **2.7.2. Gradul de transparență decizională; nivelul de implicare a publicului în proiecte desfășurate pe termen scurt, mediu și lung și în procesul de luare a deciziilor de către Consiliul Județean Sibiu**

Gradul de transparență în procesul decizional a fost expus în detaliu în secțiunea referitoare la evaluarea eficacității și eficienței activităților curente. În acel subcapitol, au fost sintetizate rezultatele înregistrate de către Consiliul Județean Sibiu în ultimii 5 ani, cu privire la transparența decizională din cadrul administrației publice. Cu toate acestea, este esențial să subliniem câteva aspecte adiționale, enumerate mai jos, care tratează implicarea publicului în proiectele și în procesul de luare a deciziilor de la nivelul Consiliului Județean Sibiu.

În anul 2019, Consiliul Județean Sibiu a înființat Consiliul Civic Consultativ. Acest Consiliu este, în fapt, o structură consultativă și apolitică, constituită la nivelul județului Sibiu, fără personalitate juridică, bazată pe participare cetățenească voluntară și pro bono și care funcționează pe lângă Consiliul Județean Sibiu. Consiliul Civic Consultativ este o platformă de dialog civic structurat, ce are drept scop asigurarea unei legături funcționale între cetățeni și Consiliul Județean în ceea ce privește programarea strategică, inițierea, finanțarea și implementarea politicilor publice care vizează dezvoltarea economică și socială durabilă și sustenabilă. Acesta funcționează, deci, pentru aducerea deciziei strategice mai aproape de cetățeni și de comunitățile lor și implicarea cât mai multor actori din afara administrației locale și județene în definirea politicilor publice și proiectelor cu impact teritorial major. Din Consiliul Civic Consultativ pot face parte persoane fizice sau persoane juridice, de drept public sau privat, interesate de participarea pro bono, voluntară și constructivă la dialogul structurat privind dezvoltarea strategică și programele de dezvoltare inițiate și finanțate de către CJ Sibiu. Înscrierea în Consiliul Civic Consultativ se poate face prin completarea electronică a unui formular de înscriere ([www.cjsibiu.ro](http://www.cjsibiu.ro), secțiunea Consiliul Civic Consultativ al Județului Sibiu). Pentru persoanele care nu preferă această opțiune, înscrierea se poate face și la Centru de Informare pentru Cetățeni, prin completarea și depunerea unui formular de adeziune. Pe lângă posibilitatea de aderare în calitate de membru al Consiliului, la reuniunile acestuia pot participa, cu statut de invitați, inclusiv persoane fizice sau reprezentanți ai persoanelor juridice, cu relevanță pentru subiectele supuse dezbaterii în cadrul reuniunilor. Mai mult, membrii plenului sau orice persoană interesată au dreptul să transmită materiale scrise secretariatului, în legătură cu temele de discuție, acestea urmând să fie încărcate pe platforma civică înainte de plen sau cu maxim 48 de ore după încheierea acestuia.<sup>222</sup>

Pe pagina web dedicată Consiliului Civic Consultativ sunt publicate inclusiv diverse chestionare la care cetățenii și factorii interesați din județ sunt îndemnați să participe. Printre exemple se numără chestionarul privind schimbările climatice în județul Sibiu sau chestionarul referitor la Strategia 2030 a județului. Tot pe

---

<sup>222</sup> <https://www.cjsibiu.ro/wp-content/uploads/2020/02/H269A-CCC.pdf>

această pagină sunt disponibile informații cu privire la diferite proiecte de interes județean (de pildă, noul spital județean sau varianta ocolitoare Sibiu Sud), alături de detalii despre serviciile publice, precum serviciile sociale.

La Consiliul Civic Consultativ se adaugă și Catalogul Organizațiilor Neguvernamentale pentru evidență, consultare și transparență. Orice organizație interesată de înscrierea în acest Catalog trebuie să completeze un formular online. Scopul acestui catalog constă în dezvoltarea colaborării administrației publice cu sectorul neguvernamental SGG.

Consiliul Județean Sibiu pune la dispoziția cetățenilor și un Centru de corespondență electronică pentru avertizare în interes public. Informațiile furnizate pe această platformă virtuală sunt preluate și transmise către consilierul de etică al Consiliului Județean Sibiu pentru analizarea situației, investigare și adoptarea măsurilor ce se impun. Platforma pune la dispoziția celor interesați un formular, care, odată completat, oferă persoanei interesate calitatea de avertizor în interes public, în sensul Codului de Etică și Conduită Profesională adoptat prin Dispoziția Presedintelui nr. 112/2013. Avertizarea în interes public este definită ca fiind sesizarea făcută cu bună-credință cu privire la orice faptă care presupune o încălcare a legii, a deontologiei profesionale sau a principiilor bunei administrări, eficienței, eficacității, economicității și transparenței în cadrul aparatului propriu al Consiliului Județean Sibiu și de către angajații instituțiilor din subordinea Consiliului Județean Sibiu. Astfel, avertizorul este orice persoană care sesizează cu bună-credință orice faptă din categoria celor menționate mai sus. Scopul avertizării în interes public este să protejeze instituția în fața abaterilor etice, a fraudelor și a oricăror aspecte de neconformitate care ar putea aduce prejudicii de imagine, materiale sau ar atrage sancțiuni legale, reducând prestigiul și încrederea în instituția Consiliului Județean Sibiu.<sup>223</sup>

La toate aspectele menționate mai sus se adaugă faptul că atât cetățenii, cât și reprezentanții mediului de afaceri și alți factori interesați din județ sunt în mod constant invitați să participe activ (preponderent prin implicare în activități de informare, educare și instruire) în diverse proiecte județene. De asemenea, aceștia sunt încurajați să ia parte la diferite evenimente organizate în județul Sibiu, de la gale și forumuri de discuții și până la prezentări, sesiuni informative sau evenimente dedicate mediului de afaceri. Toate aceste invitații sunt publicate pe website-ul Consiliului Județean, precum și pe pagina oficială de Facebook. În multe cazuri, mai ales atunci când este vorba de proiectele în desfășurare sau de inițiativele de planificare și dezvoltare strategică, aceste invitații sunt promovate inclusiv în mass-media locală.

---

<sup>223</sup> avertizor.cjsibiu.ro

### 2.7.3. Gradul de interacțiune al consiliul județean sibiu cu societatea civilă, organizații cetățenești, asociații comunitare, organizații neguvernamentale, comunități științifice, comunități etnice, etc.

În vederea promovării interacțiunii cu societatea civilă, organizații cetățenești, asociații comunitare, organizații neguvernamentale, comunități științifice, grupuri etnice și alte entități relevante, Consiliul Județean a introdus pe website-ul său oficial o secțiune denumită Sibiu împreună. Această secțiune cuprinde patru pagini principale: Scrie președintelui, Scrie liderilor de grup politic din CJ, Scrie Avertizorului de Integritate și Fă o propunere. Mai multe informații cu privire la aceste aspecte sunt prezentate în subcapitolul dedicat Gradului de digitalizare.

De asemenea, cetățenii și entitățile interesate au opțiunea de a completa un formular online, disponibil tot pe website-ul Consiliului Județean, prin intermediul căruia pot programa audiențe cu conducerea Consiliului Județean. Atât președintele Consiliului Județean, cât și cei doi vicepreședinți alocă, săptămânal, câte două ore pentru audiențele solicitate. Fiecare dintre cei trei reprezentanți ai conducerii susține audiențele în zile distincte ale săptămânii, astfel încât intervalul alocat să fie cât mai accesibil și convenabil pentru cei interesați.

Consiliul Județean Sibiu menține o colaborare activă și continuă cu comunitatea și cu ecosistemul din teritoriul deservit. Interacțiunile se materializează inclusiv sub forma proiectelor în care reprezentanții acestor categorii sunt invitați să participe, fie în calitate de beneficiari ai grupului țintă (de pildă, în cadrul proiectelor ce includ workshop-uri de instruire), fie ca participanți la ședințele și evenimentele organizate de către Consiliul Județean. De asemenea, cetățenii și actorii din județ sunt implicați în diverse programe (precum Programul Anii Drumeției) și inițiative (precum campania de curățenie organizată în anul 2018 sub auspiciile Let's Do It, Romania!).

În plus față de măsurile prezentate anterior, Consiliul Județean desfășoară anual programul de finanțare nerambursabilă intitulat Agendele Județului Sibiu. Lista organizațiilor care au beneficiat de finanțări nerambursabile (nu doar în baza Legii nr. 350/2005), în perioada 2018-2023, defalcată pe domenii, este prezentată în tabelele de mai jos:

Tabel 2.20 LISTA ORGANIZAȚIILOR CARE AU BENEFICIAT DE FINANȚĂRI NERAMBURSABILE (NU DOAR ÎN BAZA LEGII NR. 350/2005), ÎN PERIOADA 2018-2023, PRIN PROGRAMUL AGENDA CULTURALĂ ȘI PENTRU DEZVOLTAREA COMUNITĂȚII

AGENDA CULTURALĂ ȘI PENTRU DEZVOLTAREA COMUNITĂȚII		
AN	BUGET ALOCAT	SURSĂ
2018	750.000 lei	Hotărârea Consiliului Județean Sibiu nr. 112/2018
2019	<ul style="list-style-type: none"><li>Cultură: 304.532 lei</li><li>Comunitate: 876.512 lei</li></ul>	Hotărârea Consiliului Județean Sibiu nr. 118/2019
2020	1.100.000 lei	Hotărârea Consiliului Județean Sibiu nr. 64/2020
2021	1.129.190 lei	Hotărârea Consiliului Județean Sibiu nr. 126/2021
2022	1.342.000 lei	Hotărârea Consiliului Județean Sibiu nr. 103/2022
2023	1.300.000 lei	Hotărârea Consiliului Județean Sibiu nr. 103/2023



*Sursă: Consiliul Județean Sibiu, Direcția Strategii Proiecte, Serviciul Strategii, Dezvoltare  
Economică și Socială*

**Tabel 2.21 LISTA ORGANIZAȚIILOR CARE AU BENEFICIAT DE FINANȚĂRI NERAMBURSABILE (NU DOAR ÎN BAZA LEGII NR. 350/2005),  
ÎN PERIOADA 2018-2023, PRIN PROGRAMUL AGENDA PENTRU TINERET**

<b>AGENDA PENTRU TINERET</b>		
<b>AN</b>	<b>BUGET ALOCAT</b>	<b>SURSĂ</b>
2018	100.000 lei	Hotărârea Consiliului Județean Sibiu nr. 90/ 29.03.2018
2019	225.130 lei	Hotărârea Consiliului Județean Sibiu nr. 118/ 13.06.2019
2020	250.000 lei	Hotărârea Consiliului Județean Sibiu nr. 63/ 26.03.2020
2021	250.000 lei	Hotărârea Consiliului Județean Sibiu nr. 125/ 07.06.2021
2022	250.000 lei	Hotărârea Consiliului Județean Sibiu nr. 104/ 28.04.2022
2023	250.000 lei	Hotărârea Consiliului Județean Sibiu nr. 97/ 30.03.2023

*Sursă: Consiliul Județean Sibiu, Direcția Strategii Proiecte, Serviciul Strategii, Dezvoltare  
Economică și Socială*

**Tabel 2.22 LISTA ORGANIZAȚIILOR CARE AU BENEFICIAT DE FINANȚĂRI NERAMBURSABILE (NU DOAR ÎN BAZA LEGII NR. 350/2005),  
ÎN PERIOADA 2018-2023, PRIN PROGRAMUL AGENDA ACȚIUNILOR DIN DOMENIUL SPORTULUI**

<b>AGENDA ACȚIUNILOR DIN DOMENIUL SPORTULUI</b>		
<b>AN</b>	<b>BUGET ALOCAT</b>	<b>SURSĂ</b>
2018	650.000 lei: acțiuni din domeniul sportului	Hotărârea Consiliului Județean Sibiu nr. 90/29.03.2018
2019	489.109 lei: acțiuni din domeniul sportului pentru structuri sportive de drept privat	Hotărârea Consiliului Județean Sibiu nr. 127/13.06.2019
	104.717 lei: proiecte sportive ale structurilor sportive de drept public	Hotărârea Consiliului Județean Sibiu nr. 159/25.07.2019
2020	430.000 lei: acțiuni din domeniul sportului pentru structuri sportive de drept privat	Hotărârea Consiliului Județean Sibiu nr. 51/26.03.2020
	150.000 lei: proiecte sportive ale structurilor sportive de drept public	Hotărârea Consiliului Județean Sibiu nr. 52/26.03.2020
2021	725.000 lei: acțiuni din domeniul sportului pentru structuri sportive de drept privat	Hotărârea Consiliului Județean Sibiu nr. 103/27.05.2021
	150.000 lei: proiecte sportive ale structurilor sportive de drept public	Hotărârea Consiliului Județean Sibiu nr. 104/27.05.2021
2022	800.000 lei: Programul Agenda pentru Sport	Hotărârea Consiliului Județean Sibiu nr. 105/28.04.2022
	250.000 lei: proiecte sportive ale structurilor sportive de drept public	Hotărârea Consiliului Județean Sibiu nr. 106/28.04.2022
2023	850.000 lei: Programul Agenda pentru Sport	Hotărârea Consiliului Județean Sibiu nr. 73/09.03.2023
	200.000 mii lei: proiecte sportive ale structurilor sportive de drept public	Hotărârea Consiliului Județean Sibiu nr. 74/09.03.2023

*Sursă: Consiliul Județean Sibiu, Direcția Strategii Proiecte, Serviciul Strategii, Dezvoltare  
Economică și Socială*

**Tabel 2.23 LISTA ORGANIZAȚIILOR CARE AU BENEFICIAT DE FINANȚĂRI NERAMBURSABILE (NU DOAR ÎN BAZA LEGII NR. 350/2005),  
ÎN PERIOADA 2021-2023, PRIN PROGRAMUL AGENDA EDUCAȚIONALĂ**

<b>AGENDA EDUCAȚIONALĂ</b>		
<b>AN</b>	<b>BUGET ALOCAT</b>	<b>SURSĂ</b>
2021	66.105 lei: buget proiecte educaționale	Hotărârea Consiliului Județean Sibiu nr. 124/07.06.2021
2022	108.000 lei: buget proiecte educaționale	Hotărârea Consiliului Județean Sibiu nr. 102/28.04.2022
2023	150.000 lei: buget proiecte educaționale	Hotărârea Consiliului Județean Sibiu nr. 102/30.03.2023

*Sursă: Consiliul Județean Sibiu, Direcția Strategii Proiecte, Serviciul Strategii, Dezvoltare  
Economică și Socială*

În anul 2022, Agendele Județului Sibiu au fost împărțite în patru categorii principale:

- **PROGRAMUL AGENDA PENTRU EDUCAȚIE (APE):** Programul Agenda pentru Educație (ApE) este dedicat proiectelor și acțiunilor educaționale desfășurate în mediul rural și urban mic, de interes local, desfășurate pe teritoriul administrativ al județului Sibiu, în strânsă legătură cu acțiuni educative centrate pe creșterea capacității de reziliență a grupurilor țintă, implementarea unor principii sau obiective ale Green Deal, protejarea și valorificarea durabilă a naturii, încurajarea mișcării în aer liber și a drumeției, ecoturismul, protecția mediului, valorificarea patrimoniului natural și cultural, material și imaterial al județului. Prin acest program, Consiliul Județean Sibiu acordă o atenție deosebită sprijinirii activităților pentru copiii și elevii din învățământul preuniversitar. Solicitanții eligibili cuprind unitățile de învățământ preuniversitar cu personalitate juridică, incluse în cadrul rețelei formale de învățământ preuniversitar, al căror sediu este situat în mediul rural sau în localități urbane mici (cuprinzând toate orașele din județ, excepție făcând Municipiile Sibiu și Mediaș) din județul Sibiu. Partenerii eligibili sunt organizațiile neguvernamentale constituite ca persoane juridice de drept privat și cu caracter non-patrimonial, ale căror obiective din statut se încadrează în domeniul educației. În aceeași categorie intră și rețelele non-formale de învățământ, precum Palatele Copiilor, care colaborează cu unitatea de învățământ solicitantă pentru a realiza în comun activitățile proiectului.<sup>224 225</sup>
- **PROGRAMUL AGENDA PENTRU SPORT (APS):** Programul Agenda pentru Sport (ApS) a fost conceput pentru proiecte sportive de interes local, desfășurate pe teritoriul administrativ al județului Sibiu, în vederea sprijinirii și promovării activităților sportive, în strânsă legătură cu acțiuni educative centrate pe protejarea și valorificarea durabilă a naturii, a drumeției, a ecoturismului și mișcării în aer liber, în natură, a protecției mediului. Programele sportive de utilitate publică în cadrul cărora pot fi finanțate proiecte din fonduri publice cuprind (1) Promovarea sportului de performanță și (2) Sportul pentru toți. Cerințele ce trebuie îndeplinite de către structurile sportive, precum și de către asociațiile județene pentru ramura sportivă, se concentrează în principal pe următoarele aspecte: (1) Să fie entități sportive recunoscute în conformitate cu legea, având sediul sau filiala pe teritoriul județului Sibiu, înregistrate în Registrul Sportiv, cu un număr unic de identificare și cu un Certificat de Identitate Sportivă ce cuprinde secțiunile corespunzătoare ramurii sportive menționate. Aceste secțiuni trebuie să fie recunoscute oficial de clubul sportiv și să permită organizarea activităților pentru care solicită finanțare. (2) Să ofere dovezi clare ale afilierii la federația sportivă națională specifică și/sau la asociația județeană pentru ramura sportivă în care se vor desfășura activitățile din cadrul proiectului.<sup>226227</sup>
- **PROGRAMUL AGENDA PENTRU TINERET (APT):** Programul Agenda pentru Tineret (ApT) se adresează proiectelor de și pentru tineret, de interes local, desfășurate pe teritoriul administrativ al județului Sibiu,

<sup>224</sup> <https://www.cjsibiu.ro/wp-content/uploads/2022/03/Ghid-Agend%C4%83-Educa%C8%9Bional%C4%83.pdf>

<sup>225</sup> Informațiile se referă la sesiunea 2022 de derulare a Programului Agenda pentru Educație (ApE).

<sup>226</sup> <https://www.cjsibiu.ro/wp-content/uploads/2022/03/Ghid-sport-2022.doc.pdf>

<sup>227</sup> Informațiile se referă la sesiunea 2022 de derulare a Programului Agenda pentru Sport (ApS).

în vederea sprijinirii și promovării activităților de și pentru tineret, inclusiv conform principiilor generale prevăzute la art. 4 din Legea nr. 350/2006 a tinerilor și în strânsă legătură cu acțiuni educative centrate pe: protejarea și valorificarea durabilă a naturii, încurajarea mișcării în aer liber și a drumeției, ecoturism, protecția mediului, valorificarea patrimoniului natural și cultural, material și imaterial al Județului. Solicitanții eligibili cuprind organizațiile guvernamentale constituite ca persoane juridice de drept privat și fără scop patrimonial, conform art. 11, alin (1), lit. a) și b) din Legea nr. 350/2006 a tinerilor, alături de structurile neguvernamentale de utilitate publică de și pentru tineret, înființate în baza unei legi speciale.<sup>228229</sup>

- **PROGRAMUL AGENDA PENTRU CULTURĂ ȘI DEZVOLTAREA COMUNITĂȚII (APC):** Programul Agenda pentru Cultură și Dezvoltarea Comunității țintește proiecte / programe / acțiuni culturale și pentru dezvoltarea comunității, de interes local, desfășurate pe teritoriul administrativ al județului Sibiu, în vederea sprijinirii și promovării valorilor culturale în strânsă legătură cu natura, gastronomia și protecția mediului, cu scopul de a stimula sustenabilitatea comunităților locale și de a consolida și valorifica adevăratele valori naturale și culturale ale județului. Programul ApC susține proiectele care încurajează promovarea patrimoniului cultural și natural al județului, contribuind concret la dezvoltarea durabilă a comunităților din județ, în special prin atragerea (contractarea, cooptarea, promovarea) actorilor locali (ansambluri, echipe, vedete, agenți economici, formații, instituții de cultură, producători din județul Sibiu) în cadrul evenimentelor și activităților organizate. Solicitanții eligibili sunt persoane juridice de drept public ori privat, înființate în condițiile legii.<sup>230231</sup>

---

<sup>228</sup> <https://www.cjsibiu.ro/wp-content/uploads/2022/03/Ghid-Tineret.pdf>

<sup>229</sup> Informațiile se referă la sesiunea 2022 de derulare a Programului Agenda pentru Tineret (ApT).

<sup>230</sup> <https://www.cjsibiu.ro/hotarari/>

<sup>231</sup> Informațiile se referă la sesiunea 2022 de derulare a Programului Agenda pentru Cultură și Dezvoltarea Comunității (ApC).

## **2.8. Guvernanța teritorială**

În mod istoric, guvernele naționale au fost obișnuite să intervină în economie pentru a asigura dezvoltarea locală și regională. Multă vreme s-a considerat că aceste intervenții sunt necesare pentru a limita creșterea disparităților inter-regionale și pentru a promova dezvoltarea zonelor rurale. Într-adevăr, aceste forme de intervenție de la centru au fost practicate la nivel global timp de multe decenii, în special după al doilea război mondial. Se poate spune că, cel puțin inițial ele au avut succes în modelarea dezvoltării locale și regionale, Totuși aceste intervenții de la centru au fost adesea criticate pentru că s-au concentrat mai mult pe construirea infrastructurii fizice și pe atragerea investițiilor din afară (Pike & colab., 2016).

Puterea guvernului central a început să se erodeze către sfârșitul anilor 1970 datorită forțelor de globalizare (Dicken, 2015). În timp, s-a observat și că această abordare de sus în jos a avut tot mai puțin succes în încercarea de a reduce diferențele de dezvoltare între regiunile sau localitățile mai prospere și cele rămase în urmă. Aceste neajunsuri au determinat în ultima vreme trecerea la o nouă abordare care să țină seama mai degrabă de nevoile populației locale (așa numita abordare de jos în sus sau de la baza la vârf) (Pike & colab., 2016).

Într-adevăr guvernele centrale și-au redus treptat implicarea în elaborarea și implementarea proiectelor economice și sociale (Rodriguez-Pose, 2020). Această mișcare a semnalat trecerea de la guvernare la guvernanță pe diferite scări geografice (Jessop, 1997). Rolul guvernului a fost luat de un parteneriat între diferite organizații guvernamentale, para-guvernamentale și ne-guvernamentale în care aparatul de stat este doar “primul între egali” și în care inițiativele proiectelor de dezvoltare regională apar la nivel local. Guvernanța poate fi definită ca un fel de parteneriat în care guvernarea se bazează pe interacțiunea dintre mai mulți actori (Pike & colab., 2016). Multe activități care înainte erau organizate de către stat au fost preluate de anumite agenții guvernamentale, precum și organizații publice dar ne-guvernamentale sau de forme instituționale hibride sau, în unele cazuri, au fost acordate chiar unor entități private.

Implementarea unor astfel de intervenții necesită, cel puțin în teorie, existența unor instituții puternice de guvernanță locală și regională și necesită un grad înalt de încredere între actori (Rodriguez-Pose & Gill, 2003). Este deci nevoie de coordonarea pe verticală și pe orizontală a diferitelor nivele de guvernare precum și a diferiților actori publici și privați (Charbrit, 2011). Mai mult decât atât, instituțiile de guvernare locale trebuie să se bazeze pe o largă participare a populației și pe dialog. Se poate spune, așadar, că noile forme de guvernanță teritorială alocă mai multă putere populației și dau voie comunităților să se implice strategiile de dezvoltare locală și regională (Pike & colab., 2016).

În acest context, descentralizarea puterii este percepută ca o formă de “bună guvernanță”. Acest lucru se datorează faptului că descentralizarea poate crește eficiența administrativă și competiția locală și poate motiva autoritățile locale să colecteze într-un mod mai eficient taxele locale. De asemenea, descentralizarea

poate să crească stabilitatea politicilor de dezvoltare și să contribuie la dezamorsarea conflictelor interetnice.

Există însă și contestații care afirmă că guvernarea teritorială nu este întotdeauna participativă și incluzivă așa cum se pretinde. De fapt, numeroase studii europene au arătat că, adesea, parteneriatele care formează guvernarea exclud exact acele grupuri care ar trebui să facă parte din ele. Teoretic aceste parteneriate ar trebui să includă parteneri ne-guvernamentali, cum ar fi oamenii de afaceri, sindicatele sau societatea civilă care ar trebui să participe în actul de guvernare. Cu toate acestea, parteneriatele sunt dominate de actori din sectorul public care au mai mult timp și resurse pe care să le dedice acestui scop. Grupurile marginalizate nu au aceeași putere de a influența deciziile, așa cum au actorii statali. Este de înțeles, deci, de ce mulți analiști văd în această guvernare mai mult o extensie a birocrăției și a controlului birocratic (Fenwick & colab., 2012). Mai mult decât atât descentralizarea poate să ducă la costuri administrative mai mari și, atunci când competiția teritorială este dusă la extrem, poate să crească inegalitatea spațială. Pentru aceste motive, Keating (2005: 208) a concluzionat că guvernarea este un concept imprecis, utilizat de multe ori pentru a ascunde problemele legate de echilibrul puterii, de reprezentarea diverselor interese și a direcției politicii de stat.

De-a lungul timpului, dezvoltarea sistemelor teritoriale a reprezentat un subiect central de discuție atât la nivel global, cât și european. Astfel, s-a subliniat necesitatea cooperării între diverse niveluri teritoriale pentru a aborda probleme comune, optimiza utilizarea resurselor și contracara concurența cu alte zone similare. De asemenea, în ceea ce privește guvernarea teritorială, putem observa că în ultimii ani în România s-a produs o schimbare semnificativă în discursul public referitor la reforma administrativ-teritorială. Această schimbare de paradigmă a implicat mutarea centrului de greutate dinspre regiuni spre zonele metropolitane, ca actori potențiali ai dezvoltării economice locale și regionale.

Așa cum am indicat anterior, în județul Sibiu s-au înființat numeroase Asociații de dezvoltare intercomunitară și Grupuri de Acțiune Locală, din care fac parte unitățile administrativ-teritoriale din cadrul județului. Aceste asociații au fost detaliate în secțiunea dedicată analizei Capacității Asociative. Totuși, în acest context, este important să reiterăm câteva aspecte legate de guvernarea teritorială, dat fiind că municipiul Sibiu are o rază importantă de polarizare, atrăgând un volum important de forță de muncă din aproape întregul județ. Climatul favorabil pentru afaceri și accesibilitatea crescută a municipiului favorizează deplasările navetiștilor, precum și localizarea unor noi activități economice.

Conform SIDU Sibiu, la nivelul municipiului Sibiu și al teritoriului învecinat sunt prezente o serie de delimitări ce vizează asocierea mai multor UAT-uri, acestea cuprinzând:

- **Zona Metropolitană a Municipiului Sibiu:** Zona Metropolitană Sibiu este alcătuită dintr-o serie de UAT-uri asociate voluntar în cadrul Asociației de Dezvoltare Intercomunitară Zona Metropolitană Sibiu (A.D.I. Z.M.S.), respectiv Șura Mare, Șura Mică, Șelimbăr și Roșia, precum și UAT-uri asociate în cadrul Zonei

Metropolitane Sibiu prin Hotărârea 23/15.05.2020 emisă de Comitetul Județean pentru Situații de Urgență Sibiu, respectiv Sibiu, Avrig, Cisnădie, Ocna Sibiului, Săliște, Tălmăciu, Cristian, Gura Râului, Orlat, Poplaca, Rășinari, Roșia, Șelimbăr, Șura Mare, Șura Mică, Sadu, Râu Sadului, Loamneș, Slimnic, Vurpăr, Racovița, Turnu Roșu și Boița. Totuși, precizăm că un articol al publicației Agerpres, publicat în 4 noiembrie 2022, menționa că, la acea dată, ADI Zona Metropolitană Sibiu cuprindea, în calitate de membri, reprezentanții UAT-urilor periurbane municipiului Sibiu: Șelimbăr, Șura Mică, Roșia, Șura Mare, oraș Ocna Sibiului, Poplaca, Sadu, Rășinari, Slimnic, Ludoș, Apoldu de Jos, Loamneș, Nocrich, Vurpăr, Gura Râului și Avrig.

- **Zona Periurbană a Municipiului Sibiu:** Zona periurbană a fost definită și constituită prin Planul de Amenajare a Teritoriului Zonal Periurban al Municipiului Sibiu în anul 2005 și cuprindea UAT-urile Sibiu, Cisnădie, Șura Mică, Cristian, Poplaca, Rășinari, Șelimbăr, Șura Mare. Ulterior, au fost incluse și o serie de UAT-uri adiționale, respectiv Râu Sadului, Tălmăciu, Sadu, Orlat, Avrig, Săliște, Roșia, Ocna Sibiului, Slimnic și Gura Râului.
- **Zona Urbană Funcțională a Municipiului Sibiu:** Fiind delimitată în cadrul studiului Băncii Mondiale privind Orașe Magnet. Migrație și navetism în România: Zona Urbană Funcțională Sibiu este alcătuită din 33 de unități administrative, localizate pe teritoriul județelor Sibiu și Vâlcea: Municipiul reședință de județ Sibiu, orașele Avrig, Cisnădie, Ocna Sibiului, Săliște și Tălmăciu, comunele Alțina, Apoldu de Jos, Axente Sever, Boița, Cristian, Gura Râului, Loamneș, Marpod, Mihăileni, Nocrich, Orlat, Poplaca, Porumbacu de Jos, Racovița, Rășinari, Râu Sadului, Roșia, Sadu, Șeica Mare, Șelimbăr, Slimnic, Șura Mare, Șura Mică, Turnu Roșu și Vurpăr din județul Sibiu, alături de comunele Boișoara și Căineni din județul Vâlcea.

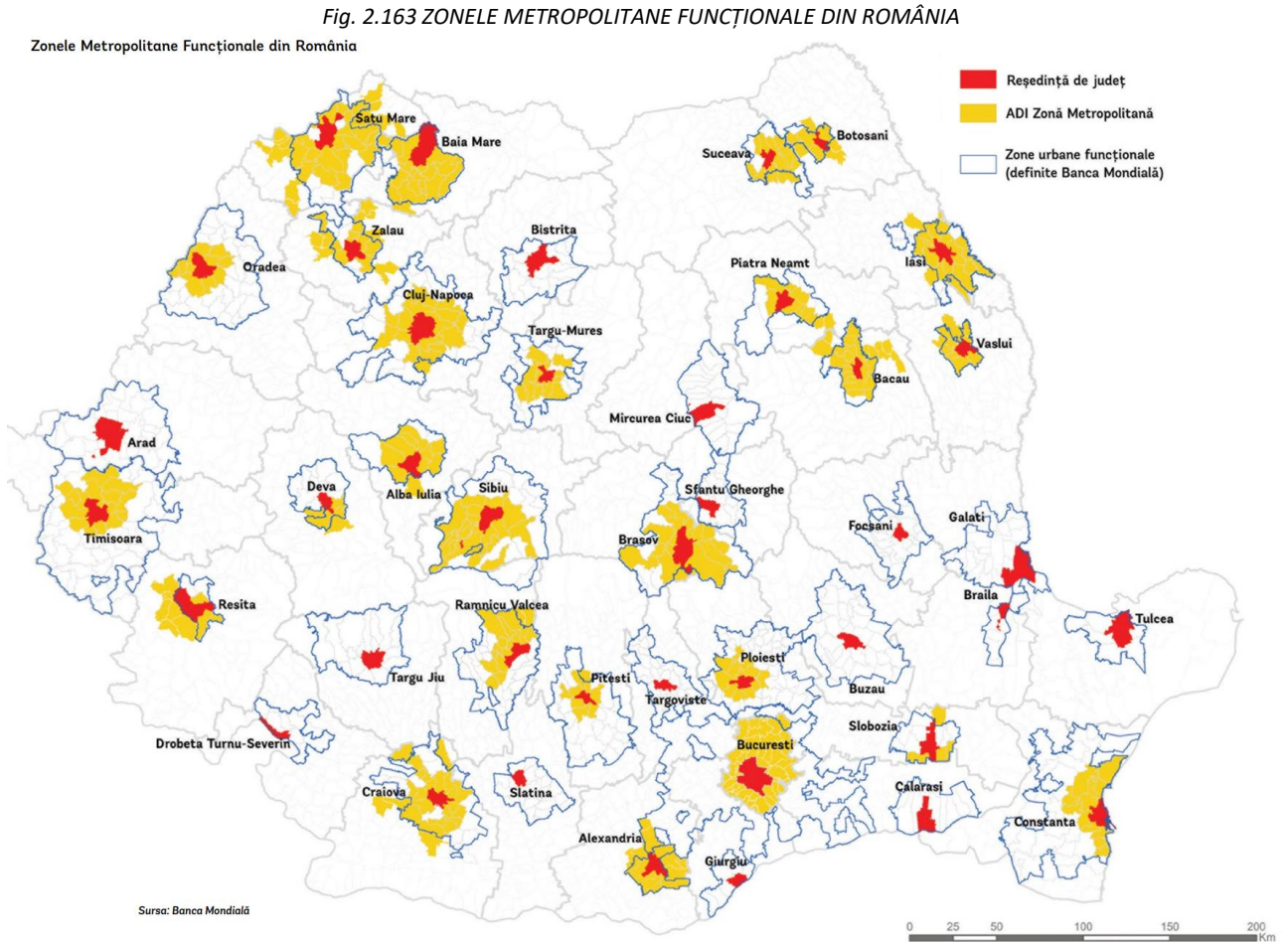
De asemenea, după cum am amintit și anterior, la nivelul județului s-au constituit și ADI Pol Dezvoltare Sibiu, care, în iulie 2023, era constituită din municipiul Sibiu, orașele Cisnădie, Ocna Sibiului, Avrig, Săliște, Tălmăciu și comunele Poplaca, Rășinari, Roșia, Șelimbăr, Șura Mare, Șura Mică, Gura Râului, Loamneș, Ludoș, Orlat, Râu Sadului, Sadu, Slimnic și Vurpăr.<sup>232</sup>

Zona metropolitană în România a fost reglementată prin Legea nr. 351 din 6 iulie 2001 ca fiind „o zonă constituită prin asociere, pe bază de parteneriat voluntar, între marile centre urbane (capitala României și municipiile de rangul I) și localitățile urbane și rurale aflate în zona imediată, la distanțe de până la 30 km, între care s-au dezvoltat relații de cooperare pe multiple planuri”. În perspectiva Băncii Mondiale, o zonă urbană funcțională este formată dintr-un municipiu, plus localitățile limitrofe de unde cel puțin 15% din forța de muncă face naveta către respectivul centru urban.

---

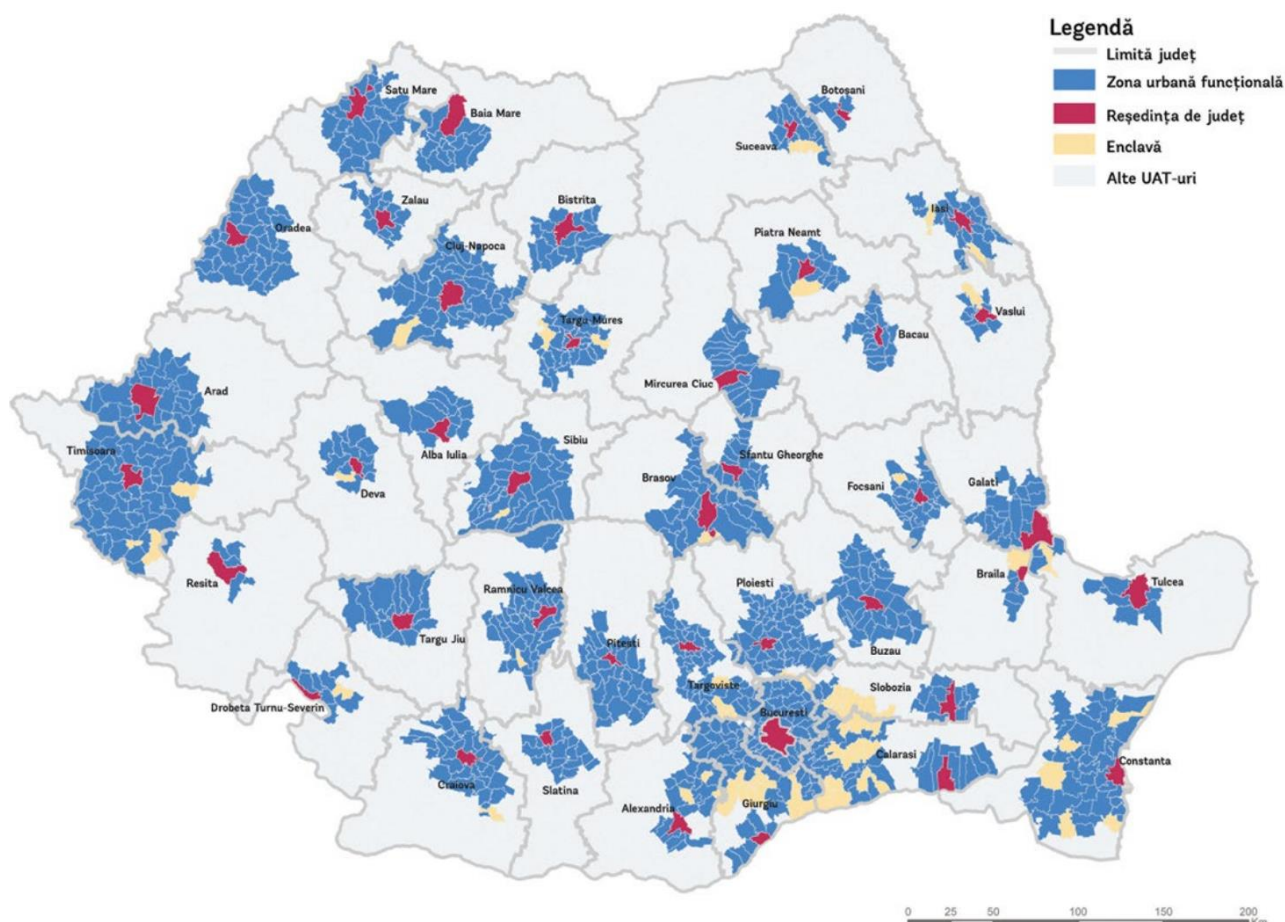
<sup>232</sup> ADI POL Dezvoltare Sibiu – Sibiul și 19 localități formează o nouă asociere pentru investiții în zona metropolitană | Eveniment | Tribuna

Cele două hărți de mai jos, preluate din raportul România Metropolitană, elaborat de Banca Mondială, ne permit să vizualizăm teritoriul ocupat de ADI Zona Metropolitană Sibiu, în comparație cu teritoriul acoperit de Zona Urbană Funcțională Sibiu.



Sursă: România Metropolitană, Banca Mondială.

Fig. 2.164 ZONELE URBANE FUNCȚIONALE DIN ROMÂNIA



Sursa: 2017. Orașe-Magnet: Migrație și navetism în România, Washington, DC: Banca Mondială

Sursă: România Metropolitană, Banca Mondială.

Concluzionând, la nivel județean, configurația teritorială este în mare măsură definită de relațiile cu municipiul reședință de județ. Zona funcțională urbană este foarte restrânsă și zona metropolitană are de parcurs încă multe etape pentru funcționarea administrativă. Această situație se explică, de asemenea, prin densitatea foarte redusă a populației, exceptând partea sudică a județului, mai exact comuna Șelimbăr și orașul Tâlmăciu. Mărginimea Sibiului, o zonă cu potențial turistic, care este ofertantă și din perspectiva peisajului productiv și cultural, contribuie într-un mod fragmentat la configurația teritorială și încă nu reprezintă un factor economic și social determinant. Cu toate acestea, Sibiu exercită o polarizare asupra forței de muncă în întregul județ, fiindcă acoperă un portofoliu complet de activități economice, servicii de sănătate, învățământ universitar etc.



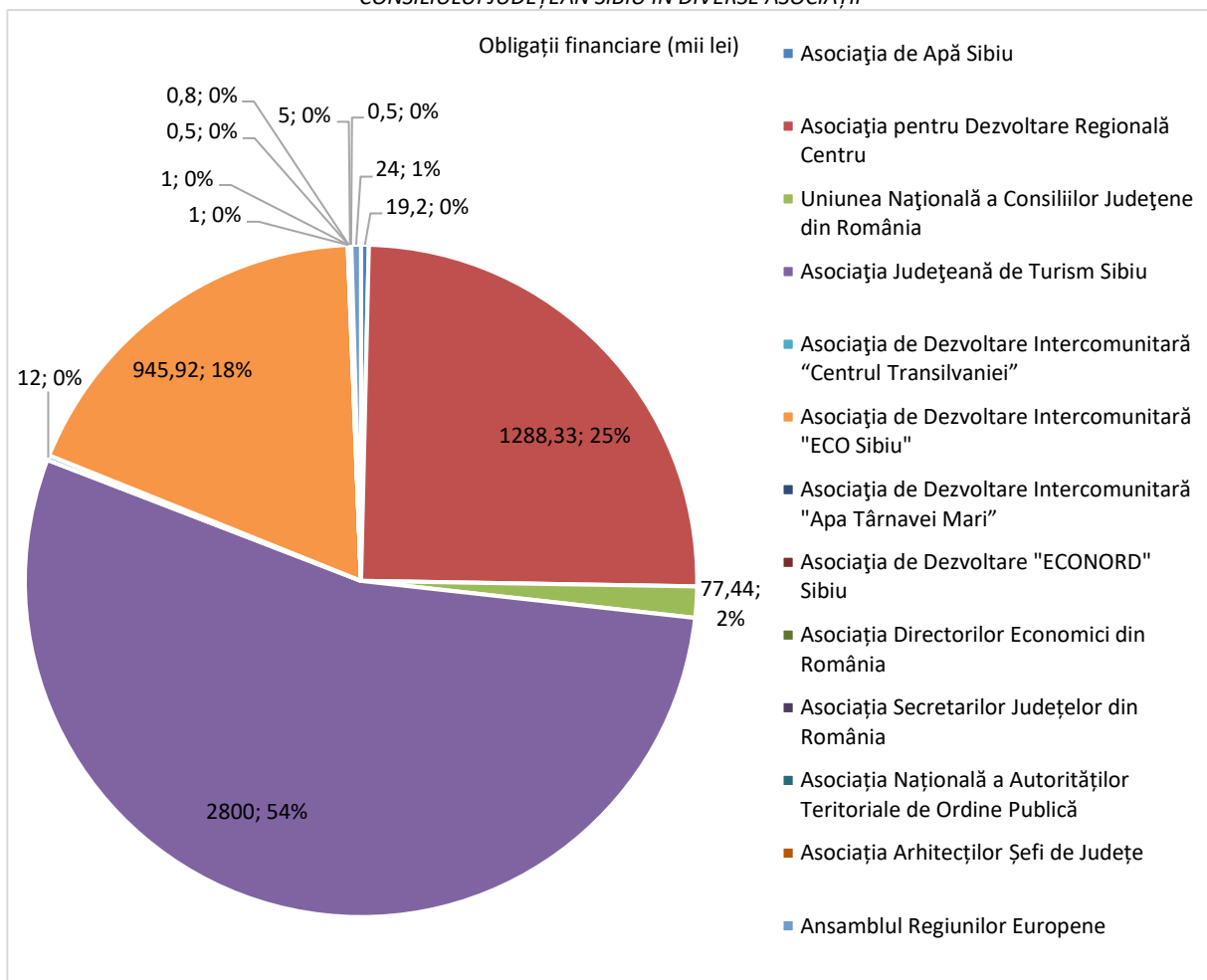
### 2.8.1. Forme de organizare, caracteristici și evaluare, atât la nivelul teritoriului județului Sibiu, cât și în context regional/național

În secțiunea referitoare la Capacitatea Asociativă, s-au prezentat în mod detaliat principalele forme de colaborare dintre autoritățile publice locale, la nivelul județului. Acestea includ cooperarea în cadrul Asociațiilor de Dezvoltare Intercomunitară, respectiv a asociațiilor Grupurilor de Acțiune Locală.

Totuși, în contextul guvernancei teritoriale, merită să aducem în discuție și contribuțiile financiare achitate anual de către Consiliul Județean Sibiu, pe fondul deținerii calității de membru în diverse Asociații de reprezentare la nivel regional, național și internațional.

În anul 2023, Consiliul Județean Sibiu a avut obligații financiare totale în valoare de 5.175.690 lei, care au derivat din statutul de membru în 13 asociații de dezvoltare comunitare, asociații interne organizate la nivel județean și național și organizații internaționale.

Fig. 2.165 SITUAȚIA PRIVIND FINANȚAREA OBLIGAȚILOR FINANCIARE PE ANUL 2023, REZULTATE DIN STATUTUL DE MEMBRU AL CONSILIULUI JUDEȚEAN SIBIU ÎN DIVERSE ASOCIAȚII



Sursă: <https://www.cjsibiu.ro/wp-content/uploads/2023/01/Anexa-7-asociatii.pdf>

Cele 13 asociații includ:

1. **ASOCIAȚIA DE APĂ SIBIU:** Asociația este constituită cu scopul de a facilita înființarea, organizarea, reglementarea, finanțarea, exploatarea, monitorizarea și gestionarea colectivă a serviciului de furnizare a apei și a canalizării în arealul unităților administrative-teritoriale membre, precum și de a colabora în proiecte de investiții publice de importanță zonală sau regională, orientate către dezvoltarea, modernizarea și / sau extinderea infrastructurii utilităților publice corelate cu acest serviciu.
2. **ASOCIAȚIA PENTRU DEZVOLTARE REGIONALĂ CENTRU:** În calitate de legislativ regional, Consiliul pentru Dezvoltare Regională Centru a fost constituit prin asocierea voluntară a județelor Alba, Brașov, Covasna, Harghita, Mureș și Sibiu. Aceste județe au format, în conformitate cu prevederile Legii nr. 151/1998 privind dezvoltarea regională în România, Regiunea de Dezvoltare Centru. Componenta Consiliului pentru Dezvoltare Regională Centru constă în 24 de membri: cei 6 președinți ai Consiliilor Județene din regiune și câte un reprezentant desemnat din rândul municipiilor, orașelor și comunelor din fiecare județ. Principalele responsabilități ale Consiliului pentru Dezvoltare Regională Centru sunt prezentate în lista de mai jos:
  - Sprijină elaborarea în parteneriat a Planului național de dezvoltare;
  - Aprobă proiectele de dezvoltare regională, selectate la nivel regional, în concordanță cu criteriile, prioritățile și metodologia elaborate de instituția națională cu atribuții în domeniul dezvoltării regionale, împreună cu organismele regionale specializate;
  - Transmite Consiliului național pentru dezvoltare regională, spre aprobarea finanțării, portofoliul propus de proiecte pentru care se aplică o procedură de selecție la nivel național;
  - Aprobă criteriile, prioritățile, alocarea și destinațiile resurselor Fondului pentru dezvoltare regională;
  - Prezintă Consiliului național pentru dezvoltare regională propuneri privind alocarea de resurse la Fondul pentru dezvoltare regională;
  - Urmărește utilizarea fondurilor alocate din Fondul național pentru dezvoltare regională;
  - Propune Consiliului național pentru dezvoltare regională cuantumul contribuțiilor anuale, în limita sumelor aprobate prin bugetele județelor, respectiv al municipiului București, după caz, alocate pentru Fondul pentru Dezvoltare Regională, pentru finanțarea obiectivelor politicilor regionale, precum și destinația și esalonările de plată ale acestora;
  - Atrage alte contribuții financiare, locale și regionale, în vederea realizării obiectivelor regionale; sursele atrase se constituie ca venituri la Fondul pentru Dezvoltare Regională;
  - Coordonează și sprijină dezvoltarea parteneriatelor regionale;
  - Coordonează activitățile de mediatizare la nivel regional a politicilor și obiectivelor de dezvoltare regională, a programelor regionale finanțate de Uniunea Europeană, precum și pe cele privind

utilizarea, la nivelul regiunii, a fondurilor, asigurând transparență și informarea corectă, rapidă și în timp util a cetățenilor, în special a întreprinzătorilor.

**3. UNIUNEA NAȚIONALĂ A CONSILIILOR JUDEȚENE DIN ROMÂNIA:** Fondată în 1993, Uniunea Națională a Consiliilor Județene din România este o organizație neguvernamentală fără scop lucrativ, care reunește, în baza consimțământului liber, toate consiliile județene din România în calitate de autorități ale administrației publice locale. Scopul asociației cuprinde:

- Sprijinirea înlăptuirii principiilor autonomiei și descentralizării în organizarea și funcționarea autorităților administrației publice locale;
- Promovarea unor mijloace și instrumente de acțiune democratice în realizarea intereselor colectivităților locale;
- Inițierea, promovarea și susținerea de reglementări juridice, prin mijloace constituționale, în domenii care interesează colectivitățile locale;
- Coordonarea acțiunilor de cooperare internă și internațională;
- Reprezentarea unitară a intereselor comune ale colectivităților județene în raporturile cu autoritățile, organizațiile neguvernamentale și terții, pe plan intern și extern.

**4. ASOCIAȚIA JUDEȚEANĂ DE TURISM SIBIU:** Asociația Județeană de Turism Sibiu a luat naștere în anul 2005, la inițiativa Consiliului Județean Sibiu, prin asocierea administrațiilor publice locale cu sectorul privat, urmând modele de bune practici europene, pentru managementul și marketingul destinației turistice județul Sibiu. Din noiembrie 2020, Asociația a primit statutul de utilitate publică din partea Guvernului României. Asociația reprezintă o platformă de colaborare între administrații publice, instituții, operatori culturali și turistici, comunități locale, parteneri naționali și internaționali, pentru a facilita dezvoltarea responsabilă și sustenabilă, precum și promovarea eficientă a destinației turistice județul Sibiu.

**5. ASOCIAȚIA DE DEZVOLTARE INTERCOMUNITARĂ "CENTRUL TRANSILVANIEI":** Constituită în anul 2008, această organizație a luat naștere ca rezultat al inițiativelor demarate încă din anul 2006 de către județele Alba, Brașov, Covasna, Harghita, Mureș și Sibiu. Scopul Asociației se concentrează pe elaborarea și promovarea de proiecte destinate dezvoltării regionale de interes comun pentru cele șase județe afiliate, precum și pe obținerea resurselor financiare interne și externe necesare pentru implementarea acestor inițiative.

**6. ASOCIAȚIA DE DEZVOLTARE INTERCOMUNITARĂ "ECO SIBIU":** Aceasta a fost înființată cu scopul de a facilita înființarea, organizarea, reglementarea, exploatarea, monitorizarea și gestionarea colectivă a serviciului de salubritate în localitățile cuprinse în aria de responsabilitate a unităților administrative-teritoriale membre. De asemenea, Asociația își propune să colaboreze pentru realizarea în comun a

proiectelor de investiții publice cu relevanță zonală sau regională, care vizează înființarea, modernizarea și / sau dezvoltarea sistemelor de utilități publice asociate Serviciului.

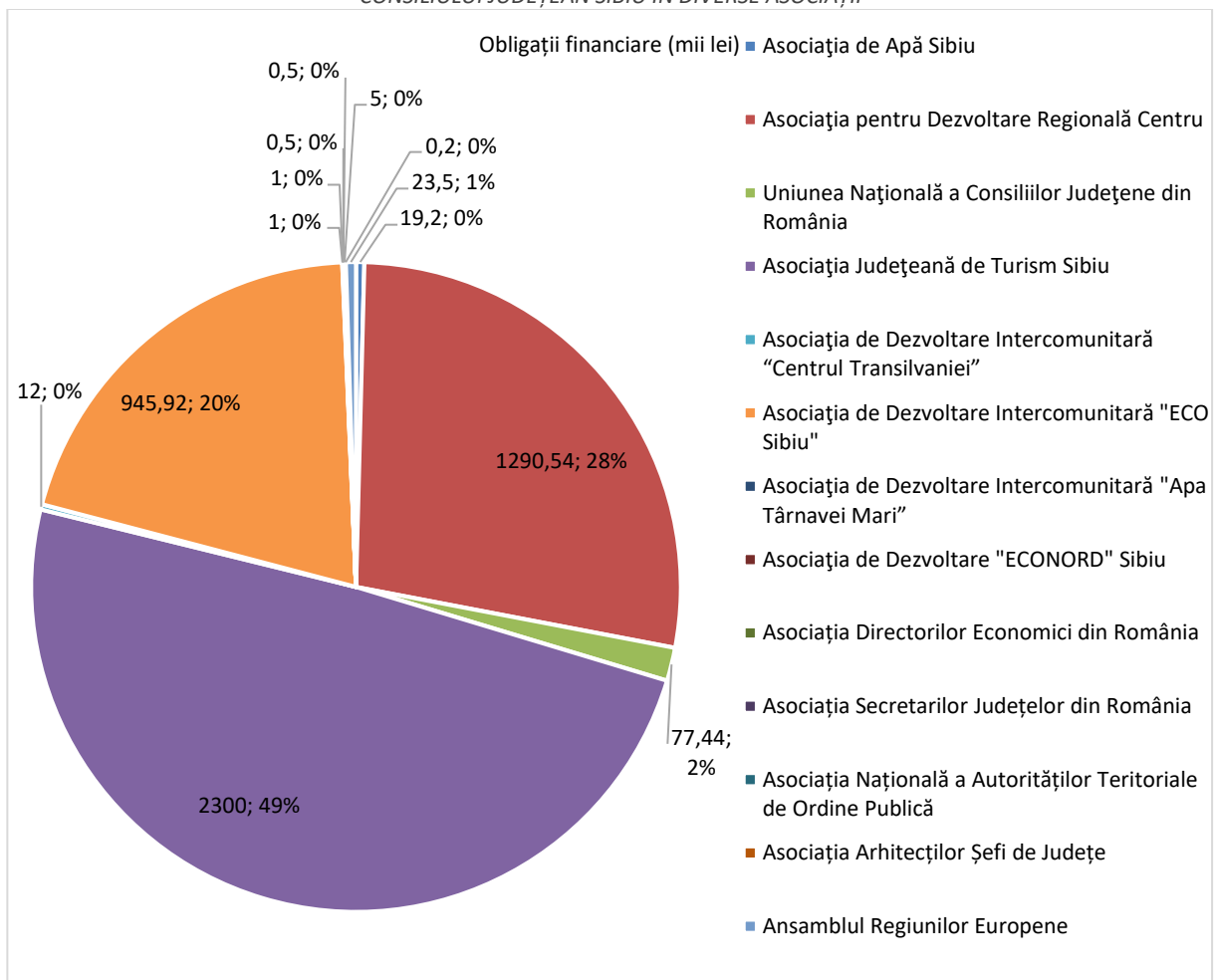
- 7. ASOCIAȚIA DE DEZVOLTARE INTERCOMUNITARĂ "APA TÂRNAVEI MARI":** Asociația a fost constituită în scopul înființării, organizării, reglementării, finanțării, exploataării, monitorizării și gestionării în comun a serviciului de alimentare cu apă și de canalizare pe raza de competență a unităților administrativ-teritoriale membre, precum și pentru realizarea în comun a unor proiecte de investiții publice de interes zonal sau regional destinate înființării, modernizării și/sau dezvoltării, după caz, a sistemelor de utilități publice aferente Serviciului.
- 8. ASOCIAȚIA DE DEZVOLTARE "ECONORD" SIBIU:** De la înființare și până în prezent, principalul obiectiv al Asociației de Dezvoltare Econord Sibiu a fost să colaboreze pentru realizarea proiectelor de dezvoltare în domeniul gestionării deșeurilor și a infrastructurii asociate serviciilor de salubritate, conform strategiei de dezvoltare la nivelul județului Sibiu. În același timp, asociația a avut ca scop furnizarea colectivă a serviciilor, alegând forma de gestiune delegată. Această finalitate s-a atins cu succes prin încheierea unui Contract de Delegare a gestionării serviciilor pe termen lung către un operator unic comun, Eco-Sal SA, în conformitate cu legislația în vigoare. În continuare, interesele comune ale partenerilor din cadrul Asociației sunt strâns legate de îmbunătățirea calității serviciilor oferite și de creșterea capacității de atragere a fondurilor externe nerambursabile pentru finanțarea investițiilor necesare în ceea ce privește dezvoltarea serviciilor.
- 9. ASOCIAȚIA DIRECTORILOR ECONOMICI DIN ROMÂNIA:** În calitate de asociație profesională cu personalitate juridică, având caracter consultativ, Asociația Directorilor Economici și Contabililor din Județele României își desfășoară activitatea cu scopul de a armoniza și perfecționa practicile în vederea implementării politicii economice și financiare promovate de autoritățile publice locale. Scopul principal al asociației constă în dezvoltarea unui management financiar eficient și durabil prin optimizarea proceselor, cu intenția de a contribui la formarea unei baze solide de funcționari publici competenți.
- 10. ASOCIAȚIA SECRETARILOR JUDEȚELOR DIN ROMÂNIA:** Scopul Asociației Secretarilor Județelor din România este de a promova interesele profesionale ale acestei categorii de funcționari publici, cărora le revine rolul de a asigura respectarea principiului legalității în activitatea de emitere și adoptare a actelor administrative, stabilitatea funcționării aparatului de specialitate al consiliului județean, continuitatea conducerii și realizarea legăturilor funcționale între compartimentele din cadrul acestora.
- 11. ANSAMBLUL REGIUNILOR EUROPENE:** Fondat în 1985, Ansamblul Regiunilor Europene este un forum pentru cooperare interregională și o rețea de influență politică a regiunilor în cadrul instituțiilor europene și a Consiliului Europei, care are ca scop promovarea intereselor regionale în Europa și în lume, precum și favorizarea cooperării interregionale, pentru a promova schimbul de experiență și dezvoltarea politicii regionale.

## 12. ASOCIAȚIA NAȚIONALĂ A AUTORITĂȚILOR TERITORIALE DE ORDINE PUBLICĂ

## 13. ASOCIAȚIA ARHITECȚILOR ȘEFI DE JUDEȚE

În cursul anului 2022, Consiliul Județean Sibiu a continuat să facă parte din aceleași 13 asociații. Cu toate acestea, valoarea totală a contribuțiilor plătite pentru aceste afilieri (4.676.800 lei) a fost cu 10,7% mai mică decât în anul 2023. Diferența dintre sumele alocate pentru aceste obligații financiare între 2022 și 2023 este explicată prin majorarea, în anul 2023, a contribuțiilor plătite către: Asociația pentru Dezvoltare Regională Centru, Asociația Județeană de Turism Sibiu, Asociația Secretarilor Județelor din România, Asociația Arhitecților Șefi de Județe și Ansamblul Regiunilor Europene.

Fig. 2.166 SITUAȚIA PRIVIND FINANȚAREA OBLIGAȚILOR FINANCIARE PE ANUL 2022, REZULTATE DIN STATUTUL DE MEMBRU AL CONSILIULUI JUDEȚEAN SIBIU ÎN DIVERSE ASOCIAȚII

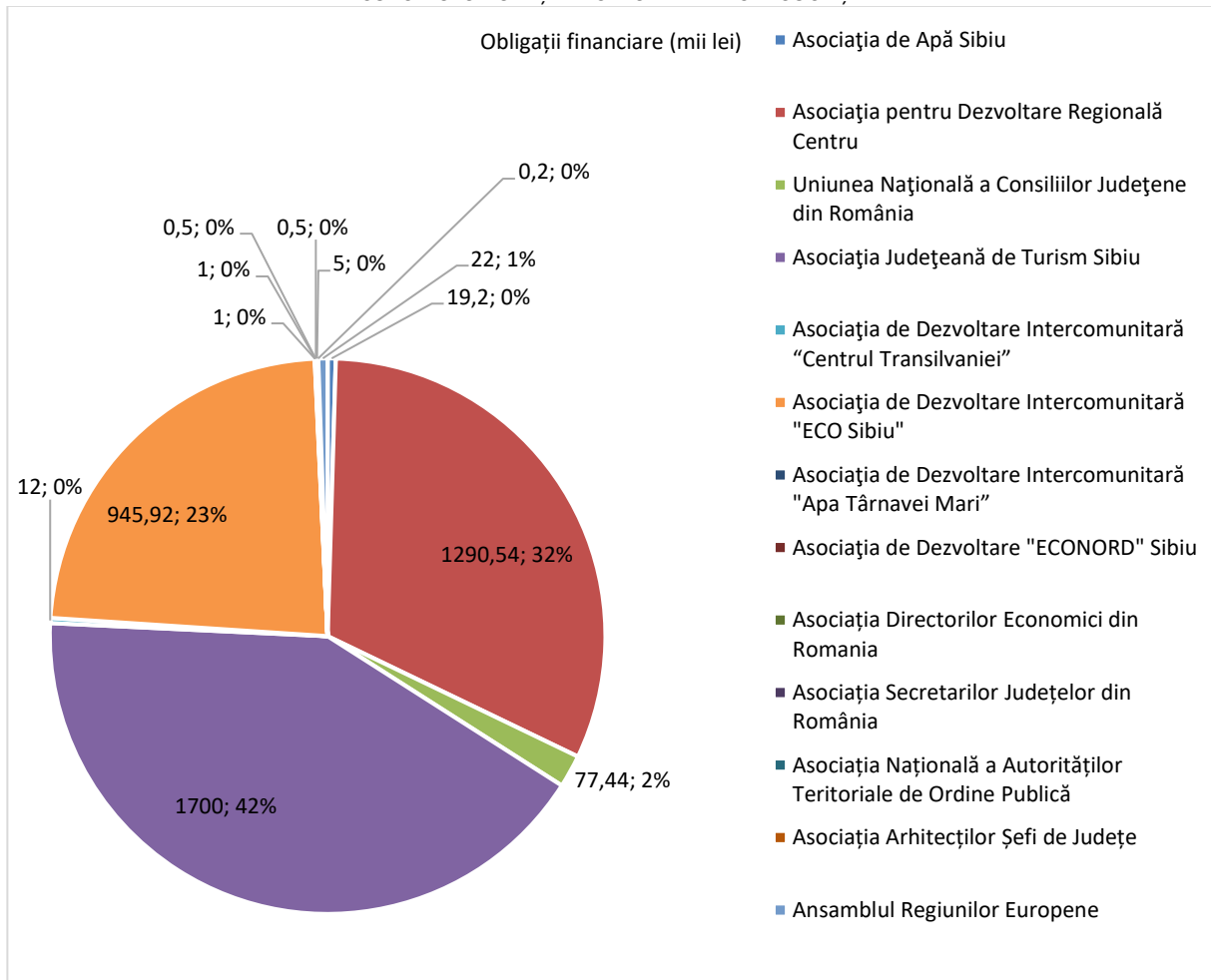


Sursă: <https://www.cjsibiu.ro/wp-content/uploads/2022/02/Anexa-6-asociatii-se-0702-2022-buget.pdf>

Și în anul 2021, Consiliul Județean Sibiu a deținut statutul de membru în aceleași 13 asociații, însă suma totală a contribuțiilor plătite în această privință a fost cu 14,8% mai mică față de anul 2022, totalizând

4.075.300 lei. Creșterea înregistrată între 2021 și 2022 a fost justificată prin majorarea, în 2022, a contribuțiilor plătite către Asociația Județeană de Turism Sibiu și către Ansamblul Regiunilor Europene.

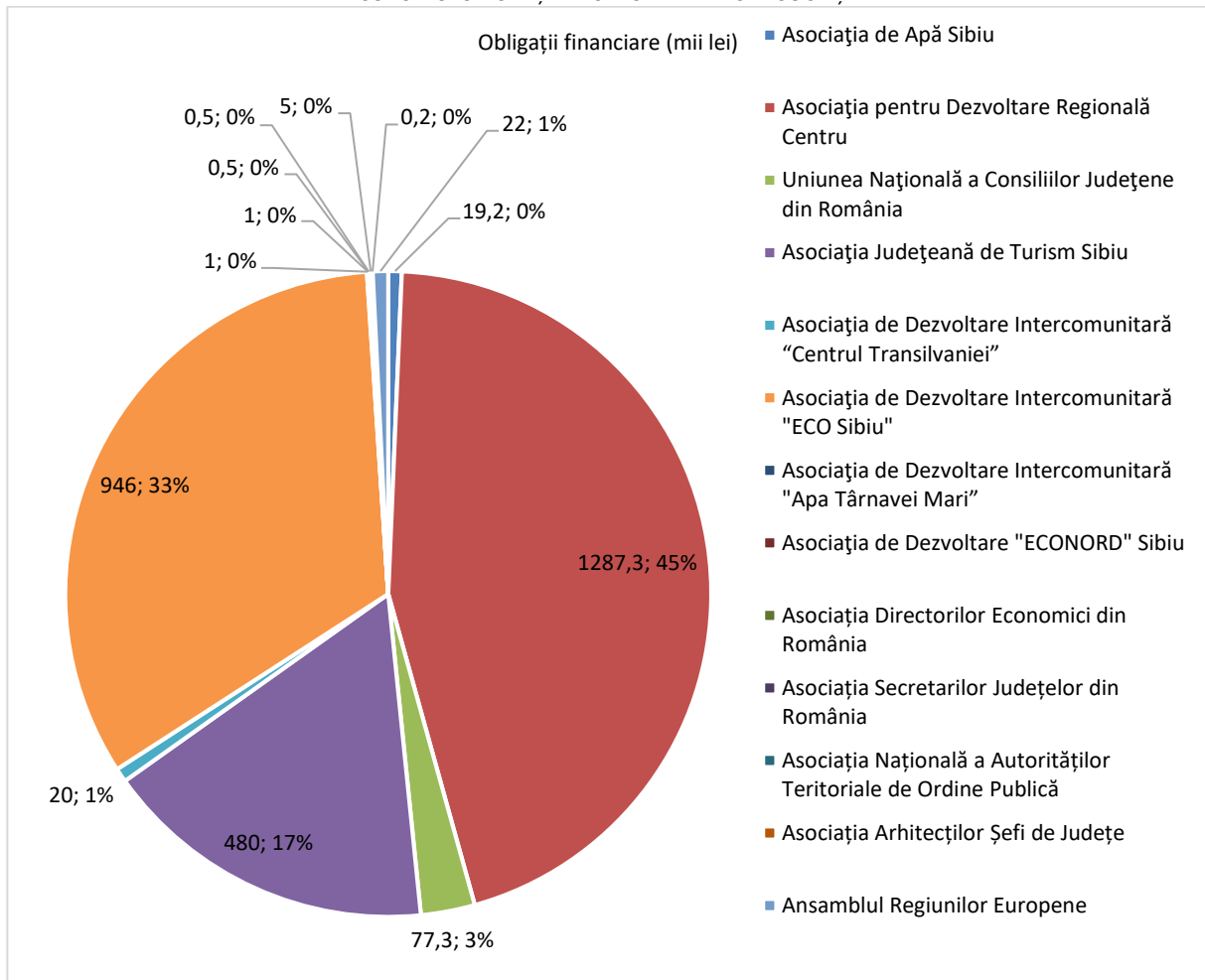
Fig. 2.167 SITUAȚIA PRIVIND FINANȚAREA OBLIGAȚILOR FINANCIARE PE ANUL 2021, REZULTATE DIN STATUTUL DE MEMBRU AL CONSILIULUI JUDEȚEAN SIBIU ÎN DIVERSE ASOCIAȚII



Sursă: <https://www.cjsibiu.ro/wp-content/uploads/2021/04/Anexa-6-.pdf>

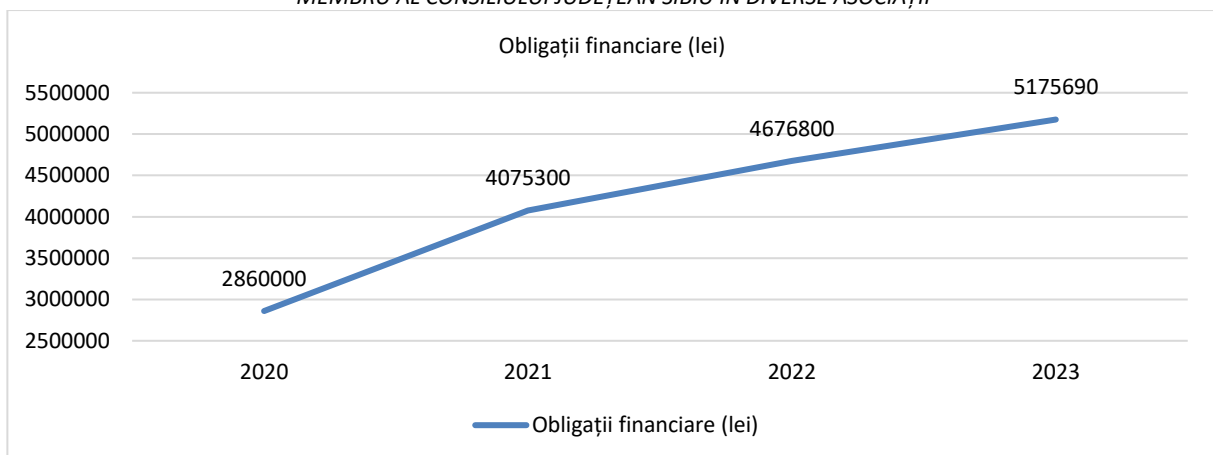
Și în anul 2020, Consiliul Județean Sibiu a deținut calitatea de membru în aceleași 13 asociații de dezvoltare comunitară și asociații cu reprezentare la nivel județean, național și internațional. Valoarea totală a contribuțiilor plătite, de 2.860.000 lei, a fost cu 42,5% mai mică față de anul 2021. Creșterea înregistrată în anul 2021 față de 2020 a venit pe fondul aceluiași fenomen de majorare a contribuțiilor plătite către unele asociații: Asociația pentru Dezvoltare Regională Centru, Uniunea Națională a Consiliilor Județene din România, Asociația Județeană de Turism Sibiu și Asociația de Dezvoltare Intercomunitară "ECO Sibiu". Totuși, contribuția plătită pentru statutul de membru în Asociația de Dezvoltare Intercomunitară "Centrul Transilvaniei" s-a redus în 2021, comparativ cu anul 2020.

Fig. 2.168 SITUAȚIA PRIVIND FINANȚAREA OBLIGAȚILOR FINANCIARE PE ANUL 2020, REZULTATE DIN STATUTUL DE MEMBRU AL CONSILIULUI JUDEȚEAN SIBIU ÎN DIVERSE ASOCIAȚII



Sursă: <https://www.cjsibiu.ro/wp-content/uploads/2020/02/Anexa-nr.-7.pdf>

Fig. 2.169 SITUAȚIA PRIVIND FINANȚAREA OBLIGAȚILOR FINANCIARE DIN PERIOADA 2020-2023 REZULTATE DIN STATUTUL DE MEMBRU AL CONSILIULUI JUDEȚEAN SIBIU ÎN DIVERSE ASOCIAȚII



Sursă: prelucrare proprie, după informațiile furnizate de către CJS

La rândul lor, orașele, municipiile și comunele din județul Sibiu sunt afiliate la Asociațiile reprezentative pentru categoriile de unități administrativ-teritoriale din care acestea fac parte:

- 1. ASOCIAȚIA ORAȘELOR DIN ROMÂNIA (AOR):** Orașele Agnita, Copșa Mică, Ocna Sibiului, Avrig, Dumbrăveni, Săliște, Cisnădie, Miercurea Sibiului și Tălmăciu fac parte din Asociația Orașelor din România, o organizație non-guvernamentală, apolitică, fără scop lucrativ și care reprezintă interesele celor 216 unități administrativ-teritoriale cu statut de oraș din România. Încă de la înființarea sa, în anul 1994, Asociația Orașelor din România a avut ca scop să devină un partener de dialog activ pentru agenda legislativă a administrației publice centrale. Asociația Orașelor din România este unul dintre cei mai importanți parteneri de mediere cu autoritățile administrației centrale și de reprezentare pe plan intern, fiind recunoscută ca unul dintre principalii parteneri interni de dialog. Pe plan internațional, AOR este membră a numeroase structuri internaționale, cu precădere a celor din Uniunea Europeană. AOR contribuie activ la îmbunătățirea legislației și a programelor din domeniul administrației publice locale prin intermediul:
  - Grupurilor de lucru (având ca membri primarii de orașe și înființate în corespondență cu ministerele și comisiile parlamentare);
  - Corpurilor profesionale (ale principalilor specialiști angajați în primăriile de orașe) și folosind expertiza venită de la nivel local.
- 2. ASOCIAȚIA MUNICIPIILOR DIN ROMÂNIA (AMR):** Municipiile Sibiu și Mediaș fac parte din Asociația Municipiilor din România. Fondată în 1990, această organizație este o entitate juridică de drept privat, fără scop patrimonial, neguvernamentală și apolitică și care a fost creată cu scopul de a promova și proteja interesele comune ale autorităților administrației publice locale, pentru a soluționa și gestiona necesitățile publice în numele și în beneficiul comunităților locale. În prezent, AMR reunește toate cele 103 municipii din România, precum și cele 6 sectoare ale Municipiului București, adunând 109 membri. Asociația reprezintă interesele membrilor pe plan intern și internațional, stimulează și sprijină inițiativele și acțiunile municipiilor, oferă consultanță și susține eforturile acestora în demersul general de aliniere la standardele europene. Înființată în anul 2016, Sucursala AMR Centru, care cuprinde municipiile din județul Sibiu (cu cei doi primari ai municipiilor Sibiu și Mediaș având calitatea de membri), își are sediul în municipiul Sfântu Gheorghe.
- 3. ASOCIAȚIA COMUNELOR DIN ROMÂNIA:** În cadrul județului Sibiu funcționează o sucursală județeană a Asociației Comunelor din România, fondată în 1997, ca organizație ce reunește autoritățile locale, având comunele din întreaga țară ca membri. Prin Hotărârea Guvernului nr. 156 din 13 februarie 2008, Asociația Comunelor din România a primit statutul de utilitate publică. În prezent, Primarul Comunei Sadu îndeplinește funcția de Președinte al Filialei Județene Sibiu a ACoR. La acesta se alătură, în calitate de vicepreședinți, primarii comunelor Loamneș, Păuca, Șelimbăr, Biertan, Merghindeal, Arpașu de Sus și



Șeica Mică. Primarul comunei Gura Râului ocupă poziția de secretar general, în timp ce primarii comunelor Hoghilag, Poplaca, Șura Mică și Roșia sunt membri ai acestei filiale.

### **2.8.2. Gradul de coeziune teritorială la nivelul teritoriului județului Sibiu**

În cadrul Strategiei de Dezvoltare Teritorială a României (SDTR) a fost calculat Indexul de Dezvoltare Teritorială (IDT). Acesta a fost creat ca index compozit de măsurare a gradului de dezvoltare a unei localități, din perspectivă multidimensională, prin raportare la o serie de indicatori statistici colectați prin mecanismele oficiale. El reprezintă un indicator sintetic/ compozit ce permite măsurarea gradului de dezvoltare a unei unități administrativ teritoriale, prin raportare la media de dezvoltare a unui anumit teritoriu alcătuit din mai multe unități administrative similare (localități urbane de un anumit tip, localități rurale de un anumit tip), fiind astfel extrem de util pentru reflectarea gradului de coeziune teritorială.

Indexul de dezvoltare teritorială este un indicator sintetic care evidențiază unitățile administrative aflate sub media de dezvoltare sau peste media de dezvoltare a zonei respective, precum și clasificarea/ierarhizarea localității în raport cu media de dezvoltare la nivel național și/ sau dintr-un anumit teritoriu.

IDT permite identificarea localităților mai puțin sau mai mult dezvoltate în raport cu media categoriei de localități, precum și relevarea gradului de dezvoltare a teritoriului specific (ex. zone urbane – orașe mici) prin raportare la media indicelui de dezvoltare pentru perioada de referință anterioară.

Construcția IDT s-a realizat multistadial pentru a permite raportări și comparații pe trei nivele:

**1. N1 - Nivel național-IDT** s-a construit ca distribuție în raport cu media națională, pe UAT- indicele construit la acest nivel permite evidențierea ierarhiei tuturor localităților prin raportare la media națională a fiecărui indicator din care IDT este construit;

**2. N2 - Nivelul tipologic (pe tipuri de UAT)- urban rural-** permite evidențierea ierarhiei UAT prin raportare la media națională pentru mediul urban, respectiv rural a indicatorilor;

**3. N3 - Nivelul categorial (pe categorii de UAT).** În construcția IDT la acest nivel au fost luate în calcul următoarele categorii de localități:

- Comune cu populație sub 1.499 locuitori;
- Comune cu populație între 1.500-2.999 locuitori;
- Comune cu populație între 3.000-4.999 locuitori;
- Comune cu populație între 5.000-6.999 locuitori;
- Comune cu populație peste 7.000 locuitori;
- Orașe cu populație sub 20.000 locuitori;
- Orașe cu populație între 20.000 și 50.000 locuitori;
- Orașe cu populație între 50.000 și 100.000 locuitori;
- Orașe cu populație peste 100.000 locuitori.

Modalitatea de calcul a Indexului de Dezvoltare Teritorială s-a realizat prin metoda rangurilor reale, unul dintre instrumentele matematico-statistice cele mai eficiente pentru ierarhizarea multicriterială a unor entități teritoriale.

Aplicarea metodei rangurilor reale a presupus parcurgerea următoarelor etape:

**1. Selectarea indicatorilor care urmează a intra în compoziția rangului final al Indexului Dezvoltării Teritoriale (IDT). Pentru calcularea IDT au fost selectați următorii indicatori taxonomizați în trei categorii: A) INDICATORI PENTRU CALCULAREA INDICELUI COMPOZIT DE COEZIUNE TERITORIALĂ (ICT):**

**I1 - Rata migrației temporare a populației:** atractivitatea unei așezări este, de obicei, condiționată de nivelul său de dezvoltare economică, de accesibilitate, calitatea infrastructurii și a fondului locativ, disponibilitatea și calitatea serviciilor oferite locuitorilor, etc. Existența unui spor migratoriu pozitiv al populației este un indicator foarte relevant pentru capacitatea unei localități de a atrage forță de muncă și noi locuitori;

**I2 - Rata medie anuală de creștere a populației:** Dinamica populației unei așezări este relevantă pentru poziția pe care aceasta o are în sistemul teritorial din care face parte. Localitățile aflate în declin demografic se remarcă printr-o activitate economică precară, ocupare preponderentă în sectorul primar, infrastructură deficitară, accesibilitate redusă, etc;

**I3 - Volumul populației:** Volumul populației este un indicator important al gradului de dezvoltare socio-economică a unei localități, deoarece creșterea economică se produce acolo unde există o masă critică de consumatori și de resurse de muncă;

**I4 - Dinamica construcției de locuințe:** Dinamica pieței imobiliare este una relevantă pentru gradul și traiectoria de dezvoltare ale unei localități. Localitățile cu o piață imobiliară dinamică indică existența unei cereri de spații locative, care poate și fi acoperită cu resurse financiare. Creșterea stocului de locuințe este și o premisă pentru creșterea populației și pentru îmbunătățirea condițiilor de viață;

**I5 - Calitatea locuirii:** Suprafața locuibilă per capita este un indicator relevant pentru calitatea fondului locativ existent într-o anumită localitate. Chiar dacă acest indicator este influențat de o serie de factori subiectivi (dinamica populației, dezvoltări imobiliare speculative, specificul arhitectural local, etc.), acesta rămâne semnificativ pentru standardul general de evaluare a calității vieții.

**I6 - Rata de dependență a populației:** Rata de dependență al populației după vârstă este un indicator relevant pentru gradul de îmbătrânire a populației. Localitățile cu o piramidă echilibrată a vârstelor sunt cele mai dinamice, acestea având o populație stabilă și resurse importante de forță de muncă;

**I7 - Gradul de deservire al populației cu personal medical:** Raportul personal medical – populație este unul foarte relevant pentru reflectarea calității actului medical, cu implicații pozitive asupra speranței de viață la nivelul respectivei populații;

**I8 - Ponderea cheltuielilor cu servicii sociale în bugetul local:** Ponderea cheltuielilor cu asistență socială, educația și asistența medicală în bugetul local este un indicator al complexității problemelor sociale cu care

se confruntă respectiva comunitate, comunitățile sărace fiind cele care alocă bugete semnificative pentru aceste categorii de cheltuieli, fiind dependente de transferuri sociale;

**I9 - Accesibilitatea rutieră:** Nivelul de dezvoltare a unei localități este influențat direct de accesibilitatea acesteia. Calitatea infrastructurii de transport are un impact major asupra sinapselor teritoriale (coridoare de dezvoltare) care leagă poliile de creștere de la diferite niveluri teritoriale. Așezările situate de-a lungul autostrăzilor/drumurilor europene din rețeaua TEN-T central și TEN-T extins, care sunt cele mai moderne și cele mai circulante, sunt cele mai accesibile și au potențialul cel mai ridicat de a fi poli de dezvoltare. I9 s-a calculat ca indicator care a luat în considerare accesibilitatea la TEN-T central și TEN-T extins, combinat cu accesibilitatea la diferitele tipuri de drumuri non TEN-T (autostrăzi, europene, naționale, județene), rezultând clustere cărora li s-au asociat valori numerice (note);

**I10 - Accesibilitatea feroviară:** Nivelul de dezvoltare a unei localități este influențată direct de accesibilitatea acesteia. Calitatea infrastructurii de transport are un impact major asupra sinapselor teritoriale (coridoare de dezvoltare) care leagă poliile de creștere de la diferite niveluri teritoriale. Cele mai bune perspective de dezvoltare le au acele așezări care au acces la coridoarele de transport feroviar din rețeaua TEN-T central și TEN-T extins. I10 s-a calculat luându-se în considerare accesibilitatea la TEN-T central și TEN-T extins, combinat cu accesibilitatea la diferitele tipuri de căi ferate non TEN-T (magistrale, linii secundare) sau fără accesibilitate, rezultând clustere cărora li s-au asociat valori numerice (note).

## **B) INDICATORI PENTRU CALCULAREA INDICELUI COMPOZIT DE COMPETITIVITATE TERITORIALĂ (ICOMT):**

**I11 - Rata antreprenorialului:** Competitivitatea unei așezări se poate evalua și prin prisma densității agenților economici, care să genereze numeroase locuri de muncă, să prelucreze resursele locale și să ofere servicii populației din respectivul teritoriu; I11 a fost calculat ca raport între numărul de unități locale active și volumul populației stabile din anul de referință;

**I12 - Ponderea ocupării formale:** Nivelul de dezvoltare economică al unei comunități poate fi fidel evaluată prin prisma capacității sale de a oferi oportunități de ocupare unui număr cât mai mare de locuitori. Indicatorul a fost calculat ca pondere a populației ocupate cu statut de salariat în populația totală;

**I13 - Rata șomajului:** este un alt indicator al gradului de dezvoltare economică, semnificativ pentru capacitatea unei așezări de a oferi locuri de muncă locuitorilor și a polariza forța de muncă din regiunea din care face parte. O rată ridicată a șomajului desemnează un dezechilibru major al forței de muncă, concretizat printr-un exces de forță de muncă, care va trebui să caute un loc de muncă în alte localități. Indicatorul a fost calculat ca pondere a numărului mediu de șomeri raportat la volumul populației active;

**I14 - Volumul mediu al veniturilor proprii încasate la bugetul local:** Volumul veniturilor proprii încasate la bugetul local al unei unități administrativ-teritoriale este indicator fidel al gradului de dezvoltare economică, evaluând pe de o parte existența unei baze solide de impozitare (numărul de agenți economici, numărul de salariați, cuantumul salariilor, valorile proprietăților, etc.), a unui grad ridicat de colectare (lichiditatea

persoanelor fizice și juridice), precum și existența unor resurse de dezvoltare pentru viitor. Indicatorul a fost calculat ca raport exprimat în lei între volumul veniturilor proprii la bugetul local și populația stabilă;

**I15 - Ponderea persoanelor cu studii superioare:** Ponderea persoanelor cu studii superioare este un indicator relevant pentru calitatea capitalului uman disponibil într-o anumită unitate administrativ-teritorială. O pondere ridicată a persoanelor cu studii superioare este o condiție pentru un nivel ridicat al productivității muncii, pentru dezvoltarea sectorului terțiar și a antreprenoriatului. Indicatorul a fost calculat ca pondere a persoanelor cu studii superioare în populația stabilă de peste 10 ani;

**I16 - Mărimea medie a exploatațiilor agricole:** Circa 70% din teritoriul național este ocupat de terenuri agricole, iar 30% din populație e ocupată în agricultură, mai ales în mediul rural. Mărimea medie a exploatațiilor agricole este un important indicator al competitivității acestui sector prioritar, cunoscând fiind faptul că o agricultură performantă se poate realiza doar în exploatații de mari dimensiuni.

### **C) INDICATORI PENTRU CALCULAREA INDICELUI COMPOZIT DE DEZVOLTARE DURABILĂ LA NIVEL TERITORIAL (IDDT):**

**I17 - Ponderea locuințelor racordate la rețeaua de apă potabilă:** Ponderea locuințelor conectate la rețeaua de alimentare cu apă este un indicator al nivelului de dezvoltare al serviciilor publice dintr-o localitate. Pe de altă parte, serviciile de utilități publice intră în gama serviciilor de bază, care ar trebui să fie disponibile pentru toate gospodăriile, indiferent de categoria lor. Indicatorul a fost calculat ca pondere a locuințelor dotate cu instalație de alimentare cu apă în volumul total de locuințe pentru fiecare localitate.

**I18 - Ponderea locuințelor racordate la rețeaua de canalizare:** Ca și alimentarea cu apă, accesul locuințelor la rețelele de canalizare este un serviciu de bază pentru populației și un indicator de dezvoltare a infrastructurii publice, suport pentru funcțiunile de locuire și economice. Indicatorul a fost calculate ca pondere a locuințelor dotate cu instalație de canalizare în volumul total de locuințe pentru fiecare localitate.

**I19 - Consumul mediu de gaze naturale în scop casnic:** Dintre metodele de asigurare a agentului termic pentru sectorul rezidențial utilizate pe scară largă în România, gazele naturale au cel mai redus impact asupra mediului, consumul acestora/locuitor fiind un indicator al gradului de utilizare al acestora în raport cu alte tipuri de combustibili, dar și al calității locuirii. Indicatorul a fost calculat ca volum total de gaze naturale consumate casnic raportat la populația stabilă (mc/locuitor).

**I20 - Ponderea suprafețelor împădurite:** Ponderea suprafețelor împădurite în totalul teritoriului administrativ reprezintă un indicator al potențialului ecologic local, cunoscut fiind faptul că fondul forestier are un impact pozitiv asupra mediului înconjurător. Indicatorul a fost calculat ca pondere a suprafeței ocupată de păduri raportată la suprafața administrativă totală.

**2. Calcularea rangurilor reale parțiale.** Pentru fiecare unitate administrativ teritorială "i" și pentru fiecare indicator "j" care intră în compoziția indexului final se stabilește un rang real parțial (R<sub>ij</sub>), utilizând formule diferite în funcție de natura indicatorului "j", după cum urmează:

În cazul în care indicatorii care exprimă o situație cu atât mai favorabilă cu cât au valori mai mari (cum ar fi, de exemplu, numărul de salariați), rangul parțial se calculează cu formula:

$$R_j^i = n - \frac{a_j^i - a_j^{\min}}{a_j^{\max} - a_j^{\min}}(n-1) \quad , i = 1, 2 \dots n ; j = 1, 2 \dots m$$

unde:

$a_j^i$  = nivelul indicatorului j în unitatea i;

$a_j^{\min}$  = nivelul indicatorului j în unitatea teritorială cu performanță minimă;

$a_j^{\max}$  = nivelul indicatorului j în unitatea teritorială cu performanță maximă;

n = numărul de unități teritoriale;

m = numărul indicatorilor incluși în analiză.

În acest caz, unitatea teritorial-administrativă cu performanța cea mai ridicată va primi rangul 1, iar cea cu performanța minimă se va clasa pe poziția cu rangul n.

În cazul în care indicatorii exprimă o situație cu atât mai favorabilă cu cât au valori mai mici (cum ar fi, de exemplu, numărul de șomeri), rangul parțial se calculează cu formula:

$$R_j^i = n - \frac{a_j^{\max} - a_j^i}{a_j^{\max} - a_j^{\min}}(n-1)$$

unde:

$a_j^i$  = nivelul indicatorului j în unitatea i;

$a_j^{\min}$  = nivelul indicatorului j în unitatea teritorială cu performanță maximă;

$a_j^{\max}$  = nivelul indicatorului j în unitatea teritorială cu performanță minimă;

n = numărul de unități teritoriale;

m = numărul indicatorilor incluși în analiză.

Și în această situație, unitatea teritorial-administrativă cu performanța cea mai ridicată ( $a_j^{\max}$ ) va primi rangul 1, iar cea cu performanța minimă ( $a_j^{\min}$ ) se va clasa pe poziția cu rangul n.

### **3. Agregarea rangurilor parțiale ( $R_{ij}$ ) pentru fiecare indicator "j" se face sub forma unor medii ponderate.**

Ponderea ( $P_j$ ) acordată fiecărui indicator "j" are în vedere importanța relativă a acestuia pentru scopul prezentului studiu. Suma acestor ponderi (coeficienți de importanță) este mereu egală cu unitatea (100% sau 1), sau poate fi reprezentată scalat, cu valori cuprinse între 1 și s, în care s este valoarea maximă a scalei, corespunzătoare ponderii de 100%. În reprezentările grafice teritoriale Indicatorii și IDT final sunt reprezentați în pe baza a cinci trepte de scalare, în scopul evidențierii abaterilor de la valoare medie.

Calcularea rangului final real (Indexul Dezvoltării Teritoriale) al fiecărei unități administrativ-teritoriale ( $i (R_i)$ ) presupune calculul mediei ponderate a rangurilor parțiale.

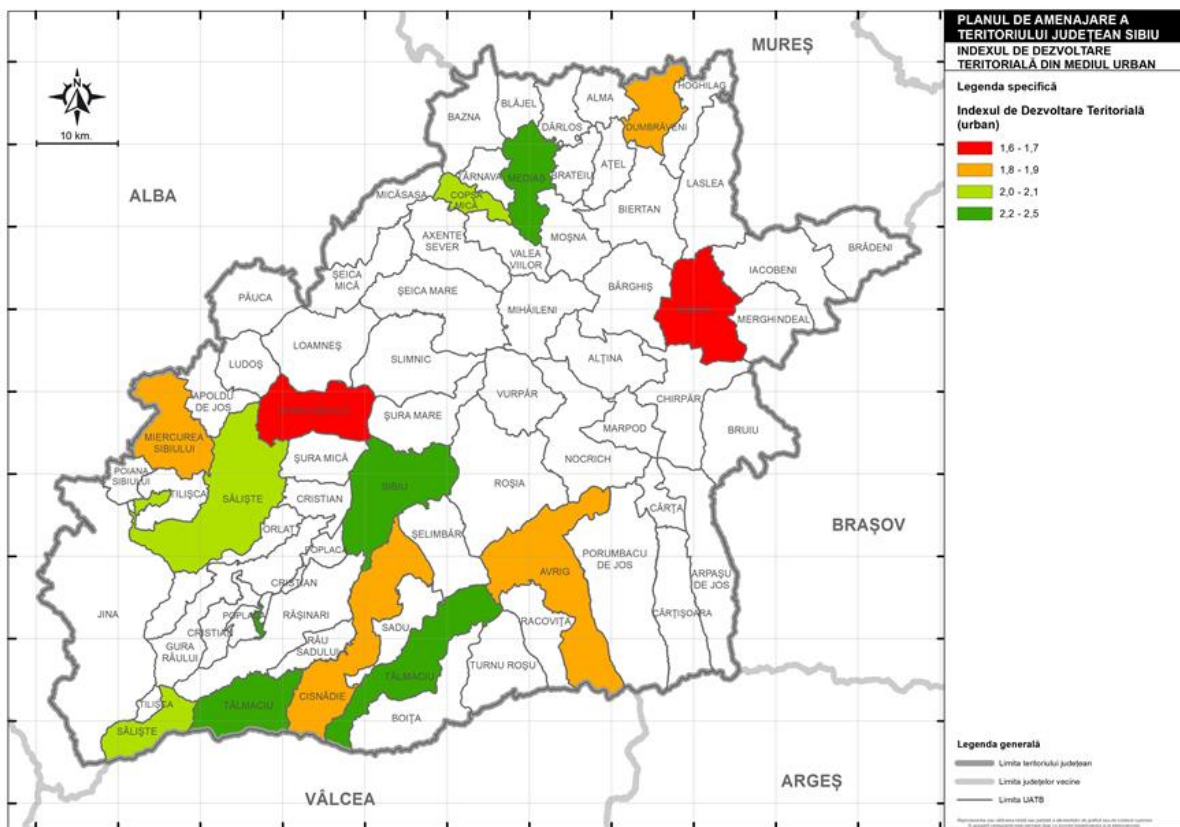
$$\sum_{j=1}^m p_j = 100\%$$

$$\overline{R}_j = \frac{\sum_{j=1}^m R_j^i p_j}{100}, i = 1, 2, \dots, n$$

**4. Stabilirea ierarhiei finale a unităților administrativ-teritoriale** se realizează pornind de la cea mai mică valoare a rangului final, care indică performanța minimă, la cea mai mare valoare a acestuia, care indică performanța maximă.

Rezultate obținute la nivelul județului Sibiu prin aplicarea metodologiei de calcul a Indexului de Dezvoltare Teritorială sunt reflectate, pe medii de rezidență, în figurile de mai jos:

Fig. 2.170 VALORILE INDEXULUI DE DEZVOLTARE TERITORIALĂ LA NIVELUL CENTRELOR URBANE DIN JUDEȚUL SIBIU

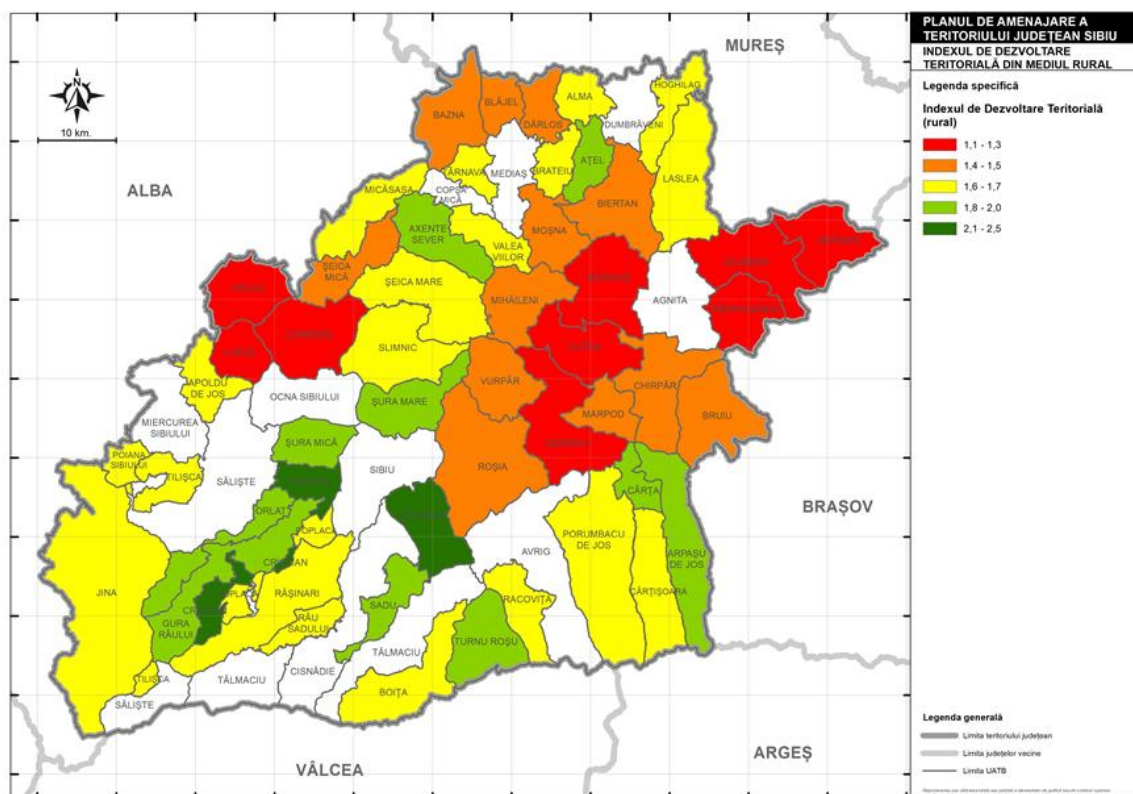


Sursa: Prelucrare proprie după Strategia de Dezvoltare Teritorială a României

În cazul așezărilor urbane este evident faptul că cele două municipii (Sibiu și Mediaș) se bucură de cele mai multe resurse pentru dezvoltare, în contextul în care acestea au fost principalele beneficiare ale procesului de industrializare și urbanizare din perioada comunistă. Acestea se bucură de o infrastructură publică

consolidată (unități administrative, sanitare, de învățământ, de asistență socială, culturale, recreative, rețele tehnico-edilitare, transport public etc.), cu rol de deservire și a zonelor urbane funcționale formate în jurul lor, precum și de o concentrare importantă de agenți economici și servicii private, care le asigură o reziliență mai ridicată. Totuși, după 1990 decalajul dintre cele două centre urbane mari s-a adâncit semnificativ în favoarea Sibiului, în timp ce Mediașul a fost puternic afectat de restructurarea economică și migrația internă și externă a forței de muncă. Orașul Tâlmaci beneficiază, la rândul său de avantajele accesului la infrastructură, aici conturându-se deja unul dintre cele importante noduri rutiere (autostrăzile către Sibiu, Brașov și Pitești, dublate de drumurile europene existente), dar și feroviare din țară (mai ales în ipoteza în care calea ferată Pitești-Râmnicu Vâlcea s-ar finaliza). La polul opus, regăsim orașele Agnita și Ocna Sibiului. Agnita este centrul urban din județ care este cel mai izolat din perspectiva accesibilității, localitatea fiind deservită doar de drumuri județene și de o cale ferată îngustă care nu mai este folosită în mod curent. Acest lucru a condus deja la un declin socio-economic și demografic accentuat al acestui oraș. Ocna Sibiului, deși a beneficiat în ultimii ani de avantajul proximității față de Sibiu și de autostradă, precum și de consolidarea funcției sale turistice, rămâne cel mai mic oraș din județ, mult sub pragul minimal de 5.000 de locuitori menționat în Secțiunea a IV-a a PATN.

Fig. 2.171 VALORILE INDEXULUI DE DEZVOLTARE TERITORIALĂ LA NIVELUL CENTRELOR URBANE DIN JUDEȚUL SIBIU



Sursa: Prelucrare proprie după Strategia de Dezvoltare Teritorială a României

În mediul rural disparitățile de dezvoltare sunt și mai vizibile, acestea accentuându-se după 1990. Astfel, comunele din jurul municipiului Sibiu au beneficiat, mai ales după anul 2000, de un puternic fenomen de suburbanizare, concretizat în construcția de noi locuințe, unități industriale, logistice, comerciale, de servicii etc. Prin urmare, populația acestora a crescut semnificativ, fără însă ca echiparea tehnico-edilitară să fi fost corespunzător dimensionată pentru un astfel de salt. Această situație este vizibilă mai ales în comuna Șelimbăr, care a ajuns de la sub 5000 de locuitori în 2002 la aproape 20.000 în prezent, dar și în Șura Mare, Șura Mică, Cristian, Orlat sau Gura Râului. Premise favorabile de dezvoltare au și comunele situate de-a lungul principalelor căi de comunicații (de ex. traseul viitoarei autostrăzi către Făgăraș-Brașov, magistrala CF Sighișoara-Coșlariu), care au și vor avea un acces și mai facil la centrele urbane polarizatoare. O altă categorie de localități rurale cu premise ridicate de dezvoltare sunt cele din Mărginimea Sibiului, o zonă neorganizată în perioada comunistă și cu o lungă tradiție a oieritului, care a adus prosperitate locuitorilor. Potențialul turistic al zonei și proximitatea față de municipiul Sibiu și autostrada către vestul țării vor consolida competitivitatea teritorială a acestei zone. La polul opus regăsim localitățile rurale din zona Podișului Hârtibaciului și a Podișului Secașelor. Acestea s-au confruntat cu migrația masivă a populației de etnie germană, încă de dinainte de 1989, locuințele disponibilizate de către acești etnici fiind în general ocupate de populație de etnie Roma, confruntată cu probleme complexe de excluziune socială. În plus, lipsa accesului direct la o cale de comunicație majoră și distanța mai mare față de cei doi poli urbani importanți din județ (Sibiu și Mediaș) au făcut ca declinul acestor două zone să fie și mai profund.



## **2.9. Capacitatea administrativă**

Județul Sibiu cuprinde 2 municipii, 9 orașe, 53 de comune și 162 de sate. Capacitatea administrativă generală a județului derivă din capacitatea administrativă a fiecărei unități administrativ-teritoriale, care contribuie la asigurarea eficientă a funcționării sistemului public.

Conform art. 5 lit. o) din Codul Administrativ (OUG 57/2019), capacitatea administrativă a unui UAT reprezintă „ansamblul resurselor materiale, financiare, instituționale și umane de care dispune o unitate administrativ-teritorială, cadrul legal care reglementează domeniul de activitate, precum și modul în care acestea sunt valorificate în activitatea proprie potrivit competenței stabilite prin lege”.

Astfel, această secțiune analizează gradul de eficiență în utilizarea resurselor umane, financiare și materiale, precum și eficacitatea procedurilor specifice, în fiecare unitate administrativ-teritorială din județul Sibiu.

Menționăm că aspectele prezentate mai jos au fost structurate în baza datelor primite de la fiecare UAT în parte, ca răspuns la solicitările de informații ce au fost adresate în vederea elaborării prezentului studiu de fundamentare. Absența datelor pentru anumite unități administrativ-teritoriale este explicată prin faptul că aceste UAT-uri nu au furnizat răspunsuri la solicitările adresate către ele.

### 2.9.1. Aspecte financiare

Această secțiune prezintă analiza nivelului, evoluției și structurii bugetelor locale ale unităților administrativ-teritoriale din județul Sibiu, detaliind atât veniturile, cât și cheltuielile. Tabelele de mai jos surprind fiecare categorie de venit și cheltuială din bugetele locale ale UAT-urilor din județ, inclusiv prin corelarea acestora cu numărul de locuitori.

Tabelul de mai jos oferă o perspectivă temporală asupra evoluției veniturilor înregistrate de către fiecare unitate administrativ-teritorială în perioada 2017-2021. Acesta include atât modificările procentuale înregistrate în acest interval, cât și suma totală obținută în cei cinci ani. De asemenea, tabelul furnizează informații despre venitul pe cap de locuitor din fiecare UAT, luând în considerare populația totală din anul 2022.

În ceea ce privește mediul urban, în anul 2021, cele mai semnificative venituri au fost înregistrate de către Sibiu, Mediaș, Cisnădie, Avrig și Agnita, în timp ce cele mai modeste venituri au fost consemnate în Săliște, Miercurea Sibiului, Dumbrăveni, Ocna Sibiului și Copșa Mică. În ceea ce privește mediul rural, pentru același an, cele mai mari venituri au fost raportate în Șelimbăr, Cristian, Rășinari, Șura Mică, Orlat, Roșia, Racovița, Moșna și Șeica Mare, în timp ce cele mai reduse venituri au fost înregistrate în Poplaca, Chirpăr, Cârțișoara, Bârghis, Apoldu de Jos, Micăsasa, Bruiu, Cârța, Alma și Râu Sadului.

În intervalul 2017-2021, cele mai semnificative creșteri ale veniturilor au fost înregistrate în Mihăileni, Tilișca, Ludoș, Racovița, Brădeni, Marpod, Cristian, Orlat, Ocna Sibiului și Miercurea Sibiului. În același timp, numeroase unități administrativ-teritoriale au înregistrat scăderi în veniturile totale, cele mai semnificative fiind observate în cadrul UAT-urilor Loamneș, Poplaca, Roșia, Alma, Sadu, Porumbacu de Jos, Biertan, Turnu Roșu, Cârțișoara și Chirpăr.

Tabel 2.24 VENITURI TOTALE

UAT	VENIT 2017	VENIT 2018	VENIT 2019	VENIT 2020	VENIT 2021	MODIFICARE 2017-2021 (%)	TOTAL 2017-2021	POPULAȚIA (IULIE 2022)	VENIT/CAPITA (LEI)
Total Județ	1437683416	1132081830	1328095243	1573017759	1,688,898,474	17.4736006	7,159,776,722	468230	15291.15333
Consiliul Județean	291490835	281169318	308110958	394361187	383754931	31.65248609	1,658,887,229	-	-
Total municipii	595661496	426483505	505779622	585321293	668247917	12.18585077	2,781,493,833	219959	12645.51045
Sibiu	466857631	342381499	397927237	463944944	531773357	13.90482273	2,202,884,668	165025	13348.79363
Mediaș	128803865	84102006	107852385	121376349	136474560	5.955329834	578,609,165	54934	10532.806
Total orașe	169322151	120396881	144272069	190518217	209493631	23.72488169	834,002,949	89777	9289.717288
Agnita	21222272	12990064	14476569	21354041	23755827	11.93818928	93,798,773	11288	8309.600726
Avrig	30516678	17623247	22322381	26518395	30229991	-0.93944367	127,210,692	15288	8320.950549
Cisnădie	37700915	29262149	39583845	41320592	47572180	26.18309131	195,439,681	25555	7647.805948
Copșa Mică	12333338	7867321	8882786	16283495	10324875	-16.284829	55,691,815	5706	9760.219944

UAT	VENIT 2017	VENIT 2018	VENIT 2019	VENIT 2020	VENIT 2021	MODIFICARE 2017-2021 (%)	TOTAL 2017-2021	POPULAȚIA (IULIE 2022)	VENIT/CAPITA (LEI)
Dumbrăveni	15347724	9853641	10377472	12787881	18858971	22.87796549	67,225,689	8257	8141.660288
Miercurea Sibiului	11419220	7890603	12383287	14384040	19100812	67.26897284	65,177,962	4724	13797.19771
Ocna Sibiului	10293751	8930829	9493618	19871405	17815407	73.07011798	66,405,010	4735	14024.28933
Săliște	14916061	13747130	14113769	23294797	20346441	36.40626034	86,418,198	6070	14236.93542
Tâlmăciu	0	12231897	12638342	14703571	21489127		61,062,937	8154	7488.709468
Total comune	381208934	304032126	369932594	402817062	427401995	12.11751795	1,885,392,711	158494	11895.67246
Alma	4581083	3351587	3612623	3107145	3284678	-28.2990943	17,937,116	1832	9791.002183
Alțâna	3452675	2474429	2744227	4495850	5749586	66.52554903	18,916,767	1860	10170.30484
Apoldu de Jos	2876771	3219306	4861169	4828071	4289525	49.10901841	20,074,842	1264	15881.99525
Arpașu de Jos	11428201	6882193	8986710	7638362	8621887	-24.5560434	43,557,353	2776	15690.68912
Ațel	3913374	3158980	2793142	2979002	5454038	39.36919906	18,298,536	1648	11103.48058
Axente Sever	5881467	4965277	14716730	12537543	7731778	31.46002519	45,832,795	4204	10902.1872
Bazna	7972025	7375884	8761065	8216231	9594423	20.35114039	41,919,628	4015	10440.75417
Biertan	10224715	6170255	10749717	5294842	6574084	-35.7039878	39,013,613	3005	12982.8995
Bârghiș	4343233	2184627	4830641	3939163	4373353	0.693492613	19,671,017	2184	9006.875916
Blăjel	4257858	3434208	7521114	6907574	5241251	23.09595576	27,362,005	2272	12043.136
Boița	3928297	1759753	3796878	4160526	5358501	36.40773597	19,003,955	1554	12229.05727
Brateiu	5898229	10465871	4997723	8150056	9405692	59.46637542	38,917,571	4197	9272.711699
Brădeni	3090130	2089481	2862516	6625380	6173566	99.78337481	20,841,073	1643	12684.7675
Briuiu	2394577	2304853	6258326	4299769	3704606	54.70815931	18,962,131	955	19855.63455
Chirpăr	10386958	6426381	7438432	6329983	4779343	-53.9870769	35,361,097	1879	18819.10431
Cârța	3189904	3164842	2718963	3331478	3434909	7.680638665	15,840,096	1217	13015.69104
Cârțișoara	9655335	3623899	5346549	5859521	4482760	-53.5721961	28,968,064	1390	20840.33381
Cristian	10190559	10264732	12980778	14785015	18324101	79.81448319	66,545,185	4541	14654.30192
Dârlos	5372686	4015109	4870647	6022752	6604287	22.92337576	26,885,481	3502	7677.179041
Gura Râului	10533760	7842935	15200306	11619266	9495418	-9.85727793	54,691,685	3808	14362.31224
Hoghilag	4434411	4756237	5477012	6215180	7330480	65.30898918	28,213,320	2514	11222.4821
Iacobeni	7577353	7944525	7200181	8297061	9378475	23.76980457	40,397,595	3437	11753.73727
Jina	8401204	5820226	6134664	7027605	8059258	-4.07020232	35,442,957	3599	9848.001389
Laslea	6337198	6343106	7688302	6581295	8591081	35.56592361	35,540,982	4278	8307.84993
Loamneș	11214269	8955092	12904862	10922054	8220655	-26.6946869	52,216,932	2855	18289.64343
Ludoș	2524117	5722036	5971812	8305489	6475976	156.5640182	28,999,430	660	43938.5303
Marpod	2848679	2926582	3462603	3613891	5367735	88.4289174	18,219,490	989	18422.13347
Merghindeal	3458247	2026340	2415684	2986134	5066093	46.49309318	15,952,498	1600	9970.31125
Micăsasa	5105287	2818898	3659776	5089272	4185445	-18.0174396	20,858,678	2014	10356.84111
Mihăileni	2798981	1799316	2346981	9036227	8979274	220.8051073	24,960,779	1117	22346.26589
Moșna	11896194	5121284	4621237	7361206	10475510	-11.9423406	39,475,431	3717	10620.23971
Nocrich	8499587	8291668	5159123	7846924	6566773	-22.7400931	36,364,075	3467	10488.6285

UAT	VENIT 2017	VENIT 2018	VENIT 2019	VENIT 2020	VENIT 2021	MODIFICARE 2017-2021 (%)	TOTAL 2017-2021	POPULAȚIA (IULIE 2022)	VENIT/CAPITA (LEI)
Orlat	6793270	5772062	5789260	13801359	11966992	76.15952259	44,122,943	3302	13362.49031
Păuca	7591149	7542198	7120559	7535578	5948318	-21.6414011	35,737,802	1787	19998.77001
Poiana Sibiului	5087501	3426741	3645748	6282823	7661002	50.5847763	26,103,815	2308	11310.14515
Poplaca	6669088	4977121	8123802	5517981	4811668	-27.8511844	30,099,660	1782	16890.94276
Porumbacu de Jos	10663486	7507593	12101973	6608742	6958494	-34.7446604	43,840,288	3245	13510.10416
Racovița	5295305	5802591	5053695	6981101	10762117	103.2388503	33,894,809	2871	11805.92442
Rășinari	10900031	7179628	8809022	10596562	13002473	19.28840386	50,487,716	5566	9070.735897
Râu Sadului	2278053	2622980	2555220	3482061	3234965	42.00569521	14,173,279	557	25445.74327
Roșia	15714577	15464579	18185602	12491004	11288716	-28.1640479	73,144,478	6229	11742.57152
Sadu	9191883	7391306	5621926	5751171	6412674	-30.2354697	34,368,960	2701	12724.53165
Slimnic	7369702	6063956	7147283	7215113	7770670	5.440762734	35,566,724	4054	8773.24223
Șeica Mare	7858523	5270015	6245724	8612046	10221334	30.06685862	38,207,642	4590	8324.105011
Șeica Mică	8627468	7420390	5402171	4160514	7932108	-8.05983865	33,542,651	1788	18759.87192
Șelimbăr	30583881	25374848	28763430	36970044	43188890	41.21455024	164,881,093	16524	9978.279654
Șura Mare	7442544	5770488	7952429	9316514	10026199	34.71467552	40,508,174	5152	7862.611413
Șura Mică	9554902	7906097	12273212	13379714	12403119	29.80896089	55,517,044	3593	15451.44559
Tilișca	3327798	3172157	3104479	5682703	9782537	193.9642671	25,069,674	1392	18009.82328
Târnava	5870209	4635583	4896489	4993974	6261885	6.672266694	26,658,140	3366	7919.827689
Turnu Roșu	9514750	4472037	6566787	6475944	5555292	-41.6138942	32,584,810	2483	13123.1615
Valea Viilor	5638950	3009428	2904228	5747319	5354780	-5.03941337	22,654,705	2195	10321.05011
Vurpăr	6568500	5550416	4579062	6804928	5483221	-16.5224785	28,986,127	3016	9610.784814

Tabelul de mai jos oferă o perspectivă temporală asupra evoluției veniturilor proprii ale fiecărui UAT în perioada 2017-2021. Acesta include atât modificările procentuale înregistrate în acest interval, cât și suma totală obținută în cei cinci ani. De asemenea, tabelul furnizează informații despre venitul pe cap de locuitor din fiecare UAT, luând în considerare populația totală din anul 2022.

Veniturile proprii cuprind, cumulat: impozitele pe profit de la regiile autonome și societățile comerciale de sub autoritatea consiliilor locale, cotele defalcate din impozitul pe venit, alte impozite pe venit, profiturile și câștigurile din capital, impozitele și taxele pe proprietate, alte impozite și taxe generale pe bunuri și servicii, taxele pe servicii specifice, taxele pe utilizarea bunurilor, autorizarea utilizării bunurilor sau pe desfășurarea de activități, alte impozite și taxe fiscale, veniturile din proprietate, veniturile din dobânzi, veniturile din prestări de servicii și alte activități, veniturile din taxe administrative, eliberările de permise, amenzi, penalități și confiscări, diverse venituri și veniturile din valorificarea unor bunuri.

Tabel 2.25 VENITURI PROPRII

UAT	VENIT 2017	VENIT 2018	VENIT 2019	VENIT 2020	VENIT 2021	MODIFICARE 2017-2021 (%)	TOTAL 2017- 2021	POPULAȚIA IULIE 2022)	VENIT/CAPITA (LEI)
Total Județ	822889494	726723049	870577315	917574528	1.037E+09	25.958689	4374265204	468230	9342.129
Consiliul Județean	124615023	95944501	152294265	105745706	121293440	-2.665476	599892935		
Total Municipii	412530201	373983485	442892006	490924576	541168270	31.182703	2261498538	219959	10281.45
Sibiu	329929962	304151103	355114796	399939575	445207055	34.939868	1834342491	165025	11115.54
Mediaș	82600239	69832382	87777210	90985001	95961215	16.175469	427156047	54934	7775.805
Total Orașe	104197350	88487114	103056439	117109118	133824489	28.433678	546674510	89777	6089.249
Agnita	11866120	10113274	10402655	14328226	15200288	28.098216	61910563	11288	5484.635
Avrig	18115539	12875670	16610336	19338069	21985914	21.364945	88925528	15288	5816.688
Cisnădie	26456886	23127392	31369423	33724240	37597737	42.109457	152275678	25555	5958.743
Copșa Mică	6593475	5507572	5338887	6789955	6892751	4.5389722	31122640	5706	5454.371
Dumbrăveni	7912236	8097250	7544259	7969920	10085855	27.471615	41609520	8257	5039.302
Miercurea Sibiului	6871281	6018334	7128982	7375979	8764005	27.545431	36158581	4724	7654.23
Ocna Sibiului	7165769	5672550	6532306	7152085	9179330	28.09972	35702040	4735	7540.03
Săliște	9429633	8453794	9181801	10581386	12832388	36.085763	50479002	6070	8316.145
Tâlmaci	9786411	8621278	8947790	9849258	11286221	15.325434	48490958	8154	5946.892
Total Comune	181546920	168307949	172334605	203795128	240214619	32.315447	966199221	158494	6096.125
Alma	1855928	1976994	1560099	1670526	1939703	4.5139143	9003250	1832	4914.438
Alțâna	1968574	2070658	1796424	2127886	2838684	44.200015	10802226	1860	5807.648
Apoldu De Jos	1460276	1900044	1448462	1701183	2046053	40.114129	8556018	1264	6769.002
Arpașu De Jos	3440009	2570474	2805094	3286602	3797296	10.386223	15899475	2776	5727.477
Ațel	1706639	1709606	1648489	1629099	2037658	19.395959	8731491	1648	5298.235
Axente Sever	3178782	3660151	3238435	3859764	4275308	34.495162	18212440	4204	4332.169
Bazna	3660850	4060980	3680802	3945863	4768494	30.25647	20116989	4015	5010.458
Biertan	3153137	2983710	2869157	2964118	3916658	24.214647	15886780	3005	5286.782
Bârghiș	2569701	1751875	2071607	2371312	2917590	13.538112	11682085	2184	5348.94
Blăjel	2479289	2337479	2130753	2722690	3215481	29.693674	12885692	2272	5671.519
Boița	2071059	1568731	1665882	2167126	2587324	24.927585	10060122	1554	6473.695
Brateiu	2807695	3399581	3102886	3119751	3693516	31.549759	16123429	4197	3841.656
Brădeni	1769445	1639770	1610171	1538863	1892199	6.9374295	8450448	1643	5143.304
Bruiu	1356792	1996368	1737406	1909554	2593991	91.185605	9594111	955	10046.19
Chirpăr	3479417	2567442	1565947	2489540	2596424	-25.37761	12698770	1879	6758.26
Cârța	2087399	1759960	1920730	2249779	2441548	16.966042	10459416	1217	8594.426
Cârțișoara	1956805	1594726	1798527	2154051	3021652	54.417635	10525761	1390	7572.49
Cristian	7896772	8102808	10237441	12837098	15936584	101.81137	55010703	4541	12114.23
Dârlos	2828685	3251454	2947455	3198551	3581142	26.600947	15807287	3502	4513.788
Gura Râului	4387691	2605692	3610776	5000452	6196626	41.227493	21801237	3808	5725.115
Hoghilag	2072783	2567674	1735504	2218761	2715880	31.025775	11310602	2514	4499.046

UAT	VENIT 2017	VENIT 2018	VENIT 2019	VENIT 2020	VENIT 2021	MODIFICARE 2017-2021 (%)	TOTAL 2017- 2021	POPULAȚIA IULIE 2022)	VENIT/CAPITA (LEI)
Iacobeni	3478883	2829111	2702225	2903174	3387681	-2.621589	15301074	3437	4451.869
Jina	5057986	2422972	3783500	4194096	4550304	-10.03724	20008858	3599	5559.56
Laslea	3130256	3685507	3142656	3258568	3851582	23.043674	17068569	4278	3989.848
Loamneș	3211810	2861159	2719692	3662866	4155501	29.381906	16611028	2855	5818.223
Ludoș	1026953	1492607	1338472	1362735	1572592	53.131838	6793359	660	10292.97
Marpod	1714995	1736575	1273492	1779576	2457606	43.301059	8962244	989	9061.925
Merghindeal	2007374	1503553	1640116	1678242	1895802	-5.558107	8725087	1600	5453.179
Micăsasa	1956402	2286383	2096435	2209231	2347066	19.968493	10895517	2014	5409.889
Mihăileni	1583298	1494344	1342172	1794987	2039222	28.795843	8254023	1117	7389.457
Moșna	3241919	2649353	2919533	3369887	4367900	34.731929	16548592	3717	4452.137
Nocrich	3210044	3391761	2836316	3449124	3987583	24.222067	16874828	3467	4867.271
Orlat	4099550	3434205	3348130	4038766	4880549	19.050847	19801200	3302	5996.729
Păuca	2990139	1646459	1901323	2316902	2755672	-7.841341	11610495	1787	6497.199
Poiana Sibiului	2850630	2700867	2721279	4553938	5235978	83.677924	18062692	2308	7826.123
Poplaca	3173613	2177594	2116456	2920324	3215007	1.3043178	13602994	1782	7633.554
Porumbacu De Jos	3389533	3158919	2897661	3746109	4279471	26.255475	17471693	3245	5384.189
Racovița	2627483	2844138	2499951	3147874	3279717	24.823529	14399163	2871	5015.382
Rășinari	5274882	5021979	4831278	5582691	6874365	30.322631	27585195	5566	4956.018
Râu Sadului	1382710	1579444	1608855	1791310	1826363	32.085759	8188682	557	14701.4
Roșia	5702163	4588329	5466353	6582225	7241191	26.990249	29580261	6229	4748.798
Sadu	3582153	2466090	2574415	3574520	3804894	6.2180761	16002072	2701	5924.499
Slimnic	3558886	3398894	3690937	4010763	4391778	23.403166	19051258	4054	4699.373
Șeica Mare	3919914	4047816	3782749	4359632	5078087	29.545878	21188198	4590	4616.165
Șeica Mică	2349178	1788483	2242546	1942108	2496147	6.2561883	10818462	1788	6050.594
Șelimbăr	27276011	24002579	27689761	34615248	39325563	44.176372	152909162	16524	9253.762
Șura Mare	4664800	4818674	4654913	5655994	6714321	43.935881	26508702	5152	5145.323
Șura Mica	5943964	6323995	8428442	8171563	11088815	86.555891	39956779	3593	11120.73
Tilișca	1802609	1762088	1719489	2012287	2414292	33.933205	9710765	1392	6976.124
Târnava	2694168	2844151	2736438	2679137	3499864	29.905188	14453758	3366	4294.046
Turnu Roșu	2330877	2343042	2258292	2900348	2719569	16.675783	12552128	2483	5055.227
Valea Viilor	1910699	2033500	1805445	1889631	2130314	11.493961	9769589	2195	4450.838
Vurpăr	2215310	2897201	2383236	2478703	3340012	50.769509	13314462	3016	4414.609

Tabelul de mai jos oferă o perspectivă temporală asupra evoluției cotelor defalcate din impozitul pe venit, raportat la fiecare UAT în parte, pentru perioada 2017-2021. Acesta include atât modificările procentuale înregistrate în acest interval, cât și suma totală obținută în cei cinci ani. De asemenea, tabelul furnizează informații despre venitul pe cap de locuitor din fiecare UAT, luând în considerare populația totală din anul 2022.

Cotele defalcate din impozitul pe venit sunt formate din cotele defalcate din impozitul pe venit, la care se adaugă sumele alocate de Consiliul Județean din cotele defalcate din impozitul pe venit pentru echilibrarea bugetelor locale.

Table 2.26 VENITURI PROPRII - COTE DEFALCATE DIN IMPOZITUL PE VENIT

UAT	VENIT 2017	VENIT 2018	VENIT 2019	VENIT 2020	VENIT 2021	MODIFICARE 2017-2021 (%)	TOTAL 2017- 2021	POPULAȚIA IULIE 2022)	VENIT/CAPITA (LEI)
Total Județ	387102246	314279822	394862367	460702458	508032981	31.239998	2064979874	468230	4410.183
Consiliul Județean	82167933	65371017	79921348	85512727	97098100	18.170309	410071125		
Total Municipii	235429252	191379085	239007700	283102802	308175187	30.899276	1257094026	219959	5715.129
Sibiu	186566951	154941003	194724570	236422835	257213491	37.866589	1029868850	165025	6240.684
Mediaș	48862301	36438082	44283130	46679967	50961696	4.2965537	227225176	54934	4136.33
Total Orașe	32140508	26789628	35042726	40411000	44472138	38.367875	178856000	89777	1992.225
Agnita	3542663	2710549	3607297	4486496	5118266	44.475102	19465271	11288	1724.422
Avrig	6281708	4974542	6052480	6875364	7315516	16.457435	31499610	15288	2060.414
Cisnădie	7790050	6719839	9085837	11414959	12385011	58.985	47395696	25555	1854.655
Copșa Mică	2117260	1442986	1595719	2031485	2063951	-2.51783	9251401	5706	1621.346
Dumbrăveni	2833085	3286054	4007624	3571444	4312629	52.223777	18010836	8257	2181.281
Miercurea Sibiului	2391020	1676974	2752768	2941688	3243615	35.658213	13006065	4724	2753.189
Ocna Sibiului	524288	582200	945751	1218699	1462896	179.02527	4733834	4735	999.7537
Săliște	2541611	1898095	2642244	3011222	3210098	26.301704	13303270	6070	2191.643
Tâlmăciu	4118823	3498389	4353006	4859643	5360156	30.138052	22190017	8154	2721.366
Total Comune	37364553	30740092	40890593	51675929	58287556	55.996931	218958723	158494	1381.495
Alma	100087	72934	108974	152592	118794	18.690739	553381	1832	302.0639
Alțâna	144210	126913	181540	237360	255995	77.515429	946018	1860	508.6118
Apoldu De Jos	76740	70506	98390	137437	122769	59.980453	505842	1264	400.1915
Arpașu De Jos	977692	772532	1130792	1345131	1561860	59.749696	5788007	2776	2085.017
Ațel	140580	102449	152177	157169	162875	15.859297	715250	1648	434.0109
Axente Sever	352704	268006	376730	473618	449737	27.511171	1920795	4204	456.897
Bazna	610359	488690	662282	775629	915628	50.014664	3452588	4015	859.9223
Biertan	271120	200324	342950	380803	352977	30.192166	1548174	3005	515.1993
Bârgăniș	229617	166612	208628	252646	243655	6.1136588	1101158	2184	504.1932
Blăjel	415228	315589	473487	560505	550117	32.485526	2314926	2272	1018.893
Boița	389223	270191	470321	515804	541959	39.241258	2187498	1554	1407.656
Brateiu	643169	451590	651972	743157	895275	39.197474	3385163	4197	806.5673
Brădeni	147984	106915	135468	173363	195380	32.027787	759110	1643	462.0268
Briuiu	83648	81626	96891	155631	155260	85.611132	573056	955	600.0586
Chirpăr	130582	132626	199665	253175	322592	147.04171	1038640	1879	552.7621
Cârța	276441	258952	348292	445371	532686	92.694282	1861742	1217	1529.78
Cârțișoara	186707	159794	246671	320724	359356	92.470555	1273252	1390	916.0086
Cristian	3319725	3345897	4894692	6750807	8174948	146.25377	26486069	4541	5832.651

UAT	VENIT 2017	VENIT 2018	VENIT 2019	VENIT 2020	VENIT 2021	MODIFICARE 2017-2021 (%)	TOTAL 2017- 2021	POPULAȚIA IULIE 2022)	VENIT/CAPITA (LEI)
Dârlos	279042	212285	293217	387830	447576	60.39736	1619950	3502	462.5785
Gura Râului	454272	320710	526833	681773	712884	56.928888	2696472	3808	708.1071
Hoghilag	233696	187561	321224	395997	465726	99.287108	1604204	2514	638.1082
Iacobeni	184175	151033	219097	277127	289544	57.211348	1120976	3437	326.1495
Jina	293430	322528	424107	555559	580691	97.897625	2176315	3599	604.6999
Laslea	339826	269176	368859	462308	477879	40.624614	1918048	4278	448.3516
Loamneș	326322	248648	302943	454291	446886	36.946329	1779090	2855	623.1489
Ludoș	43800	46237	58622	76810	78725	79.737443	304194	660	460.9
Marpod	218373	220819	264879	280596	345122	58.042432	1329789	989	1344.579
Merghindeal	130239	101215	139094	165482	170614	31.000699	706644	1600	441.6525
Micăsasa	189298	128754	181346	260970	227981	20.434976	988349	2014	490.7393
Mihăileni	57491	53657	83471	105994	100410	74.653424	401023	1117	359.0179
Moșna	174447	207349	230348	260460	237293	36.025842	1109897	3717	298.6002
Nocrich	538430	428771	604415	557792	519138	-3.58301	2648546	3467	763.9302
Orlat	727963	613655	753264	765316	776695	6.6942963	3636893	3302	1101.421
Păuca	159488	135889	182219	242097	295757	85.441538	1015450	1787	568.2429
Poiana Sibiului	408953	343001	463508	779843	634467	55.144234	2629772	2308	1139.416
Poplaca	276538	230368	342489	480728	608016	119.86707	1938139	1782	1087.62
Porumbacu De Jos	594090	363005	531632	737893	646426	8.8094396	2873046	3245	885.3763
Racovița	257959	197845	218332	302879	329141	27.594308	1306156	2871	454.9481
Rășinari	525416	482584	742490	853041	927988	76.619669	3531519	5566	634.4806
Râu Sadului	140175	110144	145549	204835	218719	56.032816	819422	557	1471.135
Roșia	939277	741211	937449	1611174	1081203	15.110133	5310314	6229	852.5147
Sadu	462315	383860	472303	686485	736357	59.276035	2741320	2701	1014.928
Slimnic	335681	278014	396660	535319	627274	86.866102	2172948	4054	536.001
Șeica Mare	365513	335965	425018	545784	465976	27.485479	2138256	4590	465.851
Șeica Mică	752123	556059	798997	800196	818240	8.7907164	3725615	1788	2083.677
Șelimbăr	13601646	10669175	12559849	16212508	19508261	43.425737	72551439	16524	4390.67
Șura Mare	765804	659114	913949	1114070	1077438	40.693702	4530375	5152	879.343
Șura Mica	3552818	3079945	4577722	5063139	6356582	78.916623	22630206	3593	6298.415
Tilișca	291407	187485	187482	234595	288721	-0.921735	1189690	1392	854.6624
Târnava	341187	290436	381346	467539	560438	64.261241	2040946	3366	606.3417
Turnu Roșu	590553	478745	674137	778193	817219	38.381991	3338847	2483	1344.683
Valea Viilor	211866	197630	233105	293769	281869	33.041168	1218239	2195	555.0064
Vurpăr	105124	115073	154716	212615	218437	107.78985	805965	3016	267.2298



Tabelul de mai jos oferă o perspectivă temporală asupra evoluției sumelor alocate din cotele defalcate din impozitul pe venit pentru echilibrarea bugetelor locale, raportat la fiecare UAT în parte, pentru perioada 2017-2021. Acesta include atât modificările procentuale înregistrate în acest interval, cât și suma totală obținută în cei cinci ani. De asemenea, tabelul furnizează informații despre venitul pe cap de locuitor din fiecare UAT, luând în considerare populația totală din anul 2022.

Tabel 2.27 VENITURI PROPRII - SUME ALOCATE DIN COTELE DEFALCATE DIN IMPOZITUL PE VENIT PENTRU ECHILIBRAREA BUGETELOR LOCALE

UAT	VENIT 2017	VENIT 2018	VENIT 2019	VENIT 2020	VENIT 2021	MODIFICARE 2017-2021 (%)	TOTAL 2017- 2021	POPULAȚIA IULIE 2022)	VENIT/CAPITA (LEI)
Total Județ	135120603	101189278	101161916	80622933	90624893	-32.93037	508719623	468230	1086.474
Consiliul Județean	36482603	25027015	64248661	12093440	13593734	-62.73913	151445453		
Total Municipii	5926000	1977783	0	0	0	-100	7903783	219959	35.93298
Sibiu	4022000	998072	0	0	0	-100	5020072	165025	30.42007
Mediaș	1904000	979711	0	0	0	-100	2883711	54934	52.4941
Total Orașe	21841000	11128271	869305	15366052	17477691	-19.97761	66682319	89777	742.755
Agnita	3380000	2575511	0	2902217	2724030	-19.4074	11581758	11288	1026.024
Avrig	4005000	934312	0	2878725	3321722	-17.06062	11139759	15288	728.6603
Cisnădie	3583000	811032	0	3746857	4023183	12.28532	12164072	25555	475.9958
Copșa Mică	1674000	1355291	624038	1621634	1716239	2.523238	6991202	5706	1225.237
Dumbrăveni	2408000	2123951	0	1062611	1881871	-21.84921	7476433	8257	905.466
Miercurea Sibiului	1347000	759181	0	292196	406108	-69.85093	2804485	4724	593.6674
Ocna Sibiului	2191000	759181	245267	1305007	1292167	-41.02387	5792622	4735	1223.363
Săliște	1895000	1050621	0	824910	1098595	-42.02665	4869126	6070	802.1624
Tâlmăciu	1358000	759191	0	731895	1013776	-25.34786	3862862	8154	473.7383
Total Comune	70871000	63056209	36043950	53163441	59553468	-15.9692	282688068	158494	1783.588
Alma	1345000	1487121	773059	817392	923973	-31.30312	5346545	1832	2918.42
Alțâna	1146380	1123190	499851	758203	821198	-28.36599	4348822	1860	2338.076
Apoldu De Jos	942380	960190	517443	772293	906017	-3.858635	4098323	1264	3242.344
Arpașu De Jos	1192380	526621	211115	479158	496913	-58.32595	2906187	2776	1046.897
Ațel	993380	1080200	690268	727201	878078	-11.60704	4369127	1648	2651.169
Axente Sever	2002380	2576531	1633047	1723099	1963694	-1.932001	9898751	4204	2354.603
Bazna	1929380	1999191	936567	1469430	1547610	-19.78719	7882178	4015	1963.183
Biertan	1575380	1301201	645767	1189446	1384966	-12.08686	6096760	3005	2028.872
Bârghiș	1307380	947741	706828	889739	1009786	-22.76262	4861474	2184	2225.95
Blăjel	1232000	1157191	565050	774178	866100	-29.69968	4594519	2272	2022.235
Boița	845380	609190	463625	528020	614655	-27.29246	3060870	1554	1969.672
Brateiu	1639380	2503191	1608211	1473185	1575549	-3.893606	8799516	4197	2096.62
Brădeni	1016380	1034860	698543	741290	870090	-14.39324	4361163	1643	2654.39

UAT	VENIT 2017	VENIT 2018	VENIT 2019	VENIT 2020	VENIT 2021	MODIFICARE 2017-2021 (%)	TOTAL 2017- 2021	POPULAȚIA IULIE 2022)	VENIT/CAPITA (LEI)
Bruiu	765380	899190	417060	774178	897036	17.20139	3752844	955	3929.68
Chirpăr	1172380	549270	0	743168	821198	-29.95462	3286016	1879	1748.811
Cârța	732380	488190	274240	591903	646584	-11.71468	2733297	1217	2245.93
Cârțișoara	863380	488190	399468	651099	759335	-12.05089	3161472	1390	2274.44
Cristian	689380	488190	0	0	0	-100	1177570	4541	259.3195
Dârlos	1743380	2139191	1240822	1460035	1573554	-9.741192	8156982	3502	2329.235
Gura Râului	1724380	661121	838258	1429971	1522660	-11.69812	6176390	3808	1621.951
Hoghilag	1276380	1576201	583674	919803	996814	-21.90304	5352872	2514	2129.225
Iacobeni	1783380	1333191	913806	1424331	1608472	-9.807669	7063180	3437	2055.042
Jina	1973380	416921	816518	1444999	1549605	-21.47458	6201423	3599	1723.096
Laslea	2011380	2614201	1607169	1723099	1925779	-4.255834	9881628	4278	2309.871
Loamneș	1594380	1108191	488460	1142469	1203365	-24.52458	5536865	2855	1939.357
Ludoș	666380	1136190	857924	805180	938941	40.90174	4404615	660	6673.659
Marpod	623380	488190	317709	662372	783284	25.65113	2874935	989	2906.911
Merghindeal	986380	758210	622996	742229	876083	-11.182	3985898	1600	2491.186
Micăsasa	1328380	1585251	738907	892556	991822	-25.33597	5536916	2014	2749.214
Mihăileni	835380	751190	630249	778872	921978	10.3663	3917669	1117	3507.313
Moșna	1854380	1501191	1314306	1611300	1840968	-0.723261	8122145	3717	2185.135
Nocrich	1624380	1671191	752361	1123678	1434852	-11.66771	6606462	3467	1905.527
Orlat	1463380	848091	265965	1060734	1306140	-10.74499	4944310	3302	1497.368
Păuca	1354380	488191	371527	775117	798251	-41.06152	3787466	1787	2119.455
Poiana Sibiului	1002380	562660	0	877520	762331	-23.9479	3204891	2308	1388.601
Poplaca	1034380	575330	100383	600359	593695	-42.60378	2904147	1782	1629.712
Porumbacu De Jos	1737380	978970	386014	1112405	1292167	-25.62554	5506936	3245	1697.053
Racovița	1474380	1655191	857914	1216693	1331083	-9.719136	6535261	2871	2276.301
Rășinari	2500380	2156191	1357765	2172200	2358833	-5.66102	10545369	5566	1894.605
Râu Sadului	540380	684190	531930	737535	851133	57.50638	3345168	557	6005.688
Roșia	2631380	2071191	1623730	2152470	2532446	-3.759776	11011217	6229	1767.734
Sadu	1354380	488191	184206	913224	949917	-29.86333	3889918	2701	1440.177
Slimnic	1994380	1934191	1201500	1569017	1676329	-15.94736	8375417	4054	2065.964
Șeica Mare	2275380	2394431	1536801	1903496	2151288	-5.453682	10261396	4590	2235.598
Șeica Mică	816380	531800	251478	301591	448021	-45.12102	2349270	1788	1313.909
Șelimbăr	717000	488190	0	0	0	-100	1205190	16524	72.93573
Șura Mare	1978380	1522921	535035	1640425	1933759	-2.255431	7610520	5152	1477.197
Șura Mica	499380	488190	0	0	0	-100	987570	3593	274.8594
Tilișca	635380	598770	382908	719683	814212	28.14568	3150953	1392	2263.616
Târnava	1616380	1974751	1274974	1345412	1478759	-8.514149	7690276	3366	2284.693
Turnu Roșu	1117380	1296190	639556	659548	719425	-35.61501	4432099	2483	1784.977

UAT	VENIT 2017	VENIT 2018	VENIT 2019	VENIT 2020	VENIT 2021	MODIFICARE 2017-2021 (%)	TOTAL 2017- 2021	POPULAȚIA IULIE 2022)	VENIT/CAPITA (LEI)
Valea Viilor	1177380	1350510	755467	881282	978850	-16.86202	5143489	2195	2343.275
Vurpăr	1535380	2008191	1023496	1260854	1425870	-7.132436	7253791	3016	2405.103

Tabelul de mai jos oferă o perspectivă temporală asupra evoluției sumelor defalcate din TVA pentru finanțarea cheltuielilor descentralizate la nivelul comunelor, orașelor, municipiilor, pentru perioada 2017-2021. Acesta include atât modificările procentuale înregistrate în acest interval, cât și suma totală obținută în cei cinci ani. De asemenea, tabelul furnizează informații despre venitul pe cap de locuitor din fiecare UAT, luând în considerare populația totală din anul 2022.

*Tabel 2.28 VENITURI PROPRII - SUME DEFALCATE DIN TVA PENTRU FINANȚAREA CHELTUIELILOR DESCENTRALIZATE LA NIVELUL COMUNELOR, ORAȘELOR, MUNICIPIILOR*

UAT	VENIT 2017	VENIT 2018	VENIT 2019	VENIT 2020	VENIT 2021	MODIFICARE 2017-2021 (%)	TOTAL 2017- 2021	POPULAȚIA IULIE 2022)	VENIT/CAPITA (LEI)
Total Județ	330310119	80130130	35707080	81102798	120890601	-63.40088	648140728	468230	1384.236
Consiliul Județean	0	0	0	0	0				
Total Municipii	175890094	35381341	18086145	36849500	60006921	-65.88385	326214001	219959	1483.067
Sibiu	132515377	26027140	14523000	27788000	45865533	-65.38852	246719050	165025	1495.04
Mediaș	43374717	9354201	3563145	9061500	14141388	-67.39716	79494951	54934	1447.099
Total Orașe	56889758	15230887	7838899	15301637	19969262	-64.89832	115230443	89777	1283.519
Agnita	7945688	1878549	744000	1787000	2701733	-65.99749	15056970	11288	1333.892
Avrig	10450815	3192835	1877051	2924787	3748547	-64.13153	22194035	15288	1451.729
Cisnădie	10211146	2671300	1061000	2706000	4236662	-58.50944	20886108	25555	817.3003
Copșa Mică	5267478	1204000	612000	1064165	1486493	-71.7798	9634136	5706	1688.422
Dumbrăveni	6604404	1588447	846230	1737000	2194060	-66.77883	12970141	8257	1570.805
Miercurea Sibiului	4029568	910271	422474	993946	1077236	-73.26671	7433495	4724	1573.559
Ocna Sibiului	2464552	816818	360000	897000	1087291	-55.88281	5625661	4735	1188.102
Săliște	4646653	1400167	1215144	1477739	889515	-80.85687	9629218	6070	1586.362
Tâlmaciu	5269454	1568500	701000	1714000	2547725	-51.65106	11800679	8154	1447.226
Total Comune	97530267	29517902	9782036	28951661	40914418	-58.04952	206696284	158494	1304.127
Alma	1401825	389378	82520	337000	576340	-58.88645	2787063	1832	1521.323
Alțâna	1110954	356525	149858	285494	427439	-61.52505	2330270	1860	1252.833
Apoldu De Jos	1103797	252365	53941	214500	336000	-69.55962	1960603	1264	1551.11
Arpașu De Jos	2150824	684489	129732	638690	935106	-56.52336	4538841	2776	1635.029
Ațel	1189025	254832	91000	268500	493601	-58.48691	2296958	1648	1393.785
Axente Sever	2119663	765950	280870	765176	1002587	-52.70064	4934246	4204	1173.703

UAT	VENIT 2017	VENIT 2018	VENIT 2019	VENIT 2020	VENIT 2021	MODIFICARE 2017-2021 (%)	TOTAL 2017- 2021	POPULAȚIA IULIE 2022)	VENIT/CAPITA (LEI)
Bazna	2935192	849948	296106	878500	1116717	-61.95421	6076463	4015	1513.44
Biertan	1710284	489209	142865	439000	424997	-75.1505	3206355	3005	1067.007
Bârghiș	1369379	407350	125970	374710	523728	-61.75434	2801137	2184	1282.572
Blăjel	1392551	328109	161431	299054	410037	-70.55497	2591182	2272	1140.485
Boița	947337	189916	75094	255665	245930	-74.03986	1713942	1554	1102.923
Brateiu	2551197	838280	281496	771429	1159000	-54.57034	5601402	4197	1334.62
Brădeni	959496	287535	170000	246833	328065	-65.80861	1991929	1643	1212.373
Bruiu	776054	193140	59307	171244	292742	-62.27814	1492487	955	1562.814
Chirpăr	1098455	319713	130000	356000	538391	-50.98652	2442559	1879	1299.925
Cârța	861159	212063	66610	164000	246085	-71.42398	1549917	1217	1273.555
Cârțișoara	1149622	397651	74666	353540	598334	-47.95385	2573813	1390	1851.664
Cristian	2068933	589048	211862	619000	781871	-62.20897	4270714	4541	940.4787
Dârlos	1695517	518538	240153	508282	545000	-67.85641	3507490	3502	1001.568
Gura Râului	2718906	832074	275203	905487	1160601	-57.31368	5892271	3808	1547.34
Hoghilag	1845624	474757	269438	563107	775803	-57.96527	3928729	2514	1562.74
Iacobeni	3085169	702905	412765	760925	1214048	-60.6489	6175812	3437	1796.861
Jina	2705211	885805	268874	814000	1071515	-60.39071	5745405	3599	1596.389
Laslea	2507652	669105	286080	611285	1112677	-55.62873	5186799	4278	1212.435
Loamneș	2126255	590372	135581	561000	944128	-55.59667	4357336	2855	1526.212
Ludoș	487905	119550	33495	63916	47778	-90.20752	752644	660	1140.37
Marpod	954864	159952	94871	176210	244527	-74.39143	1630424	989	1648.558
Merghindeal	1099991	242709	103436	231000	342915	-68.82565	2020051	1600	1262.532
Micăsasa	1184812	294550	31100	293000	512800	-56.71887	2316262	2014	1150.08
Mihăileni	935178	264188	113745	267500	405912	-56.59522	1986523	1117	1778.445
Moșna	2415026	507966	217413	540971	863686	-64.23699	4545062	3717	1222.777
Nocrich	2281553	624828	295000	661410	858985	-62.35086	4721776	3467	1361.92
Orlat	2241611	664882	267021	636500	880762	-60.70853	4690776	3302	1420.586
Păuca	1890515	670480	82000	621500	1094984	-42.08012	4359479	1787	2439.552
Poiana Sibiului	1903443	678594	155600	606500	860837	-54.77474	4204974	2308	1821.912
Poplaca	1575774	503726	124000	497000	594760	-62.25601	3295260	1782	1849.192
Porumbacu De Jos	2237972	779460	177890	820000	936094	-58.17222	4951416	3245	1525.86
Racovița	2120265	647025	231098	619000	827652	-60.96469	4445040	2871	1548.255
Rășinari	3414810	1036661	421135	1030000	1285877	-62.34411	7188483	5566	1291.499
Râu Sadului	734533	211438	41000	204000	199748	-72.80612	1390719	557	2496.803
Roșia	4485319	1111473	436057	1093173	1384523	-69.13212	8510545	6229	1366.278
Sadu	1395212	440947	127000	334180	541686	-61.17536	2839025	2701	1051.101
Slimnic	2337292	951949	240000	873000	1182627	-49.40183	5584868	4054	1377.619
Șeica Mare	3250822	1096850	321554	984064	1475810	-54.60194	7129100	4590	1553.181

UAT	VENIT 2017	VENIT 2018	VENIT 2019	VENIT 2020	VENIT 2021	MODIFICARE 2017-2021 (%)	TOTAL 2017- 2021	POPULAȚIA IULIE 2022)	VENIT/CAPITA (LEI)
Șeica Mică	1299585	349195	116565	320860	445750	-65.70059	2531955	1788	1416.082
Șelimbăr	3054236	1314205	326000	1290000	2079499	-31.91427	8063940	16524	488.0138
Șura Mare	2199608	872882	234889	961500	1410890	-35.85721	5679769	5152	1102.44
Șura Mica	1903734	724397	271000	699000	1068707	-43.86259	4666838	3593	1298.869
Tilișca	1335927	477329	102505	550624	791405	-40.75986	3257790	1392	2340.366
Târnava	2626220	780089	295466	776275	1016339	-61.30031	5494389	3366	1632.32
Turnu Roșu	1637022	530998	174597	556000	767970	-53.08737	3666587	2483	1476.676
Valea Viilor	1254782	389500	105000	348000	496454	-60.43504	2593736	2195	1181.656
Vurpăr	1692175	593022	171177	734057	1034699	-38.8539	4225130	3016	1400.905

Tabelul de mai jos oferă o perspectivă temporală asupra evoluției sumelor defalcate din TVA pentru echilibrarea bugetelor locale, raportat la fiecare UAT, pentru perioada 2017-2021. Acesta include atât modificările procentuale înregistrate în acest interval, cât și suma totală obținută în cei cinci ani. De asemenea, tabelul furnizează informații despre venitul pe cap de locuitor din fiecare UAT, luând în considerare populația totală din anul 2022.

Tabel 2.29 SUME DEFALCATE DIN TVA PENTRU ECHILIBRAREA BUGETELOR LOCALE

UAT	VENIT 2017	VENIT 2018	VENIT 2019	VENIT 2020	VENIT 2021	MODIFICARE 2017-2021 (%)	TOTAL 2017- 2021	POPULAȚIA (IULIE 2022)	VENIT/CAPITA (LEI)
Total Județ	38449000	66855000	173326637	173213641	139712000	263.36966	591556278	468230	1263.388
Consiliul Județean	10382000	24058000	59588000	62508004	49749000	379.18513	206285004		
Total Municipii	1709000	13873000	25239000	15585000	17150000	903.51083	73556000	219959	334.4078
Sibiu	1155000	10000000	12674000	5285000	12000000	938.96104	41114000	165025	249.138
Mediaș	554000	3873000	12565000	10300000	5150000	829.60289	32442000	54934	590.5632
Total Orașe	6243000	7736000	23059000	25493941	17955000	187.60211	80486941	89777	896.5207
Agnita	968000	0	2325000	3489000	2578000	166.32231	9360000	11288	829.1991
Avrig	1146000	444000	3542000	4021000	3186000	178.01047	12339000	15288	807.1036
Cisnădie	1026000	3449000	6918000	4289000	2978000	190.25341	18660000	25555	730.1898
Copșa Mică	454000	1088000	2799000	2779000	1586000	249.33921	8706000	5706	1525.762
Dumbrăveni	691000	0	1765000	1532000	2072000	199.85528	6060000	8257	733.9227
Miercurea Sibiului	390000	0	821000	1604000	910000	133.33333	3725000	4724	788.5267
Ocna Sibiului	630000	159000	1450000	2355941	1384000	119.68254	5978941	4735	1262.712
Săliște	545000	850000	1249000	3245000	1637000	200.36697	7526000	6070	1239.868
Tălmăci	393000	1746000	2190000	2179000	1624000	313.23155	8132000	8154	997.3019
Total Comune	20115000	21188000	65440637	69626696	54858000	172.72185	231228333	158494	1458.909
Alma	343000	260000	1047000	997000	627000	82.798834	3274000	1832	1787.118

UAT	VENIT 2017	VENIT 2018	VENIT 2019	VENIT 2020	VENIT 2021	MODIFICARE 2017-2021 (%)	TOTAL 2017- 2021	POPULAȚIA (IULIE 2022)	VENIT/CAPITA (LEI)
Alțâna	327000	0	746000	826000	725000	121.71254	2624000	1860	1410.753
Apoldu De Jos	268000	321000	648000	897000	718000	167.91045	2852000	1264	2256.329
Arpașu De Jos	339000	202000	919000	873000	859000	153.39233	3192000	2776	1149.856
Ațel	283000	648000	888000	1048000	712000	151.59011	3579000	1648	2171.723
Axente Sever	570000	0	1699000	2038000	2165000	279.82456	6472000	4204	1539.486
Bazna	549000	0	1470000	1858000	1579000	187.61384	5456000	4015	1358.904
Biertan	449000	121000	1290000	1654000	1566000	248.77506	5080000	3005	1690.516
Bârghiș	372000	0	2595000	1164000	721000	93.817204	4852000	2184	2221.612
Blăjel	325000	540000	1579000	1331000	802000	146.76923	4577000	2272	2014.525
Boița	241000	0	492000	1089000	1174000	387.13693	2996000	1554	1927.928
Brateiu	467000	0	1522000	1810000	1479000	216.70236	5278000	4197	1257.565
Brădeni	290000	0	966000	1134486	1050000	262.06897	3440486	1643	2094.027
Bruiu	218000	0	607000	873000	625000	186.69725	2323000	955	2432.461
Chirpăr	334000	626000	1445372	858000	725000	117.06587	3988372	1879	2122.604
Cârța	209000	781000	666429	853210	649000	210.52632	3158639	1217	2595.431
Cârțișoara	246000	1044000	1033000	823000	692000	181.30081	3838000	1390	2761.151
Cristian	196000	0	362000	764000	500000	155.10204	1822000	4541	401.2332
Dârlos	497000	0	1641000	1801000	1413000	184.30584	5352000	3502	1528.27
Gura Râului	491000	1868000	2501416	1663000	1337000	172.30143	7860416	3808	2064.185
Hoghilag	363000	544000	1628000	1008000	815000	124.51791	4358000	2514	1733.492
Iacobeni	508000	857000	1512000	1388000	1131000	122.6378	5396000	3437	1569.974
Jina	562000	1670000	1582268	1930000	1500000	166.90391	7244268	3599	2012.856
Laslea	572000	262000	1511000	1604000	1295000	126.3986	5244000	4278	1225.806
Loamneș	454000	1221000	1902123	1224000	922000	103.0837	5723123	2855	2004.596
Ludoș	190000	0	776000	1003000	837000	340.52632	2806000	660	4251.515
Marpod	177000	423000	490000	833000	456000	157.62712	2379000	989	2405.46
Merghindeal	281000	103000	566000	823000	752000	167.61566	2525000	1600	1578.125
Micăsasa	378000	0	1214000	965000	1183000	212.96296	3740000	2014	1857.001
Mihăileni	238000	0	572000	861000	776000	226.05042	2447000	1117	2190.689
Moșna	528000	714000	1207000	1627000	1501000	184.2803	5577000	3717	1500.404
Nocrich	462000	492000	1805558	1237000	992000	114.71861	4988558	3467	1438.869
Orlat	417000	0	586000	1518000	1309000	213.90887	3830000	3302	1159.903
Păuca	385000	1815000	2538000	1555000	1266000	228.83117	7559000	1787	4229.994
Poiana Sibiului	285000	0	659000	1097000	694000	143.50877	2735000	2308	1185.009
Poplaca	295000	161000	1046000	815000	586000	98.644068	2903000	1782	1629.068
Porumbacu De Jos	495000	1240000	3004184	1388000	1368000	176.36364	7495184	3245	2309.764
Racovița	420000	0	918000	1462000	1497000	256.42857	4297000	2871	1496.691
Rășinari	712000	0	1451000	2306000	1869000	162.5	6338000	5566	1138.699

UAT	VENIT 2017	VENIT 2018	VENIT 2019	VENIT 2020	VENIT 2021	MODIFICARE 2017-2021 (%)	TOTAL 2017- 2021	POPULAȚIA (IULIE 2022)	VENIT/CAPITA (LEI)
Râu Sadului	154000	0	515000	885000	627000	307.14286	2181000	557	3915.619
Roșia	749000	1876000	2911329	3392000	1309000	74.766355	10237329	6229	1643.495
Sadu	386000	1456000	1749958	1698000	1391000	260.36269	6680958	2701	2473.513
Slimnic	568000	177000	1837000	1878000	1372000	141.5493	5832000	4054	1438.579
Șeica Mare	648000	0	1506000	2261000	1811000	179.47531	6226000	4590	1356.427
Șeica Mică	230000	627000	703000	1031000	782000	240	3373000	1788	1886.465
Șelimbăr	208000	0	680000	996000	350000	68.269231	2234000	16524	135.1973
Șura Mare	563000	0	1139000	2095000	1799000	219.53819	5596000	5152	1086.18
Șura Mica	142000	0	264000	764000	400000	181.69014	1570000	3593	436.9608
Tilișca	181000	0	651000	1043000	923000	409.94475	2798000	1392	2010.057
Târnava	460000	291000	1261000	1380000	1064000	131.30435	4456000	3366	1323.827
Turnu Roșu	318000	565000	1192000	896000	622000	95.597484	3593000	2483	1447.04
Valea Viilor	335000	283000	827000	967000	805000	140.29851	3217000	2195	1465.604
Vurpăr	437000	0	1119000	1342000	736000	68.421053	3634000	3016	1204.907

Tabelul de mai jos oferă o perspectivă temporală asupra evoluției veniturilor obținute din subvenții în cadrul fiecărui UAT în perioada 2017-2021. Acesta include atât modificările procentuale înregistrate în acest interval, cât și suma totală obținută în cei cinci ani. De asemenea, tabelul furnizează informații despre venitul pe cap de locuitor din fiecare UAT, luând în considerare populația totală din anul 2022.

Tabel 2.30 VENITURI DIN SUBVENȚII

UAT	VENIT 2017	VENIT 2018	VENIT 2019	VENIT 2020	VENIT 2021	MODIFICARE 2017-2021 (%)	TOTAL 2017- 2021	POPULAȚIA IULIE 2022)	VENIT/CAPITA (LEI)
Total Județ	96810033	149920409	152392609	217057016	160433674	65.72009	776613741	468230	1658.616
Consiliul Județean	61684291	83589120	40714952	105160966	42735553	-30.71890	333884882		
Total Municipii	667197	154582	11201973	13230317	16515381	2375.338	41769450	219959	189.8965
Sibiu	112268	-466393	7800286	7822873	7788604	6837.5102	23057638	165025	139.7221
Mediaș	554929	620975	3401687	5407444	8726777	1472.5934	18711812	54934	340.6235
Total Orașe	1927505	8037898	7143379	22331668	25922865	1244.8922	65363315	89777	728.063
Agnita	442464	998241	958443	1597966	3177482	618.13345	7174596	11288	635.595
Avrig	804324	1025148	264394	217539	1142004	41.983081	3453409	15288	225.8902
Cisnădie	6883	14457	71132	1945	1809973	26196.281	1904390	25555	74.52123
Coșea Mică	4997	20292	123499	5633024	96007	1821.2928	5877819	5706	1030.112
Dumbrăveni	140084	167944	215461	1357863	4435330	3066.1931	6316682	8257	765.0093
Miercurea Sibiului	128371	360504	2841651	3494465	7315066	5598.3789	14140057	4724	2993.238

UAT	VENIT 2017	VENIT 2018	VENIT 2019	VENIT 2020	VENIT 2021	MODIFICARE 2017-2021 (%)	TOTAL 2017- 2021	POPULAȚIA IULIE 2022)	VENIT/CAPITA (LEI)
Ocna Sibiului	33430	2143074	452634	1855096	498306	1390.5953	4982540	4735	1052.279
Săliște	265275	3038769	2016565	7276219	4273709	1511.0485	16870537	6070	2779.331
Tălmăci	101677	269469	199600	897551	3174988	3022.6216	4643285	8154	569.4487
Total Comune	32531040	58138809	93332305	76334065	75259875	131.34789	335596094	158494	2117.406
Alma	975330	725215	815604	59831	136532	-86.00145	2712512	1832	1480.629
Alțâna	46147	47246	51945	1119306	1604178	3376.2346	2868822	1860	1542.377
Apoldu De Jos	44698	538944	2571523	1881014	1189472	2561.1303	6225651	1264	4925.357
Arpașu De Jos	1401879	1682413	3225364	399236	1630817	16.330796	8339709	2776	3004.218
Ațel	37325	195580	90669	33403	2127595	5600.1875	2484572	1648	1507.629
Axente Sever	13022	539176	9278362	5714603	114704	780.8478	15659867	4204	3724.992
Bazna	11687	2464956	2672132	1533868	1902623	16179.824	8585266	4015	2138.298
Biertan	749327	2360241	3611288	5762	235166	-68.61637	6961784	3005	2316.733
Bârghiș	32153	25402	38064	24921	198562	517.55357	319102	2184	146.109
Blăjel	61018	227620	416573	702176	568593	831.8447	1975980	2272	869.7095
Boița	668901	1106	1293818	427848	1345942	101.21692	3737615	1554	2405.158
Brateiu	67386	6228010	91341	2045015	2983013	4326.7548	11414765	4197	2719.744
Brădeni	71189	162176	116345	3705198	2865460	3925.1443	6920368	1643	4212.032
Bruiu	43731	115345	3854613	1345971	189767	333.9416	5549427	955	5810.918
Chirpăr	75086	86617	1405363	2593407	727170	868.44951	4887643	1879	2601.194
Cârța	32346	411819	65194	64489	98276	203.82737	672124	1217	552.2794
Cârțișoara	45084	102124	71645	1490659	162600	260.6601	1872112	1390	1346.843
Cristian	28854	7080	1080	810	14200	-50.78671	52024	4541	11.45651
Dârlos	351484	245117	42039	514919	1065145	203.04224	2218704	3502	633.5534
Gura Râului	129955	1277431	6449246	3443069	351442	170.43361	11651143	3808	3059.649
Hoghilag	103004	379806	1547926	1999358	2249014	2083.4239	6279108	2514	2497.656
Iacobeni	41958	2361252	1708676	3244962	3645746	8589.0367	11002594	3437	3201.22
Jina	76007	112160	121054	89509	547472	620.29155	946202	3599	262.9069
Laslea	127290	1726494	2748566	829964	2331822	1731.8972	7764136	4278	1814.899
Loamneș	5422204	4282561	7992713	5277100	2085618	-61.53560	25060196	2855	8777.652
Ludoș	819259	4109879	3823845	5875838	3781282	361.54903	18410103	660	27894.1
Marpod	1820	607055	1502960	789980	2047038	112374.62	4948853	989	5003.896
Merghindeal	69882	177078	106132	112247	2070511	2862.8674	2535850	1600	1584.906
Micăsasa	6380	3721	1340	3781	65853	932.17868	81075	2014	40.25571
Mihăileni	42505	40784	319064	6112740	5303495	12377.344	11818588	1117	10580.65
Moșna	3354435	839715	7890	1314279	3611041	7.6497532	9127360	3717	2455.572
Nocrich	106187	349953	145472	779135	452045	325.70654	1832792	3467	528.6392
Orlat	35109	1672975	550696	3397856	2407272	6756.5667	8063908	3302	2442.128
Păuca	2325495	2909762	2285508	2256429	105120	-95.47967	9882314	1787	5530.114



UAT	VENIT 2017	VENIT 2018	VENIT 2019	VENIT 2020	VENIT 2021	MODIFICARE 2017-2021 (%)	TOTAL 2017- 2021	POPULAȚIA IULIE 2022)	VENIT/CAPITA (LEI)
Poiana Sibiului	48428	47280	36047	25385	458660	847.09672	615800	2308	266.8111
Poplaca	27555	1783543	4695305	783367	390869	1318.5048	7680639	1782	4310.123
Porumbacu De Jos	2695444	1500546	4463841	143689	239955	-91.09775	9043475	3245	2786.895
Racovița	127557	232272	954576	817313	3631511	2746.9712	5763229	2871	2007.394
Rășinari	68547	15232	2034645	1654883	2840045	4043.2083	6613352	5566	1188.17
Râu Sadului	6810	246695	315401	503394	581854	8444.1116	1654154	557	2969.756
Roșia	4755495	7809129	9344823	1174326	1129821	-76.24177	24213594	6229	3887.236
Sadu	3805218	3025769	385412	102396	556981	-85.36270	7875776	2701	2915.874
Slimnic	10328	445269	1095526	9196	495440	4697.0565	2055759	4054	507.094
Șeica Mare	39787	125349	635421	890791	1634203	4007.3793	3325551	4590	724.5209
Șeica Mică	35629	2766386	2340060	481766	3508168	9746.3836	9132009	1788	5107.388
Șelimbăr	45634	58064	67669	68796	1433828	3042.0169	1673991	16524	101.3066
Șura Mare	15136	78932	1588047	604020	101988	573.81078	2388123	5152	463.5332
Șura Mica	1540028	368705	2933867	3488905	359469	-76.65828	8690974	3593	2418.863
Tilișca	8262	932740	580255	1709482	5617369	67890.426	8848108	1392	6356.399
Târnava	78971	104650	111845	135346	457695	479.57351	888507	3366	263.9652
Turnu Roșu	63898	82407	1674860	86703	208175	225.79267	2116043	2483	852.2122
Valea Viilor	66161	303428	145006	2241183	1026748	1451.8931	3782526	2195	1723.246
Vurpăr	1674015	1195600	905649	2224441	372510	-77.74751	6372215	3016	2112.803

Tabelul de mai jos oferă o perspectivă temporală asupra evoluției altor venituri înregistrate în cadrul fiecărui UAT în perioada 2017-2021, inclusiv ca sumă totală obținută în cei cinci ani. De asemenea, tabelul furnizează informații despre venitul pe cap de locuitor din fiecare UAT, luând în considerare populația totală din anul 2022.

Tabel 2.31 ALTE VENITURI

UAT	VENIT 2017	VENIT 2018	VENIT 2019	VENIT 2020	VENIT 2021	TOTAL 2017- 2021	POPULAȚIA IULIE 2022)	VENIT/CAPITA (LEI)
Total Județ	12965238	8811935	9881013	11445170	16158963	59262319	468230	126.5667
Consiliul Județean	1000	1295406	1092257	163389	4377000	6929052		#DIV/0!
Total Municipii	3739583	604172	1080628	3816554	3548037	12788974	219959	58.14254
Sibiu	2019603	350990	981396	712838	696589	4761416	165025	28.8527
Mediaș	1719980	253182	99232	3103716	2851448	8027558	54934	146.131
Total Orașe	64538	165101	351826	732812	996255	2310532	89777	25.73635
Agnita	0	0	46471	151849	98324	296644	11288	26.27959
Avrig	0	85594	28600	17000	0	131194	15288	8.581502

UAT	VENIT 2017	VENIT 2018	VENIT 2019	VENIT 2020	VENIT 2021	TOTAL 2017-2021	POPULAȚIA IULIE 2022)	VENIT/CAPITA (LEI)
Cisnădie	0	0	0	44370	0	44370	25555	1.736255
Copșa Mică	13388	47457	9400	17351	153965	241561	5706	42.33456
Dumbrăveni	0	0	697	191098	71726	263521	8257	31.91486
Miercurea Sibiului	0	0	160923	-315	124856	285464	4724	60.42845
Ocna Sibiului	0	1000	62077	155448	446743	665268	4735	140.5001
Săliște	29500	4400	43658	92249	54716	224523	6070	36.98896
Tâlmăciu	21650	26650	0	63762	45925	157987	8154	19.3754
Total Comune	9160117	6747256	7356302	6732415	7237671	37233761	158494	234.9222
Alma	5000	0	26787	6832	5103	43722	1832	23.86572
Alțâna	0	0	0	137164	154285	291449	1860	156.693
Apoldu De Jos	0	206953	14871	14351	0	236175	1264	186.8473
Arpașu De Jos	672643	94246	392045	389713	313749	1862396	2776	670.8919
Așel	208504	220782	33250	0	83184	545720	1648	331.1408
Axente Sever	0	0	53624	160000	174179	387803	4204	92.24619
Bazna	675516	0	35405	0	218271	929192	4015	231.4301
Biertan	1079404	48475	839158	42240	143892	2153169	3005	716.5288
Bârghiș	0	0	0	4220	1332	5552	2184	2.542125
Blăjel	0	1000	0	529146	61141	591287	2272	260.2496
Boița	0	0	80685	162614	1585	244884	1554	157.583
Brateiu	4951	0	0	3858	75012	83821	4197	19.97165
Brădeni	0	0	0	0	6042	6042	1643	3.677419
Bruiu	0	0	0	0	0	0	955	0
Chirpăr	270000	442239	457237	33036	99446	1301958	1879	692.8994
Cârța	0	0	0	0	0	0	1217	0
Cârțișoara	1058762	90900	801631	308435	2442	2262170	1390	1627.46
Cristian	0	260280	511904	88790	522234	1383208	4541	304.6043
Dârlos	0	0	0	0	0	0	3502	0
Gura Râului	460779	206849	427414	607258	484573	2186873	3808	574.2839
Hoghilag	50000	355384	257276	97375	408139	1168174	2514	464.6675
Iacobeni	463343	1194257	864515	0	0	2522115	3437	733.8129
Jina	0	123140	120225	0	61157	304522	3599	84.61295
Laslea	0	0	0	69206	0	69206	4278	16.17719
Loamneș	0	0	38597	67921	106086	212604	2855	74.46725
Ludoș	0	0	0	0	91049	91049	660	137.953
Marpod	0	0	101280	35125	45554	181959	989	183.9828
Merghindeal	0	0	0	29915	777	30692	1600	19.1825
Micăsasa	271923	65716	94089	513798	76726	1022252	2014	507.573
Mihăileni	0	0	0	0	454645	454645	1117	407.0233
Moșna	388547	37545	64022	79868	156843	726825	3717	195.5408

UAT	VENIT 2017	VENIT 2018	VENIT 2019	VENIT 2020	VENIT 2021	TOTAL 2017-2021	POPULAȚIA IULIE 2022)	VENIT/CAPITA (LEI)
Nocrich	140374	548146	76777	442661	250988	1458946	3467	420.8093
Orlat	0	0	0	832575	476963	1309538	3302	396.5893
Păuca	0	94341	1300	242912	469566	808119	1787	452.221
Poiana Sibiului	0	0	11787	0	65402	77189	2308	33.44411
Poplaca	0	324971	110711	240676	25032	701390	1782	393.5971
Porumbacu De Jos	338299	146448	635522	157619	0	1277888	3245	393.8022
Racovița	0	401288	120241	395883	489386	1406798	2871	490.0028
Rășinari	701627	369271	70964	0	0	1141862	5566	205.1495
Râu Sadului	0	102963	74964	14436	0	192363	557	345.3555
Roșia	22600	0	27040	0	139702	189342	6229	30.39685
Sadu	23300	2500	253316	42075	19989	341180	2701	126.3162
Slimnic	60905	351629	198014	323799	328825	1263172	4054	311.5866
Șeica Mare	0	0	0	0	91429	91429	4590	19.91917
Șeica Mică	752508	301657	0	3420	125864	1183449	1788	661.8842
Șelimbăr	0	0	0	0	0	0	16524	0
Șura Mare	0	0	53580	0	0	53580	5152	10.39984
Șura Mica	25176	121248	127156	59171	50955	383706	3593	106.7927
Tilișca	0	0	8180	58398	3587	70165	1392	50.40589
Târnava	10850	43696	0	0	0	54546	3366	16.20499
Turnu Roșu	831685	335468	367304	454962	200487	2189906	2483	881.9597
Valea Viilor	615921	0	5431	57236	752050	1430638	2195	651.7713
Vurpăr	27500	255864	0	25727	0	309091	3016	102.4838

Tabelul de mai jos oferă o perspectivă temporală asupra evoluției sumelor primite de la UE/alți donatori în contul plăților efectuate și prefinanțării aferente cadrului financiar 2014-2020, raportat la fiecare UAT, pentru perioada 2017-2021, respectiv ca sumă totală obținută în cei cinci ani. De asemenea, tabelul furnizează informații despre venitul pe cap de locuitor din fiecare UAT, luând în considerare populația totală din anul 2022.

Tabel 2.32 SUME PRIMITE DE LA UE/ALȚI DONATORI ÎN CONTUL PLĂȚILOR EFECTUATE ȘI PREFINANȚĂRII AFERENTE CADRULUI FINANCIAR 2014-2020

UAT	VENIT 2017	VENIT 2018	VENIT 2019	VENIT 2020	VENIT 2021	MODIFICARE 2017-2021 (%)	MODIFICARE 2018-2021 (%)
Total Județ	40080436	22202794	37634232	89865199	114286821	185.14366	414.740717
Consiliul Județean	0	723728	12560484	43293122	68994041		9433.14519
Total Municipii	0	182925	3797870	20635434	25549608		13867.2587
Sibiu	0	75659	3473759	18250746	16001876		21049.9967
Mediaș	0	107266	324111	2384688	9547732		8800.98633

UAT	VENIT 2017	VENIT 2018	VENIT 2019	VENIT 2020	VENIT 2021	MODIFICARE 2017-2021 (%)	MODIFICARE 2018-2021 (%)
Total Orașe	0	739881	2822526	9529041	10825760		1363.17584
Agnita	0	0	0	0	0		
Avrig	0	0	0	0	167526		
Cisnădie	0	0	164290	535037	949808		
Coșea Mică	0	0	0	0	109659		
Dumbrăveni	0	0	5825	0	0		
Miercurea Sibiului	0	601494	1008257	915965	909649		51.2316
Ocna Sibiului	0	138387	636601	7455835	5219737		3671.84056
Săliște	0	0	407601	622204	659113		
Tălmăciu	0	0	599952	0	2810268		
Total Comune	40080436	20556260	18453352	16407602	8917412	-77.75121	-56.6194823
Alma	0	0	80613	35956	0		
Alțâna	0	0	0	0	0		
Apoldu De Jos	0	0	124372	120023	0		
Arpașu De Jos	3423846	1648571	1515475	2051121	1085919	-68.28365	-34.1296796
Ațel	488881	130180	41734	0	0	-100	-100
Axente Sever	0	0	166439	0	0		
Bazna	139780	0	606620	0	9318	-93.33381	
Biertan	2783563	167620	1997249	189722	287371	-89.67615	71.441952
Bărghiș	0	0	0	0	11141		
Blăjel	0	0	0	354013	183999		
Boița	0	0	189399	58273	3720		
Brateiu	0	0	0	400003	16151		
Brădeni	0	0	0	0	31800		
Bruiu	0	0	0	0	3106		
Chirpăr	5130000	2434061	2434513	0	92912	-98.18885	-96.1828401
Cârța	0	0	0	0	0		
Cârțișoara	5199062	394498	1567080	729836	5732	-99.88975	-98.5470142
Cristian	0	1305516	1656491	475317	569212		-56.399462
Dârlos	0	0	0	0	0		
Gura Râului	2345429	1052889	1936251	0	-34824	-101.4848	-103.307471
Hoghilag	0	434616	38868	328579	366644		-15.6395531
Iacobeni	0	0	0	0	0		
Jina	0	606149	258743	0	328810		-45.7542617
Laslea	0	0	0	208272	0		
Loamneș	0	0	116156	129167	7322		
Ludoș	0	0	0	0	146275		
Marpod	0	0	0	0	117010		
Merghindeal	0	0	0	111730	4088		

UAT	VENIT 2017	VENIT 2018	VENIT 2019	VENIT 2020	VENIT 2021	MODIFICARE 2017-2021 (%)	MODIFICARE 2018-2021 (%)
Micăsasa	1307770	168528	222812	1104462	0	-100	-100
Mihăileni	0	0	0	0	0		
Moşna	1968267	372705	205379	429201	-24960	-101.2681	-106.696986
Nocrich	2299429	2884980	0	1277594	25172	-98.90529	-99.127481
Orlat	0	0	1037413	3377662	2012446		
Păuca	0	406156	312428	542835	256976		-36.7297295
Poiana Sibiului	0	0	62035	0	346125		
Poplaca	1597146	26287	31330	261614	0	-100	-100
Porumbacu De Jos	1507238	682220	922875	353325	134974	-91.04494	-80.215473
Racoviţa	0	1677868	329829	539031	1036851		-38.2042568
Răşinari	882893	1110844	0	22988	133186	-84.91482	-88.0103777
Râu Sadului	0	482440	0	83921	0		-100
Roşia	0	79648	0	249280	84479		6.06543793
Sadu	0	0	531825	0	98124		
Slimnic	834291	739215	85806	120355	0	-100	-100
Şeica Mare	0	0	0	116559	130805		
Şeica Mică	3960568	1587669	0	381360	574179	-85.50261	-63.8350941
Şelimbăr	0	0	0	0	0		
Şura Mare	0	0	282000	0	0		
Şura Mica	0	367752	248747	197075	-564827		-253.589104
Tilişca	0	0	43050	308912	32884		
Târnava	0	571997	491740	23216	223987		-60.8412282
Turnu Roşu	4233386	615122	899734	1581931	1037091	-75.50209	68.5992372
Valea Viilor	1456387	0	16346	244269	144214	-90.09782	
Vurpăr	522500	608729	0	0	0	-100	-100

Tabelul de mai jos oferă o perspectivă temporală asupra evoluției veniturilor din sume defalcate din taxa pe valoarea adăugată pentru finanțarea învățământului particular sau confesional acreditat. Tabelul prezintă date pentru UAT în parte, raportat la perioada 2017-2021. Acesta include atât modificările procentuale înregistrate în acest interval, cât și suma totală obținută în cei cinci ani. De asemenea, tabelul furnizează informații despre venitul pe cap de locuitor din fiecare UAT, luând în considerare populația totală din anul 2022.

Tabel 2.33 VENITURI DIN SUME DEFALCATE DIN TAXA PE VALOAREA ADĂUGATĂ PENTRU FINANȚAREA ÎNVĂȚĂMÂNTULUI PARTICULAR SAU CONFESIONAL ACREDITAT

UAT	VENIT 2017	VENIT 2018	VENIT 2019	VENIT 2020	VENIT 2021	MODIFICARE 2017-2021 (%)	TOTAL 2017- 2021	POPULAȚIA IULIE 2022)	VENIT/CAPITA (LEI)
Total Județ	1125470	2304000	3482000	4299912	4309700	282.92447	15521082	468230	33.14841
Consiliul Județean	0	0	0	0	0		0		
Total Municipii	1125470	2304000	3482000	4279912	4309700		15501082	219959	70.4726
Sibiu	1125470	2243000	3360000	4145912	4213700		15088082	165025	91.42907
Mediaș	0	61000	122000	134000	96000		413000	54934	7.518113
Total Orașe	0	0	0	20000	0		20000	89777	0.222774
Agnita	0	0	0	0	0		0	11288	0
Avrig	0	0	0	0	0		0	15288	0
Cisnădie	0	0	0	20000	0		20000	25555	0.782626
Copșa Mică	0	0	0	0	0		0	5706	0
Dumbrăveni	0	0	0	0	0		0	8257	0
Miercurea Sibiului	0	0	0	0	0		0	4724	0
Ocna Sibiului	0	0	0	0	0		0	4735	0
Săliște	0	0	0	0	0		0	6070	0
Tâlmaci	0	0	0	0	0		0	8154	0
Total Comune	0	0	0	0	0		0	158494	0
Alma	0	0	0	0	0		0	1832	0
Alțâna	0	0	0	0	0		0	1860	0
Apoldu De Jos	0	0	0	0	0		0	1264	0
Arpașu De Jos	0	0	0	0	0		0	2776	0
Ațel	0	0	0	0	0		0	1648	0
Axente Sever	0	0	0	0	0		0	4204	0
Bazna	0	0	0	0	0		0	4015	0
Biertan	0	0	0	0	0		0	3005	0
Bârghiș	0	0	0	0	0		0	2184	0
Blăjel	0	0	0	0	0		0	2272	0
Boița	0	0	0	0	0		0	1554	0
Brateiu	0	0	0	0	0		0	4197	0
Brădeni	0	0	0	0	0		0	1643	0
Bruiu	0	0	0	0	0		0	955	0
Chirpăr	0	0	0	0	0		0	1879	0
Cârța	0	0	0	0	0		0	1217	0
Cârțișoara	0	0	0	0	0		0	1390	0
Cristian	0	0	0	0	0		0	4541	0
Dârlos	0	0	0	0	0		0	3502	0
Gura Râului	0	0	0	0	0		0	3808	0
Hoghilag	0	0	0	0	0		0	2514	0

UAT	VENIT 2017	VENIT 2018	VENIT 2019	VENIT 2020	VENIT 2021	MODIFICARE 2017-2021 (%)	TOTAL 2017- 2021	POPULAȚIA IULIE 2022)	VENIT/CAPITA (LEI)
Iacobeni	0	0	0	0	0		0	3437	0
Jina	0	0	0	0	0		0	3599	0
Laslea	0	0	0	0	0		0	4278	0
Loamneș	0	0	0	0	0		0	2855	0
Ludoș	0	0	0	0	0		0	660	0
Marpod	0	0	0	0	0		0	989	0
Merghindeal	0	0	0	0	0		0	1600	0
Micăsasa	0	0	0	0	0		0	2014	0
Mihăileni	0	0	0	0	0		0	1117	0
Moșna	0	0	0	0	0		0	3717	0
Nocrich	0	0	0	0	0		0	3467	0
Orlat	0	0	0	0	0		0	3302	0
Păuca	0	0	0	0	0		0	1787	0
Poiana Sibiului	0	0	0	0	0		0	2308	0
Poplaca	0	0	0	0	0		0	1782	0
Porumbacu De Jos	0	0	0	0	0		0	3245	0
Racovița	0	0	0	0	0		0	2871	0
Rășinari	0	0	0	0	0		0	5566	0
Râu Sadului	0	0	0	0	0		0	557	0
Roșia	0	0	0	0	0		0	6229	0
Sadu	0	0	0	0	0		0	2701	0
Slimnic	0	0	0	0	0		0	4054	0
Șeica Mare	0	0	0	0	0		0	4590	0
Șeica Mică	0	0	0	0	0		0	1788	0
Șelimbăr	0	0	0	0	0		0	16524	0
Șura Mare	0	0	0	0	0		0	5152	0
Șura Mica	0	0	0	0	0		0	3593	0
Tilișca	0	0	0	0	0		0	1392	0
Târnava	0	0	0	0	0		0	3366	0
Turnu Roșu	0	0	0	0	0		0	2483	0
Valea Viilor	0	0	0	0	0		0	2195	0
Vurpăr	0	0	0	0	0		0	3016	0

Tabelul de mai jos ilustrează cheltuielile totale înregistrate de către UAT-urile din județul Sibiu în perioada 2017-2021, inclusiv în materie de modificări procentuale înregistrate între 2017 și 2021, respectiv sub forma valorii totale ale cheltuielilor din cei 5 ani analizați. Ultima coloană a tabelului prezintă cheltuielile pe cap de locuitor.

Cheltuielile totale sunt formate din cheltuieli ale autorităților publice și pentru acțiuni externe, cheltuieli pentru alte servicii publice generale, cheltuieli cu dobânzi și cu transferuri cu caracter general între diferite niveluri ale administrației, la care se adaugă cheltuielile pentru: apărare, ordine publică și sănătate națională, învățământ, sănătate, cultură, recreere și religie, asigurări și asistență socială, locuințe, servicii și dezvoltare publică, protecția mediului, acțiuni generale economice, comerciale și de muncă, combustibil și energie, agricultură, silvicultură, piscicultură și vânătoare, transporturi și alte acțiuni economice. Raportat la mediul urban, în anul 2021, cele mai mari cheltuieli au fost înregistrate în Sibiu, Mediaș, Cislădie, Avrig și Agnita, iar cele mai mici în Tălmaciu, Miercurea Sibiului, Săliște, Dumbrăveni și Copșa Mică.

În mediul rural, în același an, cele mai mari cheltuieli au fost înregistrate în Șelimbăr, Orlat, Cristian, Roșia, Racovița, Rășinari, Șura Mică, Iacobeni, Gura Râului și Tilișca. La capătul opus, comunele care au avut cele mai mici cheltuieli în anul 2021 cuprind Poplaca, Chirpăr, Bârghiș, Micăsasa, Valea Viilor, Alma, Apoldu de Jos, Bruiu, Râu Sadului și Cârța.

În ceea ce privește modificările înregistrate între 2017 și 2021, cele mai mari creșteri procentuale ale cheltuielilor totale au avut loc în Mihăileni, Orlat, Tilișca, Ludoș, Șelimbăr, Brădeni, Marpod, Racovița, Cârțișoara și Miercurea Sibiului. În același timp, numeroase UAT-uri au înregistrat scăderi ale cheltuielilor în intervalul analizat, cele mai mari scăderi fiind cunoscute de localitățile Alma, Copșa Mică, Porumbacu de Jos, Roșia, Șeica Mică, Cârța, Sadu, Biertan, Moșna și Valea Viilor.

Tabel 2.34 CHELTUIELI TOTALE

UAT	CHELT 2017	CHELT 2018	CHELT 2019	CHELT 2020	CHELT 2021	MODIFICARE 2017-2021 (%)	TOTAL 2017- 2021	POPULAȚIA IULIE 2022)	CHELT/CAPITA (LEI)
Total Județ	1276954968	1178342552	1442451682	1596083554	1767892776	38.44597	7261725532	468230	15508.89
Consiliul Județean	280223088	281119462	322445660	420102573	378885991	35.20869	1682776774		
Total Municipii	506291594	433673868	565973474	605251418	792086722	56.44872	2903277076	219959	13199.17
Sibiu	382576803	330625853	453817221	483715541	660595958	72.67015	2311331376	165025	14005.95
Mediaș	123714791	103048015	112156253	121535877	131490764	6.285402	591945700	54934	10775.58
Total Orașe	157349250	144214661	151120941	178922238	203864007	29.56147	835471097	89777	9306.071
Agnita	18000357	14724946	16765181	21066859	28432064	57.95277	98989407	11288	8769.437
Avrig	27053524	28883322	23648600	24261705	29435702	8.805425	133282853	15288	8718.135
Cislădie	37198690	34376272	38856735	38868346	49931827	34.23006	199231870	25555	7796.199
Copșa Mică	13132772	8591289	9511345	14802177	9711242	-26.05337	55748825	5706	9770.211
Dumbrăveni	13500492	13190526	12689775	13007339	15668764	16.06068	68056896	8257	8242.327
Miercurea Sibiului	9671489	7696415	12216059	14494215	17010814	75.88619	61088992	4724	12931.62
Ocna Sibiului	11111571	11021208	9598431	18585066	18516220	66.63908	68832496	4735	14536.96



UAT	CHELT 2017	CHELT 2018	CHELT 2019	CHELT 2020	CHELT 2021	MODIFICARE 2017-2021 (%)	TOTAL 2017- 2021	POPULAȚIA IULIE 2022)	CHELT/CAPITA (LEI)
Săliște	14065612	12084067	14529270	19994275	16965377	20.61598	77638601	6070	12790.54
Tâlmaci	13614743	13646616	13305545	13842256	18191997	33.61983	72601157	8154	8903.747
Total Comune	333091036	319334561	402911607	391807325	393056056	18.00259	1840200585	158494	11610.54
Alma	4583764	3439898	3669690	3206716	3401826	-25.78532	18301894	1832	9990.117
Alțâna	2885554	3000936	2589087	4389220	4909119	70.12743	17773916	1860	9555.869
Apoldu De Jos	2575830	3276277	5015841	5085302	3331150	29.32336	19284400	1264	15256.65
Arpașu De Jos	7399665	6896543	11636432	7903737	7759818	4.867152	41596195	2776	14984.22
Ațel	4635786	3084027	2633459	2998327	5151771	11.13047	18503370	1648	11227.77
Axente Sever	5881297	5085269	14149339	10761212	5586967	-5.004508	41464084	4204	9863.008
Bazna	7444345	8392522	8302752	6174049	9000150	20.89915	39313818	4015	9791.735
Biertan	10025477	6262456	11822898	6832696	6327636	-36.88444	41271163	3005	13734.16
Bârghiș	3590292	2814130	2657487	3615934	4193372	16.79752	16871215	2184	7724.915
Blăjel	4373294	3369069	7203609	4605689	4842570	10.73049	24394231	2272	10736.9
Boița	4337998	2566450	3960332	3489916	4825531	11.23866	19180227	1554	12342.49
Brateiu	5055415	10709688	4934675	7537391	8347870	65.12729	36585039	4197	8716.95
Brădeni	2729454	2348547	3388679	6845698	5980236	119.1000	21292614	1643	12959.59
Bruiu	1842139	1811882	8091173	3434601	2817756	52.96109	17997551	955	18845.6
Chirpăr	4306920	9378024	8023552	9121416	4198444	-2.518644	35028356	1879	18642.02
Cârța	3187047	3361767	2673196	2551771	2159744	-32.23369	13933525	1217	11449.08
Cârțișoara	3778742	3977372	6387692	8269802	6681895	76.82855	29095503	1390	20932.02
Cristian	7064556	8600796	16842207	14542253	12288257	73.94238	59338069	4541	13067.18
Dârlos	5581676	4354359	4899553	5449255	5990717	7.328282	26275560	3502	7503.015
Gura Râului	7999884	10776267	14050757	12348525	9207296	15.09286	54382729	3808	14281.18
Hoghilag	4601099	4046690	6168077	6045997	7147270	55.33832	28009133	2514	11141.26
Iacobeni	7050113	8603001	7618948	8430895	9322804	32.23623	41025761	3437	11936.5
Jina	8018201	7348648	5202277	6371854	7184478	-10.39788	34125458	3599	9481.928
Laslea	6022558	6322069	7727946	6884616	8157003	35.44083	35114192	4278	8208.086
Loamneș	10819018	8896553	13471480	10818589	8086722	-25.25457	52092362	2855	18246.01
Ludoș	2326105	5927195	5511840	9006717	5705681	145.2890	28477538	660	43147.78
Marpod	2537376	2385058	4088095	3461930	5072053	99.89363	17544512	989	17739.65
Merghindeal	2833706	2654215	3396425	2817054	4355765	53.71266	16057165	1600	10035.73
Micăsasa	3689779	2753623	4545627	3832128	4092402	10.91184	18913559	2014	9391.042
Mihăileni	2306433	1590900	2352361	8312358	8546677	270.5582	23108729	1117	20688.21
Moșna	13185062	4538135	4489232	5966629	8203222	-37.78397	36382280	3717	9788.076
Nocrich	5344354	9961625	6581224	7646014	6309744	18.06373	35842961	3467	10338.32
Orlat	4192948	6014510	5918111	13891277	13587501	224.0560	43604347	3302	13205.44
Păuca	7537713	7563228	7153193	7532185	5951764	-21.04019	35738083	1787	19998.93
Poiana Sibiului	4824465	2859523	5246858	6210501	5645207	17.01208	24786554	2308	10739.41

UAT	CHELT 2017	CHELT 2018	CHELT 2019	CHELT 2020	CHELT 2021	MODIFICARE 2017-2021 (%)	TOTAL 2017- 2021	POPULAȚIA IULIE 2022)	CHELT/CAPITA (LEI)
Poplaca	3897190	4995630	9169742	4321274	4238666	8.762108	26622502	1782	14939.68
Porumbacu De Jos	9200618	8240629	12456226	6877653	6512195	-29.22003	43287321	3245	13339.7
Racovița	5742050	4397335	5414542	6925809	10425608	81.56595	32905344	2871	11461.28
Rășinari	12979574	8635059	9956053	8764627	9968329	-23.19988	50303642	5566	9037.665
Râu Sadului	2472417	2831968	2316125	2236357	2193782	-11.26974	12050649	557	21634.92
Roșia	16038280	15833543	18185034	12439386	11068604	-30.98634	73564847	6229	11810.06
Sadu	9668260	7115535	6452035	5419869	6392442	-33.88219	35048141	2701	12975.99
Slimnic	6637479	6639242	8630784	6714396	7897038	18.97646	36518939	4054	9008.125
Șeica Mare	6387787	5021728	5577201	8035464	8572824	34.20647	33595004	4590	7319.173
Șeica Mică	11691086	7797542	6326040	4118931	7992806	-31.63333	37926405	1788	21211.64
Șelimbăr	20352606	22757751	34318308	38991298	45907620	125.5613	162327583	16524	9823.746
Șura Mare	5457772	7564344	9244228	8291003	8330817	52.64135	38888164	5152	7548.168
Șura Mica	8911522	7956008	18449447	13501604	9675721	8.575403	58494302	3593	16280.07
Tilișca	3677717	3826112	3325339	4741376	9044723	145.9330	24615267	1392	17683.38
Târnava	5825025	5007948	4891414	4822670	5677695	-2.52926	26224752	3366	7791.073
Turnu Roșu	5043181	6154261	8102761	7414778	6136623	21.68159	32851604	2483	13230.61
Valea Viilor	8399265	3363231	2953734	5644942	3865666	-53.97614	24226838	2195	11037.28
Vurpăr	6141142	6225443	4738490	6153634	4784479	-22.09138	28043188	3016	9298.139

Tabelul de mai jos ilustrează cheltuielile înregistrate de către UAT-urile din județul Sibiu în perioada 2017-2021 pentru apărare, ordine publică și siguranță națională, inclusiv în materie de modificări procentuale înregistrate între 2017 și 2021, respectiv sub forma valorii totale ale cheltuielilor din cei 5 ani analizați. Ultima coloană a tabelului prezintă cheltuielile pe cap de locuitor.

Tabel 2.35 APĂRARE, ORDINE PUBLICĂ ȘI SIGURANȚĂ NAȚIONALĂ

UAT	CHELT 2017	CHELT 2018	CHELT 2019	CHELT 2020	CHELT 2021	MODIFICARE 2017-2021 (%)	TOTAL 2017- 2021	POPULAȚIA IULIE 2022)	CHELT/CAPITA (LEI)
Total Județ	21461079	28408723	28892627	37436173	27484450	28.066487	143683052	468230	306.8643
Consiliul Județean	1297255	907637	1299028	5999963	630721	-51.38033	10134604		
Total Municipii	9986092	13548024	13536471	14678329	13926820	39.462164	65675736	219959	298.5817
Sibiu	7651963	10577746	10424383	11168570	10885880	42.26258	50708542	165025	307.2779
Mediaș	2334129	2970278	3112088	3509759	3040940	30.281574	14967194	54934	272.4577
Total Orașe	5647530	7020540	7987869	8911503	6186802	9.5488116	35754244	89777	398.2562
Agnita	528308	661358	935097	922662	514831	-2.550974	3562256	11288	315.579
Avrig	693883	966938	940138	926229	919209	32.473198	4446397	15288	290.8423

UAT	CHELT 2017	CHELT 2018	CHELT 2019	CHELT 2020	CHELT 2021	MODIFICARE 2017-2021 (%)	TOTAL 2017- 2021	POPULAȚIA IULIE 2022)	CHELT/CAPITA (LEI)
Cisnădie	1061852	1581007	1846015	2148243	1907366	79.626351	8544483	25555	334.3566
Coșea Mică	541407	630508	657510	611698	529048	-2.282755	2970171	5706	520.5347
Dumbrăveni	861157	976584	1029691	1300411	731103	-15.10224	4898946	8257	593.3082
Miercurea Sibiului	189715	271467	315339	466966	35692	-81.18651	1279179	4724	270.783
Ocna Sibiului	747118	888596	986918	1124801	256413	-65.67971	4003846	4735	845.5852
Săliște	497999	413680	526804	603395	306237	-38.50650	2348115	6070	386.8394
Tălmăciu	526091	630402	750357	807098	986903	87.59169	3700851	8154	453.8694
Total Comune	4530202	6932522	6069259	7846378	6740107	48.7816	32118468	158494	202.6478
Alma	99538	125787	70961	20971	49220	-50.55154	366477	1832	200.042
Alțâna	125151	52108	67794	75557	118578	-5.252055	439188	1860	236.1226
Apoldu De Jos	2061	404	557	85501	11133	440.17467	99656	1264	78.84177
Arpașu De Jos	81965	71531	48179	43242	35167	-57.09510	280084	2776	100.8948
Ațel	155756	67434	72750	115774	105274	-32.41095	516988	1648	313.7063
Axente Sever	277829	278512	269691	370277	233119	-16.09263	1429428	4204	340.0162
Bazna	206044	94417	117865	94314	123792	-39.91962	636432	4015	158.5136
Biertan	146585	123359	130667	254101	134966	-7.926459	789678	3005	262.788
Bârghiș	49792	66551	73510	86745	72484	45.573586	349082	2184	159.8361
Blăjel	72344	66604	92675	138200	396922	448.65918	766745	2272	337.4758
Boița	137655	171884	139862	359351	102470	-25.56027	911222	1554	586.3719
Brateiu	15155	63446	54130	9180	9731	-35.79016	151642	4197	36.13105
Brădeni	34726	50143	61318	106434	65677	89.129183	318298	1643	193.7298
Bruiu	18271	17568	12875	11491	12683	-30.58398	72888	955	76.32251
Chirpăr	52630	63463	119734	26057	2060	-96.08588	263944	1879	140.4705
Cârța	26751	65790	48531	55384	58517	118.74696	254973	1217	209.5094
Cârțișoara	43096	61115	70425	83586	73356	70.215333	331578	1390	238.5453
Cristian	178572	274253	370933	158760	168930	-5.399502	1151448	4541	253.5671
Dârlos	134159	197476	217214	189612	274557	104.65045	1013018	3502	289.2684
Gura Râului	75476	104356	131858	101081	107197	42.027929	519968	3808	136.5462
Hoghilag	34608	158344	170868	19927	41941	21.188742	425688	2514	169.327
Iacobeni	17096	18527	9471	16721	65005	280.23514	126820	3437	36.89846
Jina	59784	56155	123478	144872	179193	199.73404	563482	3599	156.5663
Laslea	267617	350201	256868	718116	367047	37.153843	1959849	4278	458.1227
Loamneș	59523	103406	132301	274612	68722	15.45453	638564	2855	223.6651
Ludoș	14771	28553	20857	22591	3200	-78.33592	89972	660	136.3212
Marpod	7333	1080	1116	1131	1093	-85.09477	11753	989	11.88372
Merghindeal	204191	132130	117993	118722	112433	-44.93733	685469	1600	428.4181
Micăsasa	50786	34688	113581	134001	144072	183.68448	477128	2014	236.9057
Mihăileni	28142	52466	58469	55938	135253	380.60905	330268	1117	295.6741

UAT	CHELT 2017	CHELT 2018	CHELT 2019	CHELT 2020	CHELT 2021	MODIFICARE 2017-2021 (%)	TOTAL 2017- 2021	POPULAȚIA IULIE 2022)	CHELT/CAPITA (LEI)
Moșna	3390	5990	37399	35298	15297	351.23894	97374	3717	26.19693
Nocrich	85249	110815	125808	91587	107820	26.476557	521279	3467	150.3545
Orlat	40273	79627	91392	92098	99039	145.9191	402429	3302	121.8743
Păuca	54243	58958	57853	51156	1244	-97.70661	223454	1787	125.0442
Poiana Sibiului	105380	56814	146337	96606	60970	-42.14272	466107	2308	201.9528
Poplaca	79379	50161	53626	57598	74639	-5.971352	315403	1782	176.9938
Porumbacu De Jos	9876	5806	5724	3700	27398	177.42001	52504	3245	16.17997
Racovița	43557	58317	49127	87278	15927	-63.43412	254206	2871	88.54267
Rășinari	65119	72046	77512	90663	36972	-43.22394	342312	5566	61.50054
Râu Sadului	30616	470024	25834	11999	16199	-47.08975	554672	557	995.8205
Roșia	41168	67009	72390	71206	68430	66.221337	320203	6229	51.4052
Sadu	43551	59676	56878	64355	74227	70.436959	298687	2701	110.5839
Slimnic	49952	51324	69487	83735	76001	52.148062	330499	4054	81.52417
Șeica Mare	103185	96556	169075	165606	34313	-66.74613	568735	4590	123.9074
Șeica Mică	57908	1060749	86025	109306	41986	-27.49533	1355974	1788	758.3747
Șelimbăr	467201	740664	1136746	2081002	2156772	361.63685	6582385	16524	398.353
Șura Mare	148919	336110	181217	137635	121813	-18.20184	925694	5152	179.6766
Șura Mica	2192	104169	3391	2417	128019	5740.2828	240188	3593	66.84887
Tilișca	128575	118798	116262	116668	104855	-18.44837	585158	1392	420.3721
Târnava	94000	153912	87950	191647	55356	-41.11063	582865	3366	173.1625
Turnu Roșu	93503	113037	132956	187753	110422	18.094607	637671	2483	256.8147
Valea Viilor	101041	94441	106747	118472	7699	-92.38032	428400	2195	195.1708
Vurpăr	4518	15768	2992	6344	30917	584.30722	60539	3016	20.07261

Tabelul de mai jos ilustrează cheltuielile înregistrate de către UAT-urile din județul Sibiu în perioada 2017-2021 pentru asigurări și asistență socială, inclusiv în materie de modificări procentuale înregistrate între 2017 și 2021, respectiv sub forma valorii totale ale cheltuielilor din cei 5 ani analizați. Ultima coloană a tabelului prezintă cheltuielile pe cap de locuitor.

Tabel 2.36 ASIGURĂRI ȘI ASISTENȚĂ SOCIALĂ

UAT	CHELT 2017	CHELT 2018	CHELT 2019	CHELT 2020	CHELT 2021	MODIFICARE 2017-2021 (%)	TOTAL 2017- 2021	POPULAȚIA IULIE 2022)	CHELT/CAPITA (LEI)
Total Județ	202442506	242181923	203130250	217569232	221873113	9.5980866	1087197024	468230	2321.929
Consiliul Județean	128660712	155454711	101455142	104197078	98249743	-23.63656	588017386		
Total Municipii	38684467	45194877	53876624	59789720	60223929	55.679873	257769617	219959	1171.898

UAT	CHELT 2017	CHELT 2018	CHELT 2019	CHELT 2020	CHELT 2021	MODIFICARE 2017-2021 (%)	TOTAL 2017- 2021	POPULAȚIA (IULIE 2022)	CHELT/CAPITA (LEI)
Sibiu	24389874	28888757	33938237	37049616	37606128	54.187463	161872612	165025	980.8975
Mediaș	14294593	16306120	19938387	22740104	22617801	58.226268	95897005	54934	1745.677
Total Orașe	12644368	15132756	16875522	19796551	21409768	69.322563	85858965	89777	956.3581
Agnita	2413568	2697212	3071135	3472094	3754098	55.541422	15408107	11288	1364.999
Avrig	2392682	2599846	2729966	2946480	3052847	27.591005	13721821	15288	897.555
Cisnădie	2316784	2646494	3395340	3783721	3970504	71.379982	16112843	25555	630.5163
Copșa Mică	1016819	1202672	1311395	1393508	1693249	66.524131	6617643	5706	1159.769
Dumbrăveni	1291444	2141981	1873238	2037996	2245509	73.875832	9590168	8257	1161.459
Miercurea Sibiului	654222	896106	1122937	2123776	1795152	174.39493	6592193	4724	1395.468
Ocna Sibiului	578054	695814	842533	905266	1679574	190.55659	4701241	4735	992.8703
Săliște	778862	922726	1011319	1061904	1134759	45.694488	4909570	6070	808.8254
Tălmăciu	1201933	1329905	1517659	2071806	2084076	73.393692	8205379	8154	1006.301
Total Comune	22452959	26399579	30922962	33785883	41989673	87.011756	155551056	158494	981.4318
Alma	293430	355033	400750	432449	535706	82.566881	2017368	1832	1101.183
Alțâna	228068	273428	272973	235017	479566	110.27325	1489052	1860	800.5656
Apoldu De Jos	221376	224049	262920	257790	367651	66.075365	1333786	1264	1055.21
Arpașu De Jos	562585	849416	677003	793466	864187	53.610032	3746657	2776	1349.66
Ațel	317967	210765	227035	298035	461132	45.025113	1514934	1648	919.2561
Axente Sever	452319	525122	696557	795613	871022	92.568077	3340633	4204	794.632
Bazna	585649	666779	825238	898392	988926	68.859846	3964984	4015	987.5427
Biertan	367995	620706	460735	454262	628512	70.793625	2532210	3005	842.6656
Bârghiș	326201	377516	378697	411921	575202	76.33361	2069537	2184	947.5902
Blăjel	177855	203602	277225	287755	333389	87.449889	1279826	2272	563.3037
Boița	147722	139532	213252	229064	288439	95.257985	1018009	1554	655.0894
Brateiu	656198	739594	822121	925345	1967597	199.84806	5110855	4197	1217.74
Brădeni	199675	212628	260525	270252	574718	187.82672	1517798	1643	923.7967
Bruiu	158724	166010	220077	232778	267283	68.394824	1044872	955	1094.107
Chirpăr	356807	547555	532399	748381	828295	132.14091	3013437	1879	1603.745
Cârța	166111	176348	174843	164545	180470	8.6442198	862317	1217	708.5596
Cârțișoara	294763	488002	594124	494140	597876	102.83278	2468905	1390	1776.191
Cristian	403074	438889	549781	572011	597148	48.148479	2560903	4541	563.9513
Dârlos	276755	324242	416401	420907	408544	47.619375	1846849	3502	527.3698
Gura Râului	614732	652301	765442	865444	907404	47.60969	3805323	3808	999.297
Hoghilag	271936	315925	422849	460977	894947	229.10207	2366634	2514	941.3819
Iacobeni	271617	407660	524026	554872	850906	213.27421	2609081	3437	759.1158
Jina	792036	768533	899286	838790	1138771	43.777682	4437416	3599	1232.958
Laslea	599427	586978	654952	726104	1332320	122.2656	3899781	4278	911.5898
Loamneș	527220	609714	736714	860712	969045	83.802777	3703405	2855	1297.165

UAT	CHELT 2017	CHELT 2018	CHELT 2019	CHELT 2020	CHELT 2021	MODIFICARE 2017-2021 (%)	TOTAL 2017- 2021	POPULAȚIA (IULIE 2022)	CHELT/CAPITA (LEI)
Ludoș	152434	172474	142355	138616	222045	45.666321	827924	660	1254.43
Marpod	101811	113990	152668	150341	480134	371.59344	998944	989	1010.055
Merghindeal	214628	233741	261887	303933	483525	125.28514	1497714	1600	936.0713
Micăsasa	278432	252977	317906	376147	484976	74.181129	1710438	2014	849.2741
Mihăileni	200216	278548	330807	358844	503462	151.45942	1671877	1117	1496.756
Moșna	301990	367031	419725	482116	701666	132.34743	2272528	3717	611.3877
Nocrich	452205	452063	503345	573528	758201	67.66754	2739342	3467	790.1188
Orlat	423938	467109	545999	582484	621090	46.504913	2640620	3302	799.7032
Păuca	711649	782054	869075	916946	949610	33.437973	4229334	1787	2366.723
Poiana Sibiului	601352	699188	799279	830289	1278219	112.55754	4208327	2308	1823.365
Poplaca	390422	430085	542022	585310	523557	34.100281	2471396	1782	1386.866
Porumbacu De Jos	749436	716741	966423	862479	871117	16.236343	4166196	3245	1283.882
Racovița	458258	478812	724456	784591	719378	56.981002	3165495	2871	1102.576
Rășinari	632656	777379	977605	1172465	1038639	64.171208	4598744	5566	826.2206
Râu Sadului	180447	203034	250357	250659	219013	21.372481	1103510	557	1981.167
Roșia	749553	1011482	1237161	1386951	1690026	125.47118	6075173	6229	975.3047
Sadu	372924	388803	427100	441105	474479	27.23209	2104411	2701	779.1229
Slimnic	835159	955115	1182032	1183784	1209049	44.768721	5365139	4054	1323.419
Șeica Mare	822256	912239	1074780	1205949	1438385	74.93153	5453609	4590	1188.15
Șeica Mică	255237	377122	332421	428224	760545	197.976	2153549	1788	1204.446
Șelimbăr	974816	1180600	1478086	1808888	2013704	106.57273	7456094	16524	451.2282
Șura Mare	712613	844241	1065579	1266986	1312063	84.119992	5201482	5152	1009.604
Șura Mica	491047	592307	914180	1122400	1159618	136.15214	4279552	3593	1191.08
Tilișca	447960	482086	630592	733110	828853	85.028351	3122601	1392	2243.248
Târnava	502072	819649	911947	801258	1026896	104.53162	4061822	3366	1206.721
Turnu Roșu	465736	655289	577018	612204	756731	62.480676	3066978	2483	1235.19
Valea Viilor	254418	330891	349469	358391	473248	86.011996	1766417	2195	804.7458
Vurpăr	449052	544202	672763	838863	1082388	141.03845	3587268	3016	1189.412

Tabelul de mai jos ilustrează cheltuielile înregistrate de către UAT-urile din județul Sibiu în perioada 2017-2021 pentru cultură, recreere și religie, inclusiv în materie de modificări procentuale înregistrate între 2017 și 2021, respectiv sub forma valorii totale ale cheltuielilor din cei 5 ani analizați. Ultima coloană a tabelului prezintă cheltuielile pe cap de locuitor.

Tabel 2.37 CHELTUIELI CULTURĂ, RECREERE ȘI RELIGIE

UAT	CHELT 2017	CHELT 2018	CHELT 2019	CHELT 2020	CHELT 2021	MODIFICARE 2017-2021 (%)	TOTAL 2017- 2021	POPULAȚIA IULIE 2022)	CHELT/CAPITA (LEI)
Total Județ	141574266	164878368	189916100	159741691	242303595	71.149462	898414020	468230	1918.7451
Consiliul Județean	47647412	52798088	70646450	60417099	59033173	23.895864	290542222		
Total Municipii	58028559	69225194	77416918	58944551	140666496	142.40908	404281718	219959	1837.98671
Sibiu	52706601	63502092	71470721	54388966	135849974	157.74755	377918354	165025	2290.06729
Mediaș	5321958	5723102	5946197	4555585	4816522	-9.497181	26363364	54934	479.909783
Total Orașe	15709590	18037254	17703526	17010426	18174424	15.689995	86635220	89777	965.004623
Agnita	730347	1203135	1059699	874874	1236733	69.334987	5104788	11288	452.231396
Avrig	1718167	1296954	1015905	594353	670446	-60.97899	5295825	15288	346.404042
Cisnădie	8268825	11764356	11822159	10131962	9776797	18.236835	51764099	25555	2025.59573
Copșa Mică	374765	266821	257250	302142	560871	49.659386	1761849	5706	308.771293
Dumbrăveni	544954	536026	450700	325130	263770	-51.59775	2120580	8257	256.82209
Miercurea Sibiului	1582351	674479	978735	1047681	1792163	13.259510	6075409	4724	1286.07303
Ocna Sibiului	338220	596221	502085	707914	1815209	436.69475	3959649	4735	836.251109
Săliște	1335677	965963	719697	2396723	1410587	5.6083918	6828647	6070	1124.98303
Tâlmaci	816284	733299	897296	629647	647848	-20.63448	3724374	8154	456.754231
Total Comune	20188705	24817832	24149206	23369615	24429502	21.005790	116954860	158494	737.913486
Alma	73952	128868	147943	140533	91956	24.345521	583252	1832	318.368996
Alțâna	70539	55471	93786	239449	219456	211.11300	678701	1860	364.893011
Apoldu De Jos	63888	228097	519261	138870	124598	95.025669	1074714	1264	850.248418
Arpașu De Jos	898193	1161866	216154	108841	136243	-84.83143	2521297	2776	908.248199
Ațel	291691	250989	227822	107789	126913	-56.49060	1005204	1648	609.953883
Axente Sever	707545	313959	313154	252404	523130	-26.06406	2110192	4204	501.94862
Bazna	193079	179310	107224	299877	158358	-17.98279	937848	4015	233.586052
Biertan	290644	195007	51221	79213	469995	61.708137	1086080	3005	361.424293
Bârghiș	107119	93038	36219	77733	260618	143.29764	574727	2184	263.153388
Blăjel	105117	152770	55549	301120	120181	14.330698	734737	2272	323.387764
Boița	58885	261532	196696	34409	24241	-58.83331	575763	1554	370.503861
Brateiu	357621	465675	348059	376398	366064	2.3608792	1913817	4197	455.996426
Brădeni	136100	162117	401754	113107	303876	123.27406	1116954	1643	679.825928
Bruiu	58115	52383	64607	12135	165864	185.40652	353104	955	369.742408
Chirpăr	765279	179282	202399	329100	214406	-71.98329	1690466	1879	899.662586
Cârța	619621	520359	421011	107805	135232	-78.17504	1804028	1217	1482.35661
Cârțișoara	259422	1195043	630046	249505	176654	-31.90477	2510670	1390	1806.23741
Cristian	304587	819875	2758079	2273101	2388429	684.15329	8544071	4541	1881.53953
Dârlos	210828	157796	261899	363157	579774	174.99857	1573454	3502	449.301542
Gura Râului	442272	1217244	920767	606101	725124	63.954308	3911508	3808	1027.18172
Hoghilag	225676	221556	510243	615309	618406	174.02382	2191190	2514	871.595068

UAT	CHELT 2017	CHELT 2018	CHELT 2019	CHELT 2020	CHELT 2021	MODIFICARE 2017-2021 (%)	TOTAL 2017- 2021	POPULAȚIA IULIE 2022)	CHELT/CAPITA (LEI)
Iacobeni	166611	204363	182592	82184	91319	-45.19029	727069	3437	211.541752
Jina	1680037	1650319	1029309	488775	1008972	-39.94346	5857412	3599	1627.51098
Laslea	379875	253648	92849	261603	62694	-83.49615	1050669	4278	245.598177
Loamneș	280128	200345	578790	620155	706681	152.27074	2386099	2855	835.761471
Ludoș	829	164003	66738	91524	253805	30515.802	576899	660	874.089394
Marpod	149957	160001	191522	1065569	211352	40.941736	1778401	989	1798.18099
Merghindeal	77114	90280	187014	50089	138333	79.387659	542830	1600	339.26875
Micăsasa	67224	74494	203921	97914	252527	275.65006	696080	2014	345.620655
Mihăileni	147423	166461	130340	141465	132806	-9.915006	718495	1117	643.236347
Moșna	246160	176025	611576	407274	187848	-23.68865	1628883	3717	438.225182
Nocrich	374089	303533	287850	131344	175744	-53.02080	1272560	3467	367.049322
Orlat	102844	1081571	313008	598227	65415	-36.39395	2161065	3302	654.471532
Păuca	535292	407356	334674	309784	233941	-56.29656	1821047	1787	1019.0526
Poiana Sibiului	418902	479316	481850	390959	455821	8.8132785	2226848	2308	964.838821
Poplaca	43305	322409	130384	188120	130052	200.31636	814270	1782	456.941639
Porumbacu De Jos	132207	38528	60294	61386	26952	-79.61378	319367	3245	98.4181818
Racovița	593733	1070821	359414	1240332	138938	-76.59924	3403238	2871	1185.38419
Rășinari	417546	681270	802097	719732	457114	9.4763211	3077759	5566	552.957061
Râu Sadului	572723	108925	166958	145529	254071	-55.63806	1248206	557	2240.94434
Roșia	723126	199888	573979	307118	42000	-94.19188	1846111	6229	296.373575
Sadu	472354	625144	1115828	809330	807412	70.933664	3830068	2701	1418.01851
Slimnic	959074	759103	430086	192246	154172	-83.92491	2494681	4054	615.362852
Șeica Mare	151703	247514	303641	372812	237160	56.331779	1312830	4590	286.019608
Șeica Mică	172965	459638	565968	405387	396057	128.98100	2000015	1788	1118.57662
Șelimbăr	2407593	2839779	2712158	2850111	6254389	159.77767	17064030	16524	1032.68155
Șura Mare	299696	291216	1074139	668470	420336	40.254124	2753857	5152	534.521933
Șura Mică	596504	642396	1827893	3321449	1815459	204.34984	8203701	3593	2283.24548
Tilișca	567933	998978	256636	87589	682179	20.116105	2593315	1392	1863.01365
Târnava	392631	220637	169762	226106	233204	-40.60479	1242340	3366	369.084967
Turnu Roșu	520807	1734638	229730	109997	328107	-37.00027	2923279	2483	1177.31736
Valea Viilor	192419	149081	133737	95528	131259	-31.78480	702024	2195	319.828702
Vurpăr	105728	3915	60576	5551	13865	-86.88616	189635	3016	62.8763263

Tabelul de mai jos ilustrează cheltuielile înregistrate de către UAT-urile din județul Sibiu în perioada 2017-2021 pentru învățământ, inclusiv în materie de modificări procentuale înregistrate între 2017 și 2021, respectiv sub forma valorii totale ale cheltuielilor din cei 5 ani analizați. Ultima coloană a tabelului prezintă cheltuielile pe cap de locuitor.



Tabel 2.38 CHELTUIELI CU ÎNVĂȚĂMÂNTUL

UAT	CHELT 2017	CHELT 2018	CHELT 2019	CHELT 2020	CHELT 2021	MODIF 2017-2021 (%)	TOTAL 2017- 2021	POPULAȚIA (IULIE 2022)	CHELT/CAPITA (LEI)
Total Județ	360941240	87342219	116441564	150657160	138038457	-61.756	853420640	468230	1822.653
Consiliul Județean	32600595	8882174	13606741	8715214	10435847	-67.9888	74240571		
Total Municipii	183932198	45150074	54564046	90235799	71911576	-60.9032	445793693	219959	2026.713
Sibiu	140774112	35136355	44537781	79631738	60118551	-57.2943	360198537	165025	2182.691
Mediaș	43158086	10013719	10026265	10604061	11793025	-72.6748	85595156	54934	1558.145
Total Orașe	55597828	11511763	14014436	13493430	18142663	-67.368	112760120	89777	1256.002
Agnita	7637013	1571477	1842607	1408240	1988730	-73.9593	14448067	11288	1279.949
Avrig	10084745	2593909	2356682	2310641	3434768	-65.941	20780745	15288	1359.285
Cisnădie	10714947	2164678	2095519	1907673	3749967	-65.0025	20632784	25555	807.3874
Comșa Mică	5169274	869474	1126709	903187	1188596	-77.0065	9257240	5706	1622.369
Dumbrăveni	6028374	1028348	1378330	2432565	3740436	-37.9528	14608053	8257	1769.172
Miercurea Sibiului	4336858	801642	1506511	2175791	1165720	-73.1206	9986522	4724	2113.997
Ocna Sibiului	2553762	324304	388969	490413	535627	-79.026	4293075	4735	906.6684
Săliște	4669675	1226592	2231727	855576	940163	-79.8666	9923733	6070	1634.882
Tălmăciu	4403180	931339	1087382	1009344	1398656	-68.2353	8829901	8154	1082.892
Total Comune	88810619	21798208	34256341	38212717	37548371	-57.7209	220626256	158494	1392.016
Alma	1168096	227738	204354	134486	292688	-74.9432	2027362	1832	1106.639
Alțâna	1008168	355057	306671	252181	394415	-60.878	2316492	1860	1245.426
Apoldu De Jos	943650	324784	65597	193852	150339	-84.0684	1678222	1264	1327.707
Arpașu De Jos	2011449	308937	249779	1555694	2099716	4.38823	6225575	2776	2242.642
Ațel	1093575	204761	181808	213384	240316	-78.0247	1933844	1648	1173.449
Axente Sever	1891933	384072	437476	763769	526743	-72.1585	4003993	4204	952.4246
Bazna	2726793	428790	553508	1193661	1375557	-49.554	6278309	4015	1563.713
Biertan	1748614	342409	365360	733588	530581	-69.6571	3720552	3005	1238.12
Bârghiș	1473511	275887	390566	398482	317685	-78.4403	2856131	2184	1307.752
Blăjel	1306125	264151	196441	262104	411222	-68.5159	2440043	2272	1073.963
Boița	849947	109202	211540	185408	305497	-64.0569	1661594	1554	1069.237
Brateiu	2062081	543058	500026	565607	756227	-63.327	4426999	4197	1054.801
Brădeni	976041	286287	285008	193004	297166	-69.5539	2037506	1643	1240.113
Bruiu	700857	102530	106138	236012	174028	-75.1693	1319565	955	1381.743
Chirpăr	1096365	352169	280365	354313	415757	-62.0786	2498969	1879	1329.946
Cârța	759413	234430	506236	267643	285515	-62.4032	2053237	1217	1687.13
Cârțișoara	1022037	109116	152252	140137	300564	-70.5917	1724106	1390	1240.364
Cristian	1924054	445518	1005109	1393715	1709902	-11.1302	6478298	4541	1426.624
Dârlos	1447342	164227	200970	283399	369782	-74.451	2465720	3502	704.0891
Gura Râului	2556071	531978	2575491	2615430	641475	-74.9039	8920445	3808	2342.554

UAT	CHELT 2017	CHELT 2018	CHELT 2019	CHELT 2020	CHELT 2021	MODIF 2017-2021 (%)	TOTAL 2017- 2021	POPULAȚIA IULIE 2022)	CHELT/CAPITA (LEI)
Hoghilag	1797140	567448	597266	1529397	2165931	20.52099	6657182	2514	2648.044
Iacobeni	3158280	683371	921511	772344	1029814	-67.3932	6565320	3437	1910.189
Jina	2327770	407908	323208	507882	1726854	-25.8151	5293622	3599	1470.859
Laslea	2109200	316429	643327	380878	527628	-74.9844	3977462	4278	929.748
Loamneș	1884514	420495	281263	353888	416495	-77.8991	3356655	2855	1175.711
Ludoș	418943	72945	66148	65443	234372	-44.0564	857851	660	1299.774
Marpod	973856	164618	154271	158027	475784	-51.1443	1926556	989	1947.984
Merghindeal	1135323	319473	237596	164952	221075	-80.5276	2078419	1600	1299.012
Micășasa	1078074	119221	127068	109736	178093	-83.4804	1612192	2014	800.4926
Mihăileni	925109	135286	217565	1201036	770734	-16.6872	3249730	1117	2909.338
Moșna	2342944	360603	599197	806876	2222732	-5.13081	6332352	3717	1703.619
Nocrich	2109795	474775	533100	1188072	722451	-65.7573	5028193	3467	1450.301
Orlat	1866029	278070	353611	294740	485614	-73.9761	3278064	3302	992.7511
Păuca	1427203	438306	2236806	3104871	1228615	-13.9145	8435801	1787	4720.65
Poiana Sibiului	1552517	248955	1331986	2562806	487052	-68.6282	6183316	2308	2679.08
Poplaca	1263792	338432	563756	350555	551630	-56.3512	3068165	1782	1721.754
Porumbacu De Jos	1698148	295972	272803	268660	501282	-70.4807	3036865	3245	935.8598
Racovița	1956438	398180	705500	509910	572938	-70.7152	4142966	2871	1443.039
Rășinari	3667268	1906922	1584069	1209033	1370390	-62.6319	9737682	5566	1749.494
Râu Sadului	675888	167771	127620	97909	113202	-83.2514	1182390	557	2122.783
Roșia	4250229	594497	632308	710627	760199	-82.1139	6947860	6229	1115.405
Sadu	1444183	211699	219122	550787	506745	-64.9113	2932536	2701	1085.722
Slimnic	2003398	764509	968026	557531	794214	-60.3567	5087678	4054	1254.977
Șeica Mare	2576727	419235	354320	452175	575184	-77.6777	4377641	4590	953.7344
Șeica Mică	1270803	273948	225275	514525	669713	-47.3	2954264	1788	1652.273
Șelimbăr	3295640	826209	1096027	1687871	2970187	-9.87526	9875934	16524	597.6721
Șura Mare	1778802	404460	534728	816430	896327	-49.6106	4430747	5152	860.0052
Șura Mica	1745091	1381498	5495432	3952087	500976	-71.2923	13075084	3593	3639.044
Tilișca	1124785	208782	207555	272280	376634	-66.515	2190036	1392	1573.302
Târnava	2360133	558122	723523	377809	832648	-64.7203	4852235	3366	1441.543
Turnu Roșu	1321150	221676	2493557	295726	324462	-75.4409	4656571	2483	1875.381
Valea Viilor	1087666	190477	194640	186449	260325	-76.0657	1919557	2195	874.5134
Vurpăr	1417659	1632815	459462	265536	482896	-65.9371	4258368	3016	1411.926

Tabelul de mai jos ilustrează cheltuielile înregistrate de către UAT-urile din județul Sibiu în perioada 2017-2021 pentru locuințe, servicii și dezvoltare publică, inclusiv în materie de modificări procentuale înregistrate între 2017 și 2021, respectiv sub forma valorii totale ale cheltuielilor din cei 5 ani analizați. Ultima coloană a tabelului prezintă cheltuielile pe cap de locuitor.

Tabel 2.39 CHELTUIELI CU LOCUINȚE, SERVICII ȘI DEZVOLTARE PUBLICĂ

UAT	CHELT 2017	CHELT 2018	CHELT 2019	CHELT 2020	CHELT 2021	MODIF 2017-2021 (%)	TOTAL 2017- 2021	POPULAȚIA IULIE 2022)	CHELT/CAPITA (LEI)
Total Județ	80794743	110011351	115088173	129070138	119114723	47.4288	554079128	468230	1183.348
Consiliul Județean	0	2127	810	15009	724		18670		
Total Municipii	29954520	41279363	51894270	58643813	39485051	31.8166	221257017	219959	1005.901
Sibiu	26290878	37859456	47891845	54432001	32095973	22.0802	198570153	165025	1203.273
Mediaș	3663642	3419907	4002425	4211812	7389078	101.686	22686864	54934	412.984
Total Orașe	14724300	16064213	15250750	17406508	23409977	58.9887	86855748	89777	967.461
Agnita	1348888	1862919	1655997	2151607	2753079	104.099	9772490	11288	865.7415
Avrig	2256211	2359078	1921762	2539951	2882657	27.7654	11959659	15288	782.2906
Cisnădie	4486581	4327789	4363295	5289507	8424400	87.7688	26891572	25555	1052.302
Copșa Mică	1457151	1218809	1106289	926350	1707054	17.1501	6415653	5706	1124.37
Dumbrăveni	1473192	2820990	2743704	1696661	3286821	123.108	12021368	8257	1455.9
Miercurea Sibiului	482785	689184	746172	1018667	967647	100.430	3904455	4724	826.5146
Ocna Sibiului	570425	1143946	680581	899935	859341	50.6492	4154228	4735	877.3449
Săliște	876650	802208	1133769	790736	820004	-6.4616	4423367	6070	728.726
Tălmăciu	1772417	839290	899181	2093094	1708974	-3.5794	7312956	8154	896.855
Total Comune	36115923	52665648	47942343	53004808	56218971	55.6625	245947693	158494	1551.779
Alma	1427507	771734	155936	206034	167133	-88.292	2728344	1832	1489.271
Alțâna	402285	514559	247220	479826	289049	-28.148	1932939	1860	1039.215
Apoldu De Jos	184738	851731	530573	588977	292858	58.5261	2448877	1264	1937.403
Arpașu De Jos	787175	743427	3366395	2833352	775043	-1.5412	8505392	2776	3063.902
Ațel	116750	372952	192641	229305	332672	184.943	1244320	1648	755.0485
Axente Sever	335876	745007	869426	504437	681061	102.771	3135807	4204	745.9103
Bazna	1243859	2484119	1188223	570748	442143	-64.453	5929092	4015	1476.735
Biertan	1915119	810324	343448	424607	586411	-69.379	4079909	3005	1357.707
Bărghiș	109788	290925	226675	605876	541730	393.432	1774994	2184	812.7262
Blăjel	319606	351278	299653	414469	301632	-5.6238	1686638	2272	742.3583
Boița	656419	144351	65841	65570	385823	-41.223	1318004	1554	848.1364
Brateiu	259874	6867705	563788	390101	1425859	448.673	9507327	4197	2265.267
Brădeni	247838	178769	104428	3401626	2153420	768.882	6086081	1643	3704.249
Bruui	147067	332165	359589	172165	433009	194.429	1443995	955	1512.037

UAT	CHELT 2017	CHELT 2018	CHELT 2019	CHELT 2020	CHELT 2021	MODIF 2017-2021 (%)	TOTAL 2017- 2021	POPULAȚIA IULIE 2022)	CHELT/CAPITA (LEI)
Chirpăr	494541	3180671	2344112	1633114	643244	30.0688	8295682	1879	4414.945
Cârța	406740	964084	245745	970980	308054	-24.262	2895603	1217	2379.296
Cârțișoara	677077	467751	3033810	3949574	2468856	264.634	10597068	1390	7623.79
Cristian	2368575	1851981	1108235	991346	948907	-59.937	7269044	4541	1600.758
Dârlos	1258841	388302	170260	229412	123971	-90.152	2170786	3502	619.8704
Gura Râului	1134537	1888227	973601	1594261	1317286	16.1078	6907912	3808	1814.053
Hoghilag	182731	509104	1579083	210684	462216	152.948	2943818	2514	1170.97
Iacobeni	1066047	2132959	1876283	1448201	2840753	166.475	9364243	3437	2724.54
Jina	216596	215910	396748	623815	812167	274.968	2265236	3599	629.4071
Laslea	686268	1819587	691295	1378593	1516922	121.039	6092665	4278	1424.185
Loamneș	947080	990728	3164063	2587082	1343806	41.8893	9032759	2855	3163.839
Ludoș	558442	942152	1163322	652331	246688	-55.825	3562935	660	5398.386
Marpod	180172	162039	243290	142476	296958	64.8191	1024935	989	1036.335
Merghindeal	212735	168301	481476	694338	254956	19.8467	1811806	1600	1132.379
Micăsasa	320679	246690	287312	304901	675134	110.532	1834716	2014	910.9811
Mihăileni	132960	130936	275355	2604559	2576613	1837.88	5720423	1117	5121.238
Moșna	1564618	782162	360375	1057005	1186978	-24.136	4951138	3717	1332.025
Nocrich	461780	2575318	1211716	1105013	719336	55.7746	6073163	3467	1751.706
Orlat	416700	1562830	1112020	2623549	4526337	986.234	10241436	3302	3101.586
Păuca	1637900	2086906	1064563	550668	858535	-47.583	6198572	1787	3468.703
Poiana Sibiului	756752	425122	646846	555774	971782	28.4148	3356276	2308	1454.192
Poplaca	102035	94611	563898	1052991	551731	440.727	2365266	1782	1327.31
Porumbacu De Jos	1038723	1069205	1672234	1612743	1444258	39.0416	6837163	3245	2106.984
Racovița	325066	306233	559631	1394613	3237765	896.033	5823308	2871	2028.32
Rășinari	276871	234562	191187	1115702	580815	109.778	2399137	5566	431.0343
Râu Sadului	169352	663051	475920	234777	198000	16.9162	1741100	557	3125.853
Roșia	2139054	1758391	2665531	3229018	3090122	44.4620	12882116	6229	2068.087
Sadu	1399846	1742372	514256	519407	1172354	-16.251	5348235	2701	1980.094
Slimnic	442161	914897	478205	244919	448237	1.37416	2528419	4054	623.685
Șeica Mare	253620	263385	186972	286547	688241	171.367	1678765	4590	365.744
Șeica Mică	407971	568997	1654371	564210	3550225	770.215	6745774	1788	3772.804
Șelimbăr	2788646	2594943	3751825	3199236	2554025	-8.4134	14888675	16524	901.0333
Șura Mare	323232	656119	1325104	474963	560711	73.4701	3340129	5152	648.317
Șura Mica	1307665	535363	769973	540784	1412676	8.03042	4566461	3593	1270.933
Tilișca	207684	315278	295644	693041	369059	77.7021	1880706	1392	1351.082
Târnava	177574	192413	109545	193113	331179	86.5019	1003824	3366	298.2246
Turnu Roșu	640121	1517375	1260651	661396	1451476	126.750	5531019	2483	2227.555
Valea Viilor	155630	160304	374533	46040	66761	-57.102	803268	2195	365.9535

UAT	CHELT 2017	CHELT 2018	CHELT 2019	CHELT 2020	CHELT 2021	MODIF 2017-2021 (%)	TOTAL 2017- 2021	POPULAȚIA IULIE 2022)	CHELT/CAPITA (LEI)
Vurpăr	125000	127343	149517	146539	603994	383.195	1152393	3016	382.0932

Tabelul de mai jos include date despre cheltuielie înregistrate de către unitățile administrativ-teritoriale din județul Sibiu în intervalul 2017-2021 pentru protecția mediului. Tabelul include, de asemenea, modificările procentuale înregistrate între anii 2017 și 2021, precum și valoarea totală a cheltuielilor din cei cinci ani. Coloana finală a tabelului prezintă cheltuielile pe cap de locuitor.

Tabel 2.40 CHELTUIELI CU PROTECȚIA MEDIULUI

UAT	CHELT 2017	CHELT 2018	CHELT 2019	CHELT 2020	CHELT 2021	MODIF 2017-2021 (%)	TOTAL 2017- 2021	POPULAȚIA IULIE 2022)	CHELT/CAPITA (LEI)
Total Județ	82243025	112706137	155796273	164084551	169184921	105.7134	684014907	468230	1460.852
Consiliul Județean	43400	27100	69243	297411	161544	272.2212	598698		
Total Municipii	43380619	51828512	80452519	86764390	81112938	86.97967	343538978	219959	1561.832
Sibiu	22572029	28562065	51921897	57414270	53465524	136.8663	213935785	165025	1296.384
Mediaș	20808590	23266447	28530622	29350120	27647414	32.86539	129603193	54934	2359.253
Total Orașe	9614648	11697169	16996619	26995139	34310041	256.8518	99613616	89777	1109.567
Agnita	765223	623893	1312389	3037620	6401839	736.5978	12140964	11288	1075.564
Avrig	1848442	1826172	1952920	2410376	3204852	73.38126	11242762	15288	735.3978
Cisnădie	2761963	3227803	5360450	5135097	7435913	169.2257	23921226	25555	936.0683
Copșa Mică	219597	192762	287132	441005	584027	165.954	1724523	5706	302.2298
Dumbrăveni	436598	491166	549062	663965	965853	121.2225	3106644	8257	376.2437
Miercurea Sibiului	567018	585067	3445671	4117710	7558643	1233.052	16274109	4724	3444.985
Ocna Sibiului	975598	476365	581681	1280928	1718393	76.1374	5032965	4735	1062.928
Săliște	951901	3572535	2634418	8665374	5601324	488.4356	21425552	6070	3529.745
Tălmăciu	1088308	701406	872896	1243064	839197	-22.8898	4744871	8154	581.9072
Total Comune	29204358	49153356	58277892	50027611	53600398	83.53561	240263615	158494	1515.916
Alma	84360	81283	106724	133730	139800	65.71835	545897	1832	297.9787
Alțâna	41334	296919	46370	1173446	1463193	3439.926	3021262	1860	1624.334
Apoldu De Jos	103663	99779	182420	154515	167804	61.87454	708181	1264	560.2698
Arpașu De Jos	217165	837275	3379024	521576	1849571	751.6893	6804611	2776	2451.229
Ațel	80907	225993	86267	206154	2162187	2572.435	2761508	1648	1675.672
Axente Sever	143280	139472	171052	337910	364946	154.7083	1156660	4204	275.1332
Bazna	851273	2252197	1840737	1228722	1857560	118.2097	8030489	4015	2000.122
Biertan	505914	2412850	4421230	436620	860090	70.00716	8636704	3005	2874.111
Bărgăniș	75920	69800	75360	90328	343695	352.7068	655103	2184	299.9556

UAT	CHELT 2017	CHELT 2018	CHELT 2019	CHELT 2020	CHELT 2021	MODIF 2017-2021 (%)	TOTAL 2017- 2021	POPULAȚIA IULIE 2022)	CHELT/CAPITA (LEI)
Blăjel	200056	178470	1269689	791021	246106	23.01855	2685342	2272	1181.929
Boița	227205	200612	457433	371659	338181	48.844	1595090	1554	1026.441
Brateiu	159365	215313	240949	414136	424669	166.4757	1454432	4197	346.5409
Brădeni	57017	103125	93132	284397	413931	625.9782	951602	1643	579.1856
Bruiu	104241	79470	25828	49202	114156	9.511613	372897	955	390.4681
Chirpăr	311424	3876921	1996562	2013020	294022	-5.58788	8491949	1879	4519.398
Cârța	64068	86697	235977	105833	125013	95.12549	617588	1217	507.4675
Cârțișoara	94039	99237	266280	170481	254516	170.6494	884553	1390	636.3691
Cristian	426417	1171975	1864427	3586919	983373	130.613	8033111	4541	1769.018
Dârlos	183839	246686	235689	779827	1308771	611.9115	2754812	3502	786.6396
Gura Râului	771859	4239139	2102569	2936957	2472325	220.3079	12522849	3808	3288.563
Hoghilag	147517	107256	126614	848477	656136	344.7867	1886000	2514	750.1989
Iacobeni	57507	41545	482389	2513149	2170599	3674.495	5265189	3437	1531.914
Jina	263526	405288	230065	268837	381434	44.74245	1549150	3599	430.439
Laslea	275353	918126	2351425	859706	1774660	544.5036	6179270	4278	1444.43
Loamneș	778086	549120	3691027	4011865	2152429	176.6312	11182527	2855	3916.822
Ludoș	468268	3373102	2087949	846420	90892	-80.5897	6866631	660	10403.99
Marpod	175864	116199	126124	172554	196769	11.88703	787510	989	796.269
Merghindeal	41476	55489	92558	59643	220636	431.9607	469802	1600	293.6263
Micăsasa	601285	468475	536936	502831	335399	-44.2196	2444926	2014	1213.965
Mihăileni	63888	51435	184228	2589679	2241381	3408.297	5130611	1117	4593.206
Moșna	3494064	556133	245848	478138	1629209	-53.3721	6403392	3717	1722.731
Nocrich	226820	3147476	950634	1500390	1027880	353.1699	6853200	3467	1976.695
Orlat	520499	964015	1773388	3802261	3421219	557.296	10481382	3302	3174.253
Păuca	1402818	1717840	249510	320705	326136	-76.7514	4017009	1787	2247.907
Poiana Sibiului	158275	133555	149724	186884	325584	105.7078	954022	2308	413.3544
Poplaca	112475	95767	162476	222295	234074	108.112	827087	1782	464.1341
Porumbacu de Jos	3237076	2187794	5159740	841053	955952	-70.4687	12381615	3245	3815.598
Racovița	172598	189760	217884	285475	402128	132.9853	1267845	2871	441.604
Rășinari	392981	266997	467715	568821	602200	53.23896	2298714	5566	412.9921
Râu Sadului	36888	33470	80177	90873	98582	167.2468	339990	557	610.395
Roșia	5036967	8034385	9675255	2005700	944777	-81.2431	25697084	6229	4125.395
Sadu	275603	332378	379949	237397	702006	154.7164	1927333	2701	713.5628
Slimnic	320636	264192	391192	549008	623125	94.34031	2148153	4054	529.8848
Șeica Mare	258729	312243	329632	325348	371418	43.55484	1597370	4590	348.0109
Șeica Mică	207636	2820257	1172519	401969	643754	210.0397	5246135	1788	2934.08
Șelimbăr	1730320	1612187	3619483	4150846	6225433	259.7851	17338269	16524	1049.278
Șura Mare	516983	956790	2600833	2288524	2059365	298.3429	8422495	5152	1634.801

UAT	CHELT 2017	CHELT 2018	CHELT 2019	CHELT 2020	CHELT 2021	MODIF 2017-2021 (%)	TOTAL 2017- 2021	POPULAȚIA IULIE 2022)	CHELT/CAPITA (LEI)
Șura Mica	941550	247893	404580	829255	946803	0.55791	3370081	3593	937.9574
Tilișca	90161	844329	92310	1086033	4376162	4753.719	6488995	1392	4661.634
Târnava	41456	49654	183655	249718	437930	956.373	962413	3366	285.9219
Turnu Roșu	202296	195180	298952	350089	247765	22.47647	1294282	2483	521.2573
Valea Viilor	120300	90677	267138	168528	250924	108.5819	897567	2195	408.9144
Vurpăr	2131111	1101136	398264	628687	343728	-83.8709	4602926	3016	1526.169

Tabelul de mai jos include date despre cheltuielie înregistrate de către unitățile administrativ-teritoriale din județul Sibiu în intervalul 2017-2021, pentru sănătate. Tabelul include, de asemenea, modificările procentuale înregistrate între anii 2017 și 2021, precum și valoarea totală a cheltuielilor din cei cinci ani.

Coloana finală a tabelului prezintă cheltuielile pe cap de locuitor.

Tabel 2.41 CHELTUIELI SĂNĂTATE

UAT	CHELT 2017	CHELT 2018	CHELT 2019	CHELT 2020	CHELT 2021	MODIF 2017-2021 (%)	TOTAL 2017- 2021	POPULAȚIA IULIE 2022)	CHELT/CAPITA (LEI)
Total Județ	30991578	23816996	37543774	50870143	72524016	134.012	215746507	468230	460.7704
Consiliul Județean	14535231	4749615	13789038	24774860	29634310	103.8792	87483054		
Total Municipii	10705384	10881151	14473114	14934749	24554684	129.3676	75549082	219959	343.4689
Sibiu	5489963	5547271	10305592	10045991	18748879	241.5119	50137696	165025	303.8188
Mediaș	5215421	5333880	4167522	4888758	5805805	11.31997	25411386	54934	462.5803
Total Orașe	2941117	3635740	4533007	5026004	10724714	264.6476	26860582	89777	299.1922
Agnita	1161107	1243241	1711385	1582421	2159842	86.01576	7857996	11288	696.1371
Avrig	284283	478009	473440	484666	1297964	356.5746	3018362	15288	197.4334
Cisnădie	590186	783499	824920	1202753	4093541	593.6018	7494899	25555	293.285
Copșa Mică	458863	467791	578414	590857	35578	-92.2465	2131503	5706	373.5547
Dumbrăveni	124399	154989	205491	225344	831157	568.138	1541380	8257	186.6755
Miercurea Sibiului	90432	129067	144781	155539	393904	335.5803	913723	4724	193.4215
Ocna Sibiului	26222	46434	56437	59944	60633	131.2295	249670	4735	52.72862
Săliște	111406	157861	339472	336165	321775	188.8309	1266679	6070	208.6786
Tălmăciu	94219	174849	198667	388315	1530320	1524.216	2386370	8154	292.6625
Total Comune	2809846	4550490	4748615	6134530	7610308	170.8443	25853789	158494	163.1216
Alma	18136	57117	73239	56918	57754	218.4495	263164	1832	143.6485
Alțâna	26673	30510	40329	49293	47892	79.55236	194697	1860	104.6758
Apoldu De Jos	34460	57579	69463	69243	67953	97.19385	298698	1264	236.3117
Arpașu De Jos	68912	760295	130427	197355	172844	150.8184	1329833	2776	479.0465

UAT	CHELT 2017	CHELT 2018	CHELT 2019	CHELT 2020	CHELT 2021	MODIF 2017-2021 (%)	TOTAL 2017- 2021	POPULAȚIA IULIE 2022)	CHELT/CAPITA (LEI)
Ațel	70055	50650	59570	1219	20663	-70.5046	202157	1648	122.6681
Axente Sever	0	0	0	0	0		0	4204	0
Bazna	0	0	0	89697	770		90467	4015	22.53225
Biertan	98998	0	36950	0	0	-100	135948	3005	45.2406
Bârghiș	0	0	0	0	0		0	2184	0
Blăjel	34229	53431	60972	62208	62025	81.20599	272865	2272	120.099
Boița	0	0	0	0	0		0	1554	0
Brateiu	0	89394	0	75232	0		164626	4197	39.22468
Brădeni	143994	57789	109874	407917	440592	205.9794	1160166	1643	706.1266
Bruiu	33152	34729	42309	48723	69585	109.8968	228498	955	239.2649
Chirpăr	49026	99186	120071	119131	120923	146.6508	508337	1879	270.5359
Cârța	172149	199813	91240	65927	60780	-64.6934	589909	1217	484.7239
Cârțișoara	37293	58596	69041	71223	103728	178.1434	339881	1390	244.5187
Cristian	0	0	0	0	0		0	4541	0
Dârlos	23304	60603	39848	53637	63327	171.743	240719	3502	68.73758
Gura Râului	93570	148759	176399	188006	126146	34.81458	732880	3808	192.458
Hoghilag	84367	115275	161636	165977	161409	91.3177	688664	2514	273.9316
Iacobeni	30548	211318	102179	110006	132460	333.6127	586511	3437	170.6462
Jina	579873	296676	95648	57916	115226	-80.1291	1145339	3599	318.2381
Laslea	99170	143962	174881	218121	184064	85.60452	820198	4278	191.7246
Loamneș	38156	260639	1094668	80421	76789	101.2501	1550673	2855	543.1429
Ludoș	0	0	0	0	0		0	660	0
Marpod	0	0	0	0	8864		8864	989	8.962588
Merghindeal	63532	80599	102949	109102	109300	72.03929	465482	1600	290.9263
Micăsasa	28382	0	7000	15000	0	-100	50382	2014	25.01589
Mihăileni	70386	35611	337369	574822	979713	1291.915	1997901	1117	1788.631
Moșna	5322	1607	8094	3932	3468	-34.8365	22423	3717	6.032553
Nocrich	82851	116649	136334	137020	133280	60.8671	606134	3467	174.8295
Orlat	0	0	0	0	117215		117215	3302	35.49818
Păuca	33126	135487	259095	67018	64780	95.55636	559506	1787	313.0979
Poiana Sibiului	19677	0	0	15310	0	-100	34987	2308	15.15901
Poplaca	0	0	0	0	102977		102977	1782	57.78732
Porumbacu de Jos	78757	118734	137357	133459	136849	73.76106	605156	3245	186.4888
Racovița	97195	144344	177797	185003	183700	89.00149	788039	2871	274.4824
Rășinari	0	39802	10290	45954	45458		141504	5566	25.42292
Râu Sadului	0	0	48869	53253	71072		173194	557	310.9408
Roșia	36005	48094	44435	176125	139455	287.3212	444114	6229	71.2978
Sadu	33037	8192	0	0	0	-100	41229	2701	15.26435



UAT	CHELT 2017	CHELT 2018	CHELT 2019	CHELT 2020	CHELT 2021	MODIF 2017-2021 (%)	TOTAL 2017- 2021	POPULAȚIA IULIE 2022)	CHELT/CAPITA (LEI)
Slimnic	0	0	0	0	0		0	4054	0
Șeica Mare	66470	111682	134729	896339	1225462	1743.632	2434682	4590	530.4318
Șeica Mică	0	21420	51362	19405	258381		350568	1788	196.0671
Șelimbăr	39582	62155	72475	68194	1418098	3482.684	1660504	16524	100.4904
Șura Mare	0	31878	0	0	0		31878	5152	6.1875
Șura Mica	82574	122586	123349	176741	99534	20.53915	604784	3593	168.3228
Tilișca	0	0	0	0	53884		53884	1392	38.70977
Târnava	55938	77928	100292	111345	108715	94.3491	454218	3366	134.943
Turnu Roșu	80141	82675	78627	99419	80493	0.439226	421355	2483	169.6959
Valea Viilor	177154	497891	130322	1009822	135366	-23.5885	1950555	2195	888.6355
Vurpăr	23652	26835	39126	49097	49314	108.4982	188024	3016	62.34218

Tabelul de mai jos include date despre cheltuieli înregistrate de către unitățile administrativ-teritoriale din județul Sibiu în intervalul 2017-2021, pentru serviciile publice generale. Tabelul include, de asemenea, modificările procentuale înregistrate între anii 2017 și 2021, precum și valoarea totală a cheltuielilor din cei cinci ani. Coloana finală a tabelului prezintă cheltuielile pe cap de locuitor.

Tabel 2.42 CHELTUIELI CU SERVICII PUBLICE GENERALE

UAT	CHELT 2017	CHELT 2018	CHELT 2019	CHELT 2020	CHELT 2021	MODIF 2017-2021 (%)	TOTAL 2017- 2021	POPULAȚIA IULIE 2022)	CHELT/CAPITA (LEI)
Total Județ	131223977	167961928	199777239	206158808	217827974	65.99708	922949926	468230	1971.147
Consiliul Județean	15597248	20543299	26905831	29595436	29607697	89.82642	122249511		
Total Municipii	36998799	48778500	56919594	58620000	59622029	61.14585	260938922	219959	1186.307
Sibiu	24749113	33651698	41399649	38413004	36965808	49.36215	175179272	165025	1061.532
Mediaș	12249686	15126802	15519945	20206996	22656221	84.95348	85759650	54934	1561.14
Total Orașe	23758412	28229113	32197719	33383011	39806077	67.54519	157374332	89777	1752.947
Agnita	1953623	2589722	3189541	3027730	3364227	72.20451	14124843	11288	1251.315
Avrig	3304954	4102110	4301762	4763297	4930867	49.19624	21402990	15288	1399.986
Cisnădie	5104015	6050785	6969361	7635637	8618186	68.85111	34377984	25555	1345.255
Copșa Mică	2822256	2918427	2983212	2893409	2938228	4.109195	14555532	5706	2550.917
Dumbrăveni	1906432	2174665	2558804	2810250	3073757	61.23088	12523908	8257	1516.763
Miercurea Sibiului	1457809	1755050	2127242	2513023	2210812	51.65306	10063936	4724	2130.384
Ocna Sibiului	2142676	2755114	3391205	2824316	3411842	59.23275	14525153	4735	3067.614
Săliște	2613421	2805155	3055192	3011907	2865950	9.662775	14351625	6070	2364.353
Tâlmaciu	2453226	3078085	3621400	3903442	8392208	242.0887	21448361	8154	2630.41

UAT	CHELT 2017	CHELT 2018	CHELT 2019	CHELT 2020	CHELT 2021	MODIF 2017-2021 (%)	TOTAL 2017- 2021	POPULAȚIA IULIE 2022)	CHELT/CAPITA (LEI)
Total Comune	54869518	70411016	83754095	84560361	88792171	61.82422	382387161	158494	2412.629
Alma	982999	1133534	1624291	1682335	1387116	41.11062	6810275	1832	3717.399
Alțâna	851337	1177545	1277177	1254524	1259428	47.93531	5820011	1860	3129.038
Apoldu De Jos	958367	1184726	1268332	1363636	1132104	18.12844	5907165	1264	4673.39
Arpașu De Jos	1069124	1578502	1610025	1665752	1688435	57.92696	7611838	2776	2742.017
Ațel	852072	1014168	1190294	1220225	1315387	54.3751	5592146	1648	3393.292
Axente Sever	1121991	1261909	1599491	1450624	1503333	33.98797	6937348	4204	1650.178
Bazna	1018502	1421164	1702936	1408950	1520518	49.28964	7072070	4015	1761.412
Biertan	1019004	1516387	1578514	1625238	1658693	62.77591	7397836	3005	2461.842
Bârghiș	631221	921254	981409	839666	1281091	102.9544	4654641	2184	2131.246
Blăjel	1044125	1191694	1405446	1416178	2029571	94.38008	7087014	2272	3119.284
Boița	784739	932777	1100630	1192213	1417547	80.6393	5427906	1554	3492.861
Brateiu	1059310	1222070	1555134	1856855	1897683	79.14331	7591052	4197	1808.685
Brădeni	748375	1107876	1115980	1379931	1388525	85.53867	5740687	1643	3494.027
Bruiu	463529	573199	706590	787701	792158	70.89718	3323177	955	3479.766
Chirpăr	819107	881446	883206	941794	1069675	30.59039	4595228	1879	2445.571
Cârța	556970	645056	808433	771874	904765	62.44412	3687098	1217	3029.661
Cârțișoara	1101071	1151122	1169606	1229423	1638911	48.84699	6290133	1390	4525.276
Cristian	1027876	1755003	2466449	2225351	2032339	97.7222	9507018	4541	2093.596
Dârlos	1171457	1447145	1522379	1583613	1633449	39.43738	7358043	3502	2101.097
Gura Râului	1272195	1692437	1699024	1756543	2253090	77.10257	8673289	3808	2277.649
Hoghilag	1392799	1473017	2106571	1752419	1845493	32.50246	8570299	2514	3409.029
Iacobeni	1179136	1517210	1480347	1640676	1714349	45.39027	7531718	3437	2191.364
Jina	1086003	1744637	1859193	3019290	1539883	41.79362	9249006	3599	2569.882
Laslea	907658	1296826	1512956	1727692	1761147	94.032	7206279	4278	1684.497
Loamneș	1093885	1348871	2201097	1632010	1720608	57.29332	7996471	2855	2800.865
Ludoș	553295	959616	802928	913829	892372	61.28322	4122040	660	6245.515
Marpod	714757	831432	1007618	1062396	1088137	52.23873	4704340	989	4756.663
Merghindeal	576004	818914	854734	874230	944484	63.97178	4068366	1600	2542.729
Micăsasa	1010688	1274056	1377861	1576561	1427904	41.2804	6667070	2014	3310.362
Mihăileni	638824	653377	798599	755054	701584	9.824302	3547438	1117	3175.862
Moșna	1400497	1427067	1764997	1790372	1844988	31.73809	8227921	3717	2213.592
Nocrich	1130151	1214061	1560226	1462297	1565412	38.51353	6932147	3467	1999.466
Orlat	736313	1258296	1117205	1225768	1347398	82.99256	5684980	3302	1721.678
Păuca	1307347	1634967	1774250	1874502	1435701	9.817898	8026767	1787	4491.755
Poiana Sibiului	529681	648534	1048277	793081	992734	87.42111	4012307	2308	1738.435
Poplaca	1517257	1289828	1198743	1219543	1313583	-13.4238	6538954	1782	3669.447
Porumbacu De Jos	857611	1073359	1212852	1189975	1437911	67.66471	5771708	3245	1778.647

UAT	CHELT 2017	CHELT 2018	CHELT 2019	CHELT 2020	CHELT 2021	MODIF 2017-2021 (%)	TOTAL 2017- 2021	POPULAȚIA IULIE 2022)	CHELT/CAPITA (LEI)
Racovița	839380	1043661	1298351	1220231	1427119	70.02061	5828742	2871	2030.213
Rășinari	1441064	1768182	1909279	1921536	2383786	65.41847	9423847	5566	1693.109
Râu Sadului	599487	924758	863559	820016	857039	42.96207	4064859	557	7297.772
Roșia	1465656	1731218	1882785	2365284	2191738	49.53973	9636681	6229	1547.067
Sadu	894729	1126395	2018673	1744202	2288705	155.7987	8072704	2701	2988.783
Slimnic	976575	1330336	1724924	1834441	1666326	70.6296	7532602	4054	1858.067
Șeica Mare	1403744	1972192	2237785	2424377	2518146	79.38784	10556244	4590	2299.835
Șeica Mică	1240549	1170910	1529772	1491135	1470975	18.57452	6903341	1788	3860.929
Șelimbăr	2914317	4716498	6208212	6712344	8203323	181.4836	28754694	16524	1740.178
Șura Mare	1192523	1785205	1958864	1894677	2448350	105.3084	9279619	5152	1801.168
Șura Mica	1747990	3106901	4654321	2928686	3074974	75.91485	15512872	3593	4317.526
Tilișca	644080	660609	912698	1104921	921893	43.13331	4244201	1392	3048.995
Târnava	1421974	1520771	1690080	1769585	1763718	24.03307	8166128	3366	2426.063
Turnu Roșu	1043478	1012811	1149997	1406972	1294987	24.10295	5908245	2483	2379.478
Valea Viilor	865752	1047192	1361739	1336498	1371791	58.4508	5982972	2195	2725.728
Vurpăr	992943	1220295	1409256	1423335	1531795	54.26817	6577624	3016	2180.91

Tabelul de mai jos include date despre cheltuielile înregistrate de către unitățile administrativ-teritoriale din județul Sibiu în intervalul 2017-2021, în materie de transporturi. Tabelul include, de asemenea, modificările procentuale înregistrate între anii 2017 și 2021, precum și valoarea totală a cheltuielilor din cei cinci ani. Coloana finală a tabelului prezintă cheltuielile pe cap de locuitor.

Tabel 2.43 CHELTUIELI CU TRANSPORTURILE

UAT	CHELT 2017	CHELT 2018	CHELT 2019	CHELT 2020	CHELT 2021	MODIF 2017-2021 (%)	TOTAL 2017- 2021	POPULAȚIA IULIE 2022)	CHELT/CAPITA (LEI)
Total Județ	218923140	231329400	385945630	462596492	542688778	147.890	1841483440	468230	3932.861
Consiliul Județean	39841235	37754711	94673377	186090503	151132232	279.336	509492058		
Total Municipii	93543082	104997700	161985355	161308699	298792189	219.416	820627025	219959	3730.818
Sibiu	77335460	85991380	140822139	140191272	273629415	253.821	717969666	165025	4350.672
Mediaș	16207622	19006320	21163216	21117427	25162774	55.2527	102657359	54934	1868.74
Total Orașe	15972858	31513449	24537043	27247931	26181712	63.9137	125452993	89777	1397.385
Agnita	1462280	2271989	1964069	4433989	6220264	325.381	16352591	11288	1448.67
Avrig	4450777	12637173	7933429	7265516	9018537	102.628	41305432	15288	2701.821
Cisnădie	1893537	1829861	2179676	1633753	1955153	3.25401	9491980	25555	371.4334
Coșea Mică	1067982	819367	1198776	6735363	469933	-55.998	10291421	5706	1803.614

UAT	CHELT 2017	CHELT 2018	CHELT 2019	CHELT 2020	CHELT 2021	MODIF 2017-2021 (%)	TOTAL 2017- 2021	POPULAȚIA IULIE 2022)	CHELT/CAPITA (LEI)
Dumbrăveni	807519	2865777	1840812	1491306	505416	-37.411	7510830	8257	909.6318
Miercurea Sibiului	217852	1519340	1678689	764064	971903	346.129	5151848	4724	1090.569
Ocna Sibiului	3010874	3569557	1788800	1393573	3644176	21.0338	13406980	4735	2831.464
Săliște	2064804	1205837	2873272	2259295	3187782	54.3866	11590990	6070	1909.554
Tâlmăciu	997233	4794548	3079520	1271072	208548	-79.087	10350921	8154	1269.429
Total Comune	69565965	57063540	104749855	87949359	66582645	-4.2884	385911364	158494	2434.864
Alma	424266	529745	883606	354085	645311	52.1005	2837013	1832	1548.588
Alțâna	100921	207446	189762	445930	344247	241.105	1288306	1860	692.6376
Apoldu De Jos	52388	293139	2105751	2228528	1010845	1829.53	5690651	1264	4502.097
Arpașu de Jos	1703097	585294	1943946	184459	130612	-92.330	4547408	2776	1638.115
Ațel	1508157	565175	306866	543892	241525	-83.985	3165615	1648	1920.883
Axente Sever	925756	1400707	9747344	6243811	812556	-12.227	19130174	4204	4550.47
Bazna	569053	791370	1878203	297278	2266475	298.288	5802379	4015	1445.175
Biertan	3932604	131879	4404473	2722367	1431888	-63.589	12623211	3005	4200.736
Bârgăniș	816740	719159	495051	1083675	777652	-4.7858	3892277	2184	1782.178
Blăjel	873229	667670	1056158	869500	746913	-14.465	4213470	2272	1854.52
Boița	1475426	581898	1308378	465202	1488709	0.90028	5319613	1554	3423.174
Brateiu	402606	393874	791368	2853269	1467171	264.418	5908288	4197	1407.741
Brădeni	174690	77804	956660	366288	190573	9.09210	1766015	1643	1074.872
Briuiu	147020	335038	6540082	1815542	765634	420.768	9603316	955	10055.83
Chirpăr	260372	147312	1487084	2752130	479559	84.1822	5126457	1879	2728.29
Cârța	412844	468190	141180	41780	101398	-75.439	1165392	1217	957.5941
Cârțișoara	249944	347390	402108	1881733	1067434	327.069	3948609	1390	2840.726
Cristian	413050	1823302	6708814	3309672	3412541	726.181	15667379	4541	3450.205
Dârlos	868365	1334470	1716719	1447972	1073649	23.6402	6441175	3502	1839.285
Gura Râului	790600	243072	4687737	1684702	657249	-16.867	8063360	3808	2117.479
Hoghilag	415081	504717	460534	424730	247650	-40.336	2052712	2514	816.5123
Iacobeni	1047544	3376766	1903582	1263182	399220	-61.889	7990294	3437	2324.787
Jina	955378	1084383	230684	403202	261334	-72.646	2934981	3599	815.499
Laslea	539733	452485	1311035	559589	575578	6.64124	3438420	4278	803.7447
Loamneș	4980362	4201959	1438472	313941	543865	-89.079	11478599	2855	4020.525
Ludoș	122817	206042	1145183	6267963	3710326	2921.02	11452331	660	17352.02
Marpod	233626	835699	2110206	676011	2289640	880.045	6145182	989	6213.531
Merghindeal	271372	738385	1023638	426058	1864623	587.109	4324076	1600	2702.548
Micăsasa	203374	223477	1574042	625034	423729	108.349	3049656	2014	1514.228
Mihăileni	99485	86780	19629	30961	50486	-49.252	287341	1117	257.2435
Moșna	3754247	655594	387743	870769	190532	-94.924	5858885	3717	1576.24
Nocrich	421414	1552035	1193284	1232759	786336	86.5946	5185828	3467	1495.768

UAT	CHELT 2017	CHELT 2018	CHELT 2019	CHELT 2020	CHELT 2021	MODIF 2017-2021 (%)	TOTAL 2017- 2021	POPULAȚIA IULIE 2022)	CHELT/CAPITA (LEI)
Orlat	86352	193127	593064	4670193	2901194	3259.73	8443930	3302	2557.217
Păuca	327151	215459	305932	75623	260725	-20.304	1184890	1787	663.061
Poiana Sibiului	579077	27670	472936	620293	868531	49.9854	2568507	2308	1112.871
Poplaca	40019	1972481	5516852	386141	421136	952.340	8336629	1782	4678.243
Porumbacu de Jos	1349871	2659271	2779096	1891108	1100976	-18.438	9780322	3245	3013.967
Racovița	1132358	481612	1307007	1218376	3543420	212.924	7682773	2871	2675.992
Rășinari	6010679	2812925	3706998	1622294	2558213	-57.438	16711109	5566	3002.355
Râu Sadului	207016	260935	269931	531342	351904	69.9887	1621128	557	2910.463
Roșia	1318498	2229498	1206655	2013564	1919581	45.5884	8687796	6229	1394.734
Sadu	4705212	2617876	1671302	1040413	366514	-92.210	10401317	2701	3850.913
Slimnic	590494	1425685	3134233	1849301	2321646	293.170	9321359	4054	2299.299
Șeica Mare	743882	654826	548835	1651121	1214139	63.2166	4812803	4590	1048.541
Șeica Mică	8019276	949598	608575	101500	121771	-98.481	9800720	1788	5481.387
Șelimbăr	5616950	8045872	13808848	15451318	13394077	138.458	56317065	16524	3408.198
Șura Mare	369414	2194912	209577	666296	324453	-12.170	3764652	5152	730.7166
Șura Mică	1875144	1060561	3942920	401923	246357	-86.862	7526905	3593	2094.88
Tilișca	420524	135611	757709	586483	1160035	175.854	3060362	1392	2198.536
Târnava	654178	1280782	769050	830721	659007	0.73817	4193738	3366	1245.911
Turnu Roșu	558340	512974	1641775	3147396	1128390	102.097	6988875	2483	2814.69
Valea Viilor	5443743	792277	13820	2291808	1128624	-79.267	9670272	2195	4405.591
Vurpăr	372226	977332	935418	2216131	136692	-63.277	4637799	3016	1537.732

Tabelul de mai jos include date despre totalul altor cheltuieli înregistrate de către unitățile administrativ-teritoriale din județul Sibiu în intervalul 2017-2021. Tabelul include, de asemenea, modificările procentuale înregistrate între anii 2017 și 2021, precum și valoarea totală a cheltuielilor din cei cinci ani. Coloana finală a tabelului prezintă cheltuielile pe cap de locuitor.

Tabel 2.44 ALTE CHELTUIELI (DUPĂ CAPITOLE)

UAT	CHELT 2017	CHELT 2018	CHELT 2019	CHELT 2020	CHELT 2021	MODIF 2017- 2021 (%)	TOTAL 2017- 2021	POPULAȚIA IULIE 2022)	CHELT/CAPITA (LEI)
Total Județ	6099202	9161385	9255638	17424833	16241396	166.28	58182454	468230	124.2604
Consiliul Județean	0	0	0	0	0		0		
Total Municipii	817662	2246351	190149	857035	1179657	44.271	5290854	219959	24.05382
Sibiu	356598	364911	440563	505780	618473	73.437	2286325	165025	13.85442
Mediaș	461064	1881440	-250414	351255	561184	21.714	3004529	54934	54.69343

UAT	CHELT 2017	CHELT 2018	CHELT 2019	CHELT 2020	CHELT 2021	MODIF 2017- 2021 (%)	TOTAL 2017- 2021	POPULAȚIA IULIE 2022)	CHELT/CAPITA (LEI)
Total Orașe	738599	1372664	1024450	9651735	5517829	647.06	18305277	89777	203.8972
Agnita	0	0	23262	155622	38421		217305	11288	19.25097
Avrig	19380	23133	22596	20196	23555	21.542	108860	15288	7.120617
Cisnădie	0	0	0	0	0		0	25555	0
Copșa Mică	4658	4658	4658	4658	4658	0	23290	5706	4.081668
Dumbrăveni	26423	0	59943	23711	24942	-5.604	135019	8257	16.35206
Miercurea Sibiului	92447	375013	149982	110998	119178	28.914	847618	4724	179.428
Ocna Sibiului	168622	524857	379222	8897976	4535012	2589.4	14505689	4735	3063.503
Săliște	165217	11510	3600	13200	376796	128.06	570323	6070	93.95766
Tălmăciu	261852	433493	381187	425374	395267	50.950	1897173	8154	232.6678
Total Comune	4542941	5542370	8041039	6916063	9543910	110.08	34586323	158494	218.2185
Alma	11480	29059	1886	45175	35142	206.11	122742	1832	66.99891
Alțâna	31078	37893	47005	183997	293295	843.73	593268	1860	318.9613
Apoldu De Jos	11239	11989	10967	4390	5865	-47.81	44450	1264	35.16614
Arpașu De Jos	0	0	15500	0	8000		23500	2776	8.465418
Ațel	148856	121140	88406	62550	145702	-2.118	566654	1648	343.8434
Axente Sever	24768	36509	45148	42367	71057	186.89	219849	4204	52.2952
Bazna	50093	74376	88818	92410	266051	431.11	571748	4015	142.403
Biertan	0	109535	30300	102700	26500		269035	3005	89.52912
Bârgăniș	0	0	0	21508	23215		44723	2184	20.47756
Blăjuel	240608	239399	2489801	63134	194609	-19.11	3227551	2272	1420.577
Boița	0	24662	266700	587040	474624		1353026	1554	870.6731
Brateiu	83205	109559	59100	71268	32869	-60.49	356001	4197	84.82273
Brădeni	10998	112009	0	322742	151758	1279.8	597507	1643	363.6683
Bruiu	11163	118790	13078	68852	23356	109.22	235239	955	246.3236
Chirpăr	101369	50019	57620	204376	130503	28.740	543887	1879	289.4556
Cârța	2380	1000	0	0	0	-100	3380	1217	2.777321
Cârțișoara	0	0	0	0	0		0	1390	0
Cristian	18351	20000	10380	31378	46688	154.41	126797	4541	27.9227
Dârlos	6786	33412	118174	97719	154893	2182.5	410984	3502	117.3569
Gura Râului	248572	58754	17869	0	0	-100	325195	3808	85.39785
Hoghilag	49244	74048	32413	18100	53141	7.9136	226946	2514	90.27287
Iacobeni	55727	9282	136568	29560	28379	-49.07	259516	3437	75.50655
Jina	57198	718839	14658	18475	20644	-63.90	829814	3599	230.5679
Laslea	158257	183827	38358	54214	54943	-65.28	489599	4278	114.4458
Loamneș	230064	211276	153085	83903	88282	-61.62	766610	2855	268.5149
Ludoș	36306	8308	16360	8000	51981	43.174	120955	660	183.2652
Marpod	0	0	101280	33425	23322		158027	989	159.7846

UAT	CHELT 2017	CHELT 2018	CHELT 2019	CHELT 2020	CHELT 2021	MODIF 2017- 2021 (%)	TOTAL 2017- 2021	POPULAȚIA IULIE 2022)	CHELT/CAPITA (LEI)
Merghindeal	37331	16903	36580	15987	6400	-82.85	113201	1600	70.75063
Micăsasa	50855	59545	0	90003	170568	235.40	370971	2014	184.1961
Mihăileni	0	0	0	0	454645		454645	1117	407.0233
Moșna	71830	205923	54278	34849	220504	206.98	587384	3717	158.0264
Nocrich	0	14900	78927	224004	313284		631115	3467	182.0349
Orlat	0	129865	18424	1957	2980		153226	3302	46.404
Păuca	100984	85895	1435	260912	592477	486.70	1041703	1787	582.934
Poiana Sibiului	102852	140369	169623	158499	204514	98.843	775857	2308	336.1599
Poplaca	348506	401856	437985	258721	335287	-3.793	1782355	1782	1000.199
Porumbacu de Jos	48913	75219	189703	13090	9500	-80.57	336425	3245	103.6749
Racovița	123467	225595	15375	0	184295	49.266	548732	2871	191.1292
Rășinari	75390	74974	229301	298427	894742	1086.8	1572834	5566	282.5789
Râu Sadului	0	0	6900	0	14700		21600	557	38.77917
Roșia	278024	159081	194535	173793	222276	-20.05	1027709	6229	164.9878
Sadu	26821	3000	48927	12873	0	-100	91621	2701	33.92114
Slimnic	460030	174081	252599	219431	604268	31.354	1710409	4054	421.9065
Șeica Mare	7471	31856	237432	255190	270376	3519.0	802325	4590	174.7985
Șeica Mică	58741	94903	99752	83270	79399	35.167	416065	1788	232.6985
Șelimbăr	117541	138844	434448	981488	717612	510.52	2389933	16524	144.634
Șura Mare	115590	63413	294187	77022	187399	62.123	737611	5152	143.1698
Șura Mica	121765	162334	313408	225862	291305	139.23	1114674	3593	310.2349
Tilișca	46015	61641	55933	61251	171169	271.98	396009	1392	284.4892
Târnava	125069	134080	145610	71368	229042	83.132	705169	3366	209.4976
Turnu Roșu	117609	108606	239498	543826	413790	251.83	1423329	2483	573.2296
Valea Viilor	1142	10000	21589	33406	39669	3373.6	105806	2195	48.20319
Vurpăr	519253	575802	611116	573551	508890	-1.995	2788612	3016	924.6061

Tabelul de mai jos include date despre cheltuielile înregistrate de către unitățile administrativ-teritoriale din județul Sibiu în intervalul 2017-2021, acoperind domeniul asistenței sociale. Tabelul include, de asemenea, modificările procentuale înregistrate între anii 2017 și 2021, precum și valoarea totală a cheltuielilor din cei cinci ani. Coloana finală a tabelului prezintă cheltuielile pe cap de locuitor.

Tabel 2.45 CHELTUIELI CU ASISTENȚA SOCIALĂ

UAT	CHELT 2017	CHELT 2018	CHELT 2019	CHELT 2020	CHELT 2021	MODIF 2017- 2021 (%)	TOTAL 2017- 2021	POPULAȚIA IULIE 2022)	CHELT/CAPITA (LEI)
Total Județ	105765661	123229261	57465064	54977017	66044601	-37.55	407481604	468230	870.2595
Consiliul Județean	68611413	81840770	10222577	6337720	8273059	-87.942	175285539		
Total Municipii	18695355	21609183	24637134	25429993	25530819	36.562	115902484	219959	526.9277
Sibiu	11741118	13592337	15543190	16015765	15746023	34.110	72638433	165025	440.1662
Mediaș	6954237	8016846	9093944	9414228	9784796	40.702	43264051	54934	787.5642
Total Orașe	5680848	6692097	8265375	7832892	9142474	60.935	37613686	89777	418.968
Agnita	473577	536190	613704	667281	707174	49.326	2997926	11288	265.5852
Avrig	959281	1258469	1798950	1377641	1294354	34.929	6688695	15288	437.5128
Cisnădie	1220500	1448862	1708379	1904602	1986508	62.761	8268851	25555	323.5708
Copșa Mică	375539	457826	435844	471616	616440	64.148	2357265	5706	413.1204
Dumbrăveni	784218	784180	848978	976023	1342261	71.159	4735660	8257	573.5328
Miercurea Sibiului	509728	466429	573989	662698	1135262	122.71	3348106	4724	708.7439
Ocna Sibiului	246701	324107	369594	379705	464119	88.130	1784226	4735	376.8165
Săliște	726490	912235	1367579	737931	887715	22.192	4631950	6070	763.089
Tâlmaci	384814	503799	548358	655395	708641	84.151	2801007	8154	343.5132
Total Comune	12778045	13087211	14339978	15376412	23098249	80.765	78679895	158494	496.4219
Alma	95913	122994	141072	120475	233226	143.16	713680	1832	389.5633
Alțâna	163207	141924	121341	95672	334043	104.67	856187	1860	460.3156
Apoldu de Jos	132889	100576	103124	99573	206409	55.324	642571	1264	508.3631
Arpașu de Jos	219513	256800	347582	441014	477970	117.74	1742879	2776	627.8383
Ațel	133946	119543	130829	130643	263407	96.651	778368	1648	472.3107
Axente Sever	456441	431768	457195	470652	500091	9.5631	2316147	4204	550.9389
Bazna	276964	328119	329027	358593	576736	108.23	1869439	4015	465.6137
Biertan	187369	264306	273379	308534	512034	173.27	1545622	3005	514.3501
Bârghiș	201705	229943	197989	222519	373462	85.152	1225618	2184	561.1804
Blăjel	252001	238817	307503	329106	391973	55.544	1519400	2272	668.75
Boița	71010	53520	36425	77416	99835	40.592	338206	1554	217.6358
Brateiu	328331	368073	402744	445424	1070973	226.18	2615545	4197	623.1939
Brădeni	152231	153543	158793	192704	426828	180.38	1084099	1643	659.829
Bruiu	39602	28644	13509	15949	87624	121.26	185328	955	194.0607
Chirpăr	167859	166673	162076	213302	417959	148.99	1127869	1879	600.2496
Cârța	39448	49105	73890	62074	81277	106.03	305794	1217	251.2687
Cârțișoara	103174	116758	173452	197783	278122	169.56	869289	1390	625.3878
Cristian	397043	406633	502987	537159	533585	34.389	2377407	4541	523.5426
Dârlos	297443	292705	360315	326043	327157	9.9898	1603663	3502	457.9278
Gura Râului	279577	267457	290450	315031	388832	39.078	1541347	3808	404.7655
Hoghilag	260356	246765	320770	339819	738834	183.77	1906544	2514	758.3707



UAT	CHELT 2017	CHELT 2018	CHELT 2019	CHELT 2020	CHELT 2021	MODIF 2017- 2021 (%)	TOTAL 2017- 2021	POPULAȚIA IULIE 2022)	CHELT/CAPITA (LEI)
Iacobeni	266357	173350	225972	254636	546607	105.21	1466922	3437	426.803
Jina	495412	447149	604709	587685	882607	78.156	3017562	3599	838.4446
Laslea	336455	290553	290907	265138	768157	128.30	1951210	4278	456.1033
Loamneș	209829	208101	216326	263373	278054	32.514	1175683	2855	411.7979
Ludoș	121591	118594	82822	77506	162448	33.601	562961	660	852.9712
Marpod	90965	73705	95208	87489	139396	53.241	486763	989	492.1769
Merghindeal	103647	106245	108795	124244	321667	210.34	764598	1600	477.8738
Micăsasa	76594	102019	132665	172786	248114	223.93	732178	2014	363.5442
Mihăileni	151867	74419	73717	79663	233259	53.594	612925	1117	548.7243
Moșna	309640	364173	388543	459826	688363	122.31	2210545	3717	594.7121
Nocrich	250348	228722	234397	286313	522249	108.60	1522029	3467	439.0046
Orlat	317464	319669	333578	324159	415193	30.784	1710063	3302	517.887
Păuca	198866	223506	248160	222333	209502	5.3483	1102367	1787	616.8814
Poiana Sibiului	239033	259840	205335	181532	583550	144.12	1469290	2308	636.6075
Poplaca	219978	246705	236740	245081	255434	16.117	1203938	1782	675.6105
Porumbacu de Jos	362263	350872	343554	403560	425926	17.573	1886175	3245	581.2558
Racovița	289464	263712	251071	264572	341497	17.975	1410316	2871	491.2281
Rășinari	499089	599508	613037	708468	797079	59.706	3217181	5566	578.0059
Râu Sadului	95799	74015	81371	75270	109909	14.728	436364	557	783.4183
Roșia	499594	443332	525121	494877	809362	62.003	2772286	6229	445.0612
Sadu	165591	184680	180290	161634	180927	9.2613	873122	2701	323.2588
Șlimnic	322111	346757	444311	461551	509373	58.135	2084103	4054	514.0856
Șeica Mare	580080	596966	528231	507287	720233	24.160	2932797	4590	638.9536
Șeica Mică	178988	180936	209272	206871	339545	89.702	1115612	1788	623.9441
Șelimbăr	620156	742471	859628	989920	1018707	64.266	4230882	16524	256.0447
Șura Mare	237197	293239	407203	487233	556311	134.53	1981183	5152	384.5464
Șura Mica	287365	320703	370052	448244	629479	119.05	2055843	3593	572.1801
Tilișca	176571	195079	232914	260913	355169	101.14	1220646	1392	876.9009
Târnava	221595	268010	235024	257332	556765	151.25	1538726	3366	457.1378
Turnu Roșu	247141	257787	284167	319384	472773	91.296	1581252	2483	636.8313
Valea Viilor	170195	209101	207691	196947	241944	42.156	1025878	2195	467.3704
Vurpăr	180778	138627	184715	201100	458273	153.50	1163493	3016	385.7735

Tabelul de mai jos include date despre totalul cheltuielilor cu bunuri și servicii, înregistrate de către unitățile administrativ-teritoriale din județul Sibiu în intervalul 2017-2021. Tabelul include, de asemenea, modificările procentuale înregistrate între anii 2017 și 2021, precum și valoarea totală a cheltuielilor din cei cinci ani. Coloana finală a tabelului prezintă cheltuielile pe cap de locuitor.

Tabel 2.46 CHELTUIELI CU BUNURI ȘI SERVICII

UAT	CHELT 2017	CHELT 2018	CHELT 2019	CHELT 2020	CHELT 2021	MODIF 2017-2021 (%)	TOTAL 2017-2021	POPULAȚI A IULIE 2022)	CHELT/CAPITA (LEI)
Total Județ	267257707	280071789	337554933	363007845	397193138	48.6180	1645085412	468230	3513.413
Consiliul Județean	53268218	45868564	56459812	57554529	51535549	-3.2527	264686672		
Total Municipii	101741159	120804829	151399658	162561787	173821981	70.8472	710329414	219959	3229.372
Sibiu	75133438	94183621	114854591	122905603	124762229	66.0542	531839482	165025	3222.781
Mediaș	26607721	26621208	36545067	39656184	49059752	84.3816	178489932	54934	3249.17
Total Orașe	40125213	37186610	42742133	43601473	59176265	47.4790	222831694	89777	2482.058
Agnita	4002074	3542004	3986253	4564909	8014605	100.261	24109845	11288	2135.883
Avrig	5834916	5187882	5470871	6443307	7969115	36.5763	30906091	15288	2021.592
Cisnădie	12454618	11215286	13674009	13235858	19836049	59.2666	70415820	25555	2755.462
Copșa Mică	2773004	2300084	2661369	2705685	3014070	8.69331	13454212	5706	2357.906
Dumbrăveni	3397528	3239291	3455751	3722353	4601977	35.4507	18416900	8257	2230.459
Miercurea Sibiului	1733013	2470286	2738548	2766665	2238813	29.1861	11947325	4724	2529.07
Ocna Sibiului	3602647	3365605	2959948	3320776	4927238	36.7671	18176214	4735	3838.694
Săliște	3983886	3386828	4154800	3687533	4152472	4.23169	19365519	6070	3190.366
Tâlmaciu	2343527	2479344	3640584	3154387	4421926	88.6868	16039768	8154	1967.104
Total comune	72123117	76211786	86953330	99290056	112659343	56.2042	447237632	158494	2821.795
Alma	767628	739815	840758	807916	1134357	47.7743	4290474	1832	2341.962
Alțâna	668219	1031458	846922	1131187	1590396	138.005	5268182	1860	2832.356
Apoldu de Jos	758333	837615	685841	1008342	859101	13.2880	4149232	1264	3282.62
Arpașu de Jos	1666926	1214338	1358778	1175549	1460039	-12.411	6875630	2776	2476.812
Ațel	911163	870168	832509	905108	1052059	15.4633	4571007	1648	2773.669
Axente Sever	1293888	1371021	1331597	1770830	1745134	34.8752	7512470	4204	1786.981
Bazna	1281474	1429552	1382623	1441926	1762367	37.5265	7297942	4015	1817.669
Biertan	2389128	1592643	1478647	2734433	1782871	-25.375	9977722	3005	3320.373
Bârghiș	1759110	685038	743481	767418	1072161	-39.050	5027208	2184	2301.835
Blăjuel	1094777	1153400	882338	1912983	1959026	78.9429	7002524	2272	3082.097
Boița	565400	597766	906854	1539180	1657518	193.158	5266718	1554	3389.136
Brateiu	1602218	1818820	1982753	2524317	2490525	55.4423	10418633	4197	2482.4
Brădeni	906129	875389	986524	1021571	1148368	26.7333	4937981	1643	3005.466
Bruiu	475822	597476	407717	608342	649797	36.5630	2739154	955	2868.224
Chirpăr	870026	947823	1214946	985261	1188411	36.5948	5206467	1879	2770.871
Cârța	649925	965081	973437	857438	1059147	62.9645	4505028	1217	3701.749
Cârțișoara	1006115	890622	916985	885564	1349788	34.1584	5049074	1390	3632.427
Cristian	1018681	1338494	1903523	2084573	2185675	114.559	8530946	4541	1878.649
Dârlos	1235412	1451281	1683322	1276930	1494070	20.9369	7141015	3502	2039.125
Gura Râului	1669043	1686652	1930756	2486823	3791614	127.172	11564888	3808	3036.998
Hoghilag	1418753	1816691	1871038	1313455	1370876	-3.3745	7790813	2514	3098.971

UAT	CHELT 2017	CHELT 2018	CHELT 2019	CHELT 2020	CHELT 2021	MODIF 2017-2021 (%)	TOTAL 2017-2021	POPULAȚI A IULIE 2022)	CHELT/CAPITA (LEI)
Iacobeni	1831971	1924049	1956456	2033015	1875081	2.35320	9620572	3437	2799.119
Jina	1532343	1497990	1378585	1275743	1556585	1.58202	7241246	3599	2012.016
Laslea	2161884	2569416	2221426	3177526	3002038	38.8621	13132290	4278	3069.727
Loamneș	1386205	2006119	1869792	2828909	3297901	137.908	11388926	2855	3989.116
Ludoș	267405	469972	391685	725500	719481	169.060	2574043	660	3900.065
Marpod	762351	672456	878521	1045934	1052255	38.0276	4411517	989	4460.583
Merghindeal	695900	620283	623657	627552	746885	7.32648	3314277	1600	2071.423
Micășasa	1140622	1085938	1251272	1256670	1350467	18.3974	6084969	2014	3021.335
Mihăileni	395923	422819	491091	615811	887347	124.121	2812991	1117	2518.345
Moșna	1059515	1446135	1386894	1245855	1816395	71.4364	6954794	3717	1871.077
Nocrich	1326280	1512824	1645905	2312655	2025473	52.7183	8823137	3467	2544.891
Orlat	785818	938046	1126921	1240116	1489704	89.5736	5580605	3302	1690.068
Păuca	1410370	1302825	1577526	1629695	2014225	42.8153	7934641	1787	4440.202
Poiana Sibiului	967321	996267	1507812	1642864	1917929	98.2722	7032193	2308	3046.877
Poplaca	685028	697782	1097400	1153145	1321438	92.9027	4954793	1782	2780.467
Porumbacu de Jos	1844848	1825950	2240807	2307176	3093634	67.6904	11312415	3245	3486.106
Racovița	1969283	1317603	1236640	1560981	2459035	24.8695	8543542	2871	2975.807
Rășinari	1563073	2136592	2475014	3375559	3274289	109.477	12824527	5566	2304.083
Râu Sadului	575405	515045	682790	1047227	988372	71.7698	3808839	557	6838.131
Roșia	3971348	3542347	3725172	6130544	4519711	13.8079	21889122	6229	3514.067
Sadu	1946622	2011086	2200215	2357030	2558183	31.4165	11073136	2701	4099.643
Slimnic	1770357	1452921	1843701	1959146	2170401	22.5968	9196526	4054	2268.507
Șeica Mare	1486054	1615852	1843950	2229018	1948498	31.1189	9123372	4590	1987.663
Șeica Mică	1138964	1227044	1151587	1102650	1427335	25.3187	6047580	1788	3382.315
Șelimbăr	7182981	8244833	14035022	12667923	19290975	168.565	61421734	16524	3717.123
Șura Mare	1322494	1696617	1935492	2770156	2733191	106.669	10457950	5152	2029.882
Șura Mică	2028257	3181739	3287160	3540984	3670514	80.9688	15708654	3593	4372.016
Tilișca	612002	635499	723437	731353	813529	32.9291	3515820	1392	2525.733
Târnava	1308125	1529481	1462083	1643781	1985332	51.7692	7928802	3366	2355.556
Turnu Roșu	1041488	1041356	1264431	1527005	1335205	28.2016	6209485	2483	2500.799
Valea Viilor	729806	829870	736376	810437	953023	30.5858	4059512	2195	1849.436
Vurpăr	1214904	1333887	1543161	1478950	1561612	28.5378	7132514	3016	2364.892

Tabelul de mai jos include date despre totalul cheltuielilor de capital, înregistrate de către unitățile administrativ-teritoriale din județul Sibiu în intervalul 2017-2021. Tabelul include, de asemenea, modificările procentuale înregistrate între anii 2017 și 2021, precum și valoarea totală a cheltuielilor din cei cinci ani. Coloana finală a tabelului prezintă cheltuielile pe cap de locuitor.

Tabel 2.47 CHELTUIELI DE CAPITAL

UAT	CHELT 2017	CHELT 2018	CHELT 2019	CHELT 2020	CHELT 2021	MODIF 2017-2021 (%)	TOTAL 2017-2021	POPULAȚI A IULIE 2022)	CHELT/CAPIT A (LEI)
Total Județ	179084108	241065964	368749061	410325417	472056164	163.594	1671280714	468230	3569.358
Consiliul Județean	6603152	11005990	46945639	106204968	70500077	967.673	241259826		
Total Municipii	56647047	70052650	113929718	109587514	211987581	274.225	562204510	219959	2555.951
Sibiu	45000798	54039748	96772827	88531557	197429896	338.725	481774826	165025	2919.405
Mediaș	11646249	16012902	17156891	21055957	14557685	24.9989	80429684	54934	1464.115
Total Orașe	26110806	46014456	36202659	48534514	55635677	113.075	212498112	89777	2366.955
Agnita	1057173	2554312	2569733	6085990	9561471	804.437	21828679	11288	1933.795
Avrig	6339260	14215264	7780843	7405884	9498584	49.8374	45239835	15288	2959.173
Cisnădie	6532164	8268255	8081364	6150422	7896051	20.8795	36928256	25555	1445.05
Copșa Mică	1828251	1615631	1813747	6992121	1517118	-17.018	13766868	5706	2412.7
Dumbrăveni	925830	4712856	3187520	2630286	4454596	381.146	15911088	8257	1926.982
Miercurea Sibiului	1559372	1943408	4169310	5982824	10462382	570.935	24117296	4724	5105.27
Ocna Sibiului	2675668	2985596	1536075	1746398	2907656	8.67028	11851393	4735	2502.934
Săliște	2512164	4693108	4324402	8919957	6800308	170.695	27249939	6070	4489.282
Tâlmaci	2680924	5026026	2739665	2620632	2537511	-5.3493	15604758	8154	1913.755
Total Comune	89723103	113992868	171671045	145998421	133932829	49.2735	655318266	158494	4134.657
Alma	1755906	1458835	1204448	457207	576367	-67.175	5452763	1832	2976.399
Alțâna	399970	684676	234901	1588527	1528351	282.116	4436425	1860	2385.175
Apoldu De Jos	133293	1212623	2719022	2697718	1150126	762.855	7912782	1264	6260.112
Arpașu de Jos	2293232	2468048	3944402	586017	2204774	-3.8573	11496473	2776	4141.381
Ațel	186559	597766	472539	659627	2417338	1195.75	4333829	1648	2629.751
Axente Sever	1652280	1754117	10195916	6618469	1284077	-22.284	21504859	4204	5115.333
Bazna	2573774	4684970	4385256	2520088	4822500	87.3707	18986588	4015	4728.914
Biertan	2050762	2869496	4785963	575112	1105865	-46.075	11387198	3005	3789.417
Bârghiș	31908	958389	682619	1518213	1303550	3985.33	4494679	2184	2058.003
Blăjel	777387	596804	1066935	560776	706126	-9.1667	3708028	2272	1632.055
Boița	2200189	891403	1582452	495206	1726107	-21.547	6895357	1554	4437.167
Brateiu	477994	7119572	1004938	2667794	2448131	412.167	13718429	4197	3268.627
Brădeni	288491	379271	1213074	4468966	3131874	985.605	9481676	1643	5770.953
Bruiu	122308	412422	6694237	1839679	1102848	801.697	10171494	955	10650.78
Chirpăr	829110	745578	2023669	3805624	601688	-27.429	8005669	1879	4260.601
Cârța	1290174	1499367	625243	762682	98271	-92.383	4275737	1217	3513.342
Cârțișoara	805643	368006	538933	1846619	710588	-11.798	4269789	1390	3071.791
Cristian	1737742	2701782	10414977	7155510	7249743	317.193	29259754	4541	6443.46
Dârlos	1714524	1104958	1234924	2142511	2434931	42.0179	8631848	3502	2464.834
Gura Râului	2687251	3345098	7876551	5538994	2454104	-8.6760	21901998	3808	5751.575
Hoghilag	353153	642783	1870223	2064771	2468845	599.086	7399775	2514	2943.427

UAT	CHELT 2017	CHELT 2018	CHELT 2019	CHELT 2020	CHELT 2021	MODIF 2017-2021 (%)	TOTAL 2017-2021	POPULAȚI A IULIE 2022)	CHELT/CAPIT A (LEI)
Iacobeni	1647534	5012466	3745949	4401524	4927661	199.093	19735134	3437	5741.965
Jina	2403074	2456988	1043936	2163544	1730641	-27.982	9798183	3599	2722.474
Laslea	393708	1880007	3511534	886460	1881095	377.789	8552804	4278	1999.253
Loamneș	6258420	4901839	9208544	5381011	2187126	-65.053	27936940	2855	9785.268
Ludoș	1068211	4642537	4285946	7330083	3860373	261.386	21187150	660	32101.74
Marpod	244973	874721	2182288	1149213	2820412	1051.31	7271607	989	7352.484
Merghindeal	418715	924101	1379057	796324	1927049	360.229	5445246	1600	3403.279
Micăsasa	689594	302125	315270	481524	905786	31.3506	2694299	2014	1337.785
Mihăileni	436334	198362	750849	6530263	6332835	1351.37	14248643	1117	12756.17
Moșna	5420226	1246072	667998	2349894	3788216	-30.109	13472406	3717	3624.538
Nocrich	683983	2110230	1105741	1444246	1140104	66.6860	6484304	3467	1870.292
Orlat	324478	2852821	1141882	6679436	7733794	2283.45	18732411	3302	5673.05
Păuca	2923276	3477937	2778926	3014382	1308804	-55.228	13503325	1787	7556.421
Poiana Sibiului	1366556	327976	1700334	2316463	1251075	-8.4505	6962404	2308	3016.64
Poplaca	953207	2367917	5659139	1481510	1082846	13.6003	11544619	1782	6478.462
Porumbacu de Jos	4099615	3082768	6110693	1528680	1184178	-71.114	16005934	3245	4932.491
Racovița	993838	700274	1911926	1231750	4608814	363.739	9446602	2871	3290.352
Rășinari	2839429	1381020	3328808	1728287	2115926	-25.480	11393470	5566	2046.976
Râu Sadului	405615	1054676	618007	134638	209146	-48.437	2422082	557	4348.442
Roșia	6450159	9454819	11136370	2381837	2425402	-62.397	31848587	6229	5112.953
Sadu	5245771	3286683	2157212	1329149	1127178	-78.512	13145993	2701	4867.084
Slimnic	1181021	1759697	3273558	1807599	2566441	117.307	10588316	4054	2611.819
Șeica Mare	615723	480806	611855	2169867	2636053	328.123	6514304	4590	1419.238
Șeica Mică	623980	3223485	2934096	818631	3797484	508.590	11397676	1788	6374.539
Șelimbăr	7535321	8628753	14041506	19323516	16661647	121.114	66190743	16524	4005.734
Șura Mare	305666	2437070	3681097	1859748	1820351	495.536	10103932	5152	1961.167
Șura Mică	3963777	2325877	12262368	5229954	2414125	-39.095	26196101	3593	7290.871
Tilișca	1124437	1947922	926099	2008209	6353336	465.023	12360003	1392	8879.313
Târnava	1157528	794491	565260	585630	529551	-54.251	3632460	3366	1079.162
Turnu Roșu	663873	748332	2497660	1357434	121473	-81.702	5388772	2483	2170.267
Valea Viilor	461972	671573	365778	2990999	468199	1.34791	4958521	2195	2259.007
Vurpăr	2461439	1942559	1000137	2536506	489504	-80.113	8430145	3016	2795.141

Tabelul de mai jos include date despre cheltuielile generate de dobânzi, înregistrate de către unitățile administrativ-teritoriale din județul Sibiu în intervalul 2017-2021. Tabelul include, de asemenea, modificările procentuale înregistrate între anii 2017 și 2021, precum și valoarea totală a cheltuielilor din cei cinci ani. Coloana finală a tabelului prezintă cheltuielile pe cap de locuitor.

Tabel 2.48 CHELTUIELI CU DOBÂNZI

UAT	CHELT 2017	CHELT 2018	CHELT 2019	CHELT 2020	CHELT 2021	MODIF 2017-2021 (%)	TOTAL 2017- 2021	POPULAȚIA IULIE 2022)	CHELT/CAPITA (LEI)
Total Județ	4989817	7512452	9844574	7550605	4770305	-4.3992	34667753	468230	74.04001
Consiliul Județean	898119	1615247	2274261	1791875	1143182	27.28625	7722684		
Total Municipii	2582255	4118995	5525483	3828572	2247391	-12.9679	18302696	219959	83.20958
Sibiu	1891066	3268691	4717955	3269359	1955324	3.397978	15102395	165025	91.5158
Mediaș	691189	850304	807528	559213	292067	-57.7443	3200301	54934	58.2572
Total Orașe	522016	635715	755502	956379	628129	20.32754	3497741	89777	38.96032
Agnita	34000	60000	67000	58000	25000	-26.4706	244000	11288	21.61588
Avrig	0	0	0	0	0		0	15288	0
Cisnădie	47000	58635	78980	206019	125449	166.9128	516083	25555	20.19499
Copșa Mică	0	40765	37000	32500	22000		132265	5706	23.17999
Dumbrăveni	0	0	0	0	0		0	8257	0
Miercurea Sibiului	0	0	0	0	0		0	4724	0
Ocna Sibiului	80204	107382	131169	109935	81069	1.0785	509759	4735	107.6577
Săliște	291212	207933	277001	419961	284688	-2.24029	1480795	6070	243.953
Tâlmaci	69600	161000	164352	129964	89923	29.19971	614839	8154	75.40336
Total comune	987427	1142495	1289328	973779	751603	-23.8827	5144632	158494	32.45947
Alma	0	0	0	0	1104		1104	1832	0.60262
Alțâna	0	0	0	0	0		0	1860	0
Apoldu de Jos	0	0	0	0	0		0	1264	0
Arpașu de Jos	0	0	0	0	0		0	2776	0
Ațel	440	0	0	0	0	-100	440	1648	0.26699
Axente Sever	0	0	0	0	0		0	4204	0
Bazna	0	0	0	0	0		0	4015	0
Biertan	0	0	0	0	0		0	3005	0
Bârghiș	0	0	0	0	0		0	2184	0
Blăjel	152869	165690	177790	0	0	-100	496349	2272	218.4635
Boița	0	0	0	0	0		0	1554	0
Brateiu	0	0	0	0	0		0	4197	0
Brădeni	0	0	0	0	0		0	1643	0
Bruiu	0	0	0	0	0		0	955	0
Chirpăr	12190	0	0	0	0	-100	12190	1879	6.487493
Cârța	0	0	0	0	0		0	1217	0
Cârțișoara	0	0	0	0	0		0	1390	0
Cristian	0	0	0	0	0		0	4541	0
Dârlos	0	0	0	0	0		0	3502	0
Gura Râului	0	10089	90000	84534	58388		243011	3808	63.81591
Hoghilag	0	0	0	0	0		0	2514	0

UAT	CHELT 2017	CHELT 2018	CHELT 2019	CHELT 2020	CHELT 2021	MODIF 2017-2021 (%)	TOTAL 2017- 2021	POPULAȚIA IULIE 2022)	CHELT/CAPITA (LEI)
Iacobeni	0	0	0	0	0		0	3437	0
Jina	0	0	0	0	0		0	3599	0
Laslea	0	0	0	0	0		0	4278	0
Loamneș	99488	136670	147457	125583	102370	2.896832	611568	2855	214.2095
Ludoș	0	0	0	0	0		0	660	0
Marpod	43485	56633	61402	52462	46282	6.432103	260264	989	263.1587
Merghindeal	0	0	0	0	0		0	1600	0
Micăsasa	0	8784	14960	2503	0		26247	2014	13.03227
Mihăileni	0	0	0	0	0		0	1117	0
Moșna	0	0	0	0	0		0	3717	0
Nocrich	10202	105824	114668	97968	75813	643.119	404475	3467	116.6643
Orlat	0	0	0	0	0		0	3302	0
Păuca	194529	214350	221160	189128	149600	-23.0963	968767	1787	542.1192
Poiana Sibiului	0	0	0	0	0		0	2308	0
Poplaca	0	0	0	0	0		0	1782	0
Porumbacu de Jos	0	0	0	0	0		0	3245	0
Racovița	0	0	0	0	0		0	2871	0
Rășinari	268235	209285	209642	181115	135211	-49.5923	1003488	5566	180.2889
Râu Sadului	0	0	0	0	0		0	557	0
Roșia	742	684	347	27	0	-100	1800	6229	0.288971
Sadu	26831	25600	28694	23515	16903	-37.002	121543	2701	44.99926
Slimnic	0	0	0	32200	31984		64184	4054	15.83226
Șeica Mare	0	0	0	0	0		0	4590	0
Șeica Mică	0	0	0	0	0		0	1788	0
Șelimbăr	0	0	0	0	0		0	16524	0
Șura Mare	178416	205959	221408	183235	133211	-25.3369	922229	5152	179.0041
Șura Mica	0	0	0	0	0		0	3593	0
Tilișca	0	0	0	0	0		0	1392	0
Târnava	0	2927	1800	1509	737		6973	3366	2.071598
Turnu Roșu	0	0	0	0	0		0	2483	0
Valea Viilor	0	0	0	0	0		0	2195	0
Vurpăr	0	0	0	0	0		0	3016	0

Tabelul de mai jos include date despre totalul cheltuielilor cu operațiuni financiare, înregistrate de către unitățile administrativ-teritoriale din județul Sibiu în intervalul 2017-2021. Tabelul include, de asemenea, modificările procentuale înregistrate între anii 2017 și 2021, precum și valoarea totală a cheltuielilor din cei cinci ani. Coloana finală a tabelului prezintă cheltuielile pe cap de locuitor.

Tabel 2.49 CHELTUIELI CU OPERAȚIUNI FINANCIARE

UAT	CHELT 2017	CHELT 2018	CHELT 2019	CHELT 2020	CHELT 2021	MODIF 2017-2021 (%)	TOTAL 2017- 2021	POPULAȚIA IULIE 2022)	CHELT/CAPITA (LEI)
Total Județ	33895589	29634542	61754859	34093365	30430800	-10.221	189809155	468230	405.3759
Consiliul Județean	4500000	4500000	4500000	4500000	4500000	0	22500000		
Total Municipii	23293518	19958647	49604426	24018833	21185565	-9.0495	138060989	219959	627.6669
Sibiu	19481264	15896393	45792172	20206579	16473311	-15.440	117849719	165025	714.1325
Mediaș	3812254	4062254	3812254	3812254	4712254	23.6080	20211270	54934	367.9191
Total Orașe	2549614	2295624	2472504	3431007	2884271	13.1257	13633020	89777	151.8543
Agnita	209632	209632	209632	209632	209632	0	1048160	11288	92.85613
Avrig	0	0	0	0	0		0	15288	0
Cisnădie	826000	826000	826000	1564975	1018239	23.2734	5061214	25555	198.0518
Copșa Mică	111064	127062	127064	127062	127062	14.4043	619314	5706	108.5373
Dumbrăveni	0	0	0	0	0		0	8257	0
Miercurea Sibiului	0	0	0	0	0		0	4724	0
Ocna Sibiului	162957	162957	162957	162957	162957	0	814785	4735	172.0771
Săliște	879961	434973	711935	964573	964573	9.61542	3956015	6070	651.7323
Tâlmaci	360000	535000	434916	401808	401808	11.6133	2133532	8154	261.6546
Total Comune	3552457	2880271	5177929	2143525	1860964	-47.614	15615146	158494	98.522
Alma	0	0	0	0	8764		8764	1832	4.783843
Alțâna	0	0	0	0	0		0	1860	0
Apoldu de Jos	0	0	0	0	0		0	1264	0
Arpașu de Jos	0	0	0	0	0		0	2776	0
Ațel	19854	0	0	0	0	-100	19854	1648	12.04733
Axente Sever	0	0	0	0	0		0	4204	0
Bazna	0	0	0	0	0		0	4015	0
Biertan	0	0	0	0	0		0	3005	0
Bârghiș	0	0	0	0	0		0	2184	0
Blăjel	264451	254451	3497590	543356	0	-100	4559848	2272	2006.975
Boița	0	0	0	0	0		0	1554	0
Brateiu	0	0	0	0	0		0	4197	0
Brădeni	0	0	0	0	0		0	1643	0
Bruiu	0	0	0	0	0		0	955	0
Chirpăr	543543	0	0	0	0	-100	543543	1879	289.2725
Cârța	0	0	0	0	0		0	1217	0
Cârțișoara	0	0	0	0	0		0	1390	0
Cristian	1153877	1176103	0	0	0	-100	2329980	4541	513.0984
Dârlos	0	0	0	0	0		0	3502	0
Gura Râului	0	0	85103	170206	170206		425515	3808	111.7424
Hoghilag	0	0	0	0	0		0	2514	0



UAT	CHELT 2017	CHELT 2018	CHELT 2019	CHELT 2020	CHELT 2021	MODIF 2017-2021 (%)	TOTAL 2017- 2021	POPULAȚIA IULIE 2022)	CHELT/CAPITA (LEI)
Iacobeni	0	0	0	0	0		0	3437	0
Jina	0	0	0	0	0		0	3599	0
Laslea	0	0	0	0	0		0	4278	0
Loamneș	140000	140000	140000	140000	140000	0	700000	2855	245.1839
Ludoș	0	0	0	0	0		0	660	0
Marpod	60000	60000	60000	60000	60000	0	300000	989	303.3367
Merghindeal	0	0	0	0	0		0	1600	0
Micăsasa	0	167300	330669	51257	0		549226	2014	272.7041
Mihăileni	0	0	0	0	0		0	1117	0
Moșna	0	0	0	0	0		0	3717	0
Nocrich	112000	112000	112000	112000	112000	0	560000	3467	161.5229
Orlat	0	0	0	0	0		0	3302	0
Păuca	268327	246537	246537	246537	246537	-8.1206	1254475	1787	702.0006
Poiana Sibiului	0	0	0	0	0		0	2308	0
Poplaca	0	0	0	0	0		0	1782	0
Porumbacu de Jos	0	0	0	0	0		0	3245	0
Racovița	0	0	0	0	0		0	2871	0
Rășinari	287348	287348	287348	287348	287348	0	1436740	5566	258.1279
Râu Sadului	0	0	0	0	0		0	557	0
Roșia	5295	8374	8916	3095	0	-100	25680	6229	4.122652
Sadu	342064	72064	72064	72064	72064	-78.932	630320	2701	233.3654
Slimnic	0	0	0	120000	425570		545570	4054	134.5757
Șeica Mare	0	0	0	0	0		0	4590	0
Șeica Mică	20569	19203	0	0	0	-100	39772	1788	22.24385
Șelimbăr	0	0	0	0	0		0	16524	0
Șura Mare	323474	323475	323475	323475	323475	0.00030	1617374	5152	313.9313
Șura Mica	0	0	0	0	0		0	3593	0
Tilișca	0	0	0	0	0		0	1392	0
Târnava	11655	13416	14227	14187	15000	28.7001	68485	3366	20.34611
Turnu Roșu	0	0	0	0	0		0	2483	0
Valea Viilor	0	0	0	0	0		0	2195	0
Vurpăr	0	0	0	0	0		0	3016	0

Tabelul de mai jos include date despre cheltuielile generate de transferurile înregistrate între unitățile administrației publice, înregistrate în intervalul 2017-2021. Tabelul include, de asemenea, modificările procentuale înregistrate între anii 2017 și 2021, precum și valoarea totală a cheltuielilor din cei cinci ani. Coloana finală a tabelului prezintă cheltuielile pe cap de locuitor.

Tabel 2.50 TRANSFERURI ÎNTRE UNITĂȚI ALE ADMINISTRAȚIEI PUBLICE

UAT	CHELT 2017	CHELT 2018	CHELT 2019	CHELT 2020	CHELT 2021	MODIF 2017-2021 (%)	TOTAL 2017- 2021	POPULAȚIA IULIE 2022)	CHELT/CAPITA (LEI)
Total Județ	131620388	150198283	171057857	167661958	144469898	9.762553	765008384	468230	1633.83
Consiliul Județean	54818316	54270194	75551978	70713396	54168642	-1.18514	309522526		
Total Municipii	74358660	92833042	91874613	93277614	83896698	12.82707	436240627	219959	1983.282
Sibiu	58939733	75943990	74899010	77274889	78019687	32.37197	365077309	165025	2212.255
Mediaș	15418927	16889052	16975603	16002725	5877011	-61.8844	71163318	54934	1295.433
Total Orașe	2443412	3095047	3631266	3670948	3925909	60.67323	16766582	89777	186.7581
Agnita	2084408	2215365	2689510	2692587	2889425	38.62089	12571295	11288	1113.687
Avrig	0	0	0	0	0		0	15288	0
Cisnădie	358420	879682	849195	852056	905481	152.6313	3844834	25555	150.4533
Copșa Mică	584	0	92561	126305	131003	22332.02	350453	5706	61.41833
Dumbrăveni	0	0	0	0	0		0	8257	0
Miercurea Sibiului	0	0	0	0	0		0	4724	0
Ocna Sibiului	0	0	0	0	0		0	4735	0
Săliște	0	0	0	0	0		0	6070	0
Tălmăciu	0	0	0	0	0		0	8154	0
Total comune	0	0	0	0	2478649		2478649	158494	15.63876
Alma	0	0	0	0	0		0	1832	0
Alțâna	0	0	0	0	0		0	1860	0
Apoldu de Jos	0	0	0	0	0		0	1264	0
Arpașu de Jos	0	0	0	0	0		0	2776	0
Ațel	0	0	0	0	0		0	1648	0
Axente Sever	0	0	0	0	0		0	4204	0
Bazna	0	0	0	0	0		0	4015	0
Biertan	0	0	0	0	0		0	3005	0
Bârghiș	0	0	0	0	0		0	2184	0
Blăjel	0	0	0	0	0		0	2272	0
Boița	0	0	0	0	0		0	1554	0
Brateiu	0	0	0	0	0		0	4197	0
Brădeni	0	0	0	0	0		0	1643	0
Bruiu	0	0	0	0	0		0	955	0
Chirpăr	0	0	0	0	0		0	1879	0
Cârța	0	0	0	0	0		0	1217	0
Cârțișoara	0	0	0	0	0		0	1390	0
Cristian	0	0	0	0	0		0	4541	0
Dârlos	0	0	0	0	0		0	3502	0
Gura Râului	0	0	0	0	0		0	3808	0
Hoghilag	0	0	0	0	0		0	2514	0

UAT	CHELT 2017	CHELT 2018	CHELT 2019	CHELT 2020	CHELT 2021	MODIF 2017-2021 (%)	TOTAL 2017- 2021	POPULAȚIA IULIE 2022)	CHELT/CAPITA (LEI)
Iacobeni	0	0	0	0	0		0	3437	0
Jina	0	0	0	0	0		0	3599	0
Laslea	0	0	0	0	0		0	4278	0
Loamneș	0	0	0	0	0		0	2855	0
Ludoș	0	0	0	0	0		0	660	0
Marpod	0	0	0	0	0		0	989	0
Merghindeal	0	0	0	0	0		0	1600	0
Micăsasa	0	0	0	0	0		0	2014	0
Mihăileni	0	0	0	0	0		0	1117	0
Moșna	0	0	0	0	0		0	3717	0
Nocrich	0	0	0	0	0		0	3467	0
Orlat	0	0	0	0	0		0	3302	0
Păuca	0	0	0	0	0		0	1787	0
Poiana Sibiului	0	0	0	0	0		0	2308	0
Poplaca	0	0	0	0	0		0	1782	0
Porumbacu de Jos	0	0	0	0	0		0	3245	0
Racovița	0	0	0	0	0		0	2871	0
Rășinari	0	0	0	0	0		0	5566	0
Râu Sadului	0	0	0	0	0		0	557	0
Roșia	0	0	0	0	0		0	6229	0
Sadu	0	0	0	0	0		0	2701	0
Slimnic	0	0	0	0	0		0	4054	0
Șeica Mare	0	0	0	0	0		0	4590	0
Șeica Mică	0	0	0	0	0		0	1788	0
Șelimbăr	0	0	0	0	2478649		2478649	16524	150.003
Șura Mare	0	0	0	0	0		0	5152	0
Șura Mica	0	0	0	0	0		0	3593	0
Tilișca	0	0	0	0	0		0	1392	0
Târnava	0	0	0	0	0		0	3366	0
Turnu Roșu	0	0	0	0	0		0	2483	0
Valea Viilor	0	0	0	0	0		0	2195	0
Vurpăr	0	0	0	0	0		0	3016	0

Tabelul de mai jos include date despre totalul cheltuielilor cu alte transferuri, înregistrate de către unitățile administrativ-teritoriale din județul Sibiu în intervalul 2017-2021. Tabelul include, de asemenea, modificările procentuale înregistrate între anii 2017 și 2021, precum și valoarea totală a cheltuielilor din cei cinci ani. Coloana finală a tabelului prezintă cheltuielile pe cap de locuitor.

Tabel 2.51 CHELTUIELI CU ALTE TRANSFERURI

UAT	CHELT 2017	CHELT 2018	CHELT 2019	CHELT 2020	CHELT 2021	MODIF 2017-2021 (%)	TOTAL 2017-2021	POPULAȚIA IULIE 2022)	CHELT/CAPITA (LEI)
Total Județ	10520679	15772496	11908632	13615074	21376201	103.1827	73193082	468230	156.3187
Consiliul Județean	1365200	1881352	3469110	3560209	8274562	506.1062	18550433		
Total Municipii	8329779	12858773	7189662	8683026	10007745	20.14418	47068985	219959	213.9898
Sibiu	1932773	3929112	4146249	6940009	5024548	159.9658	21972691	165025	133.1477
Mediaș	6397006	8929661	3043413	1743017	4983197	-22.1011	25096294	54934	456.8445
Total Orașe	354178	280688	156680	188886	316183	-10.7277	1296615	89777	14.44262
Agnita	44161	74850	55171	52864	71612	62.16118	298658	11288	26.45801
Avrig	0	3314	0	0	4003		7317	15288	0.478611
Cisnădie	0	0	0	20000	0		20000	25555	0.782626
Copșa Mică	15614	18970	22735	18808	28662	83.56603	104789	5706	18.3647
Dumbrăveni	0	100000	19981	0	128700		248681	8257	30.1176
Miercurea Sibiului	132485	35965	25801	36760	19200	-85.5078	250211	4724	52.96592
Ocna Sibiului	139118	21500	21000	33794	23513	-83.0985	238925	4735	50.45935
Săliște	22800	26089	11992	26660	40493	77.60088	128034	6070	21.09292
Tălmăci	0	0	0	0	0			8154	0
Total comune	471522	751683	1093180	1182953	2777711	489.0947	6277049	158494	39.60433
Alma	0	0	0	0	0		0	1832	0
Alțâna	0	5236	5011	2114	2062		14423	1860	7.754301
Apoldu de Jos	24700	24700	20497	22900	22512	-8.8583	115309	1264	91.22547
Arpașu de Jos	15000	17506	0	0	26973	79.82	59479	2776	21.42615
Ațel	0	0	0	0	7155		7155	1648	4.341626
Axente Sever	11280	16480	16873	13680	15276	35.42553	73589	4204	17.50452
Bazna	0	0	0	0	0		0	4015	0
Biertan	0	0	0	0	0		0	3005	0
Bârghiș	11990	8084	21216	0	460	-96.1635	41750	2184	19.1163
Blăjel	0	120	46	45	135		346	2272	0.152289
Boița	0	0	0	0	0		0	1554	0
Brateiu	0	0	0	70465	14345		84810	4197	20.20729
Brădeni	4291	2100	5248	0	0	-100	11639	1643	7.083993
Bruiu	7106	5803	3900	5900	4421	-37.785	27130	955	28.40838
Chirpăr	6784	7234	20023	11002	6700	-1.23821	51743	1879	27.53752
Cârța	2706	2706	2590	2590	0	-100	10592	1217	8.703369
Cârțișoara	0	0	0	0	0		0	1390	0
Cristian	0	0	12711	12711	12711		38133	4541	8.39749
Dârlos	0	0	494	494	21870		22858	3502	6.527127
Gura Râului	7800	7800	9761	9800	9722	24.64103	44883	3808	11.7865
Hoghilag	0	0	0	0	0		0	2514	0
Iacobeni	5857	11557	8432	6632	6632	13.23203	39110	3437	11.37911

UAT	CHELT 2017	CHELT 2018	CHELT 2019	CHELT 2020	CHELT 2021	MODIF 2017-2021 (%)	TOTAL 2017-2021	POPULAȚIA IULIE 2022)	CHELT/CAPITA (LEI)
Jina	11950	52270	206103	377950	365883	2961.782	1014156	3599	281.7883
Laslea	0	0	0	0	0		0	4278	0
Loamneș	109002	38600	19200	19200	19200	-82.3856	205202	2855	71.87461
Ludoș	40180	20980	19200	20980	19200	-52.215	120540	660	182.6364
Marpod	14170	4917	7352	6352	13852	-2.24418	46643	989	47.16178
Merghindeal	5112	9312	22522	3397	2797	-45.2856	43140	1600	26.9625
Micăsasa	0	0	0	20700	68981		89681	2014	44.5288
Mihăileni	7008	2536	9916	3572	2536	-63.8128	25568	1117	22.88988
Moșna	0	0	0	0	0		0	3717	0
Nocrich	1000	0	12213	20200	24500	2350	57913	3467	16.70407
Orlat	1800	1800	3366	3366	3666	103.6667	13998	3302	4.239249
Păuca	23865	24248	30128	29858	29860	25.12047	137959	1787	77.20145
Poiana Sibiului	14308	91788	139241	254112	243141	1599.336	742590	2308	321.7461
Poplaca	0	2040	0	0	0		2040	1782	1.144781
Porumbacu de Jos	0	0	0	0	0		0	3245	0
Racovița	0	0	0	0	0		0	2871	0
Rășinari	64200	19711	19200	19200	919200	1331.776	1041511	5566	187.1202
Râu Sadului	0	0	0	0	0		0	557	0
Roșia	0	0	0	0	0		0	6229	0
Sadu	0	2983	26449	0	522936		552368	2701	204.505
Slimnic	21460	18881	19243	20543	21543	0.386766	101670	4054	25.07893
Șeica Mare	20725	21735	25169	27135	27093	30.72618	121857	4590	26.54837
Șeica Mică	0	0	0	0	0		0	1788	0
Șelimbăr	0	240517	202020	0	0		442537	16524	26.78147
Șura Mare	8100	12718	19563	18263	33263	310.6543	91907	5152	17.83909
Șura Mica	20100	47545	97383	22383	22383	11.35821	209794	3593	58.38965
Tilișca	10028	29776	88110	157409	152571	1421.45	437894	1392	314.579
Târnava	0	0	0	0	127697		127697	3366	37.93731
Turnu Roșu	0	0	0	0	0		0	2483	0
Valea Viilor	0	0	0	0	6435		6435	2195	2.931663
Vurpăr	1000	0	0	0	0	-100	1000	3016	0.331565

Tabelul de mai jos include date despre cheltuielile înregistrate de către unitățile administrativ-teritoriale din județul Sibiu în intervalul 2017-2021, în materie de subvenții. Tabelul include, de asemenea, modificările procentuale înregistrate între anii 2017 și 2021, precum și valoarea totală a cheltuielilor din cei cinci ani. Coloana finală a tabelului prezintă cheltuielile pe cap de locuitor.

Tabel 2.52 CHELTUIELI CU SUBVENȚIILE

UAT	CHELT 2017	CHELT 2018	CHELT 2019	CHELT 2020	CHELT 2021	MODIF 2017- 2021 (%)	TOTAL 2017-2021	POPULAȚIA (IULIE 2022)	CHELT/CAPITA (LEI)
Total Județ	28475234	29533571	47179582	59231670	52079797	82.895	216499854	468230	462.3793
Consiliul Județean	1183179	1421836	1359926	0	870205	-26.45	4835146		
Total Municipii	27244980	28034620	45744706	59171227	51046972	87.362	211242505	219959	960.3722
Sibiu	25927819	26628962	43955298	56418162	48413161	86.722	201343402	165025	1220.078
Mediaș	1317161	1405658	1789408	2753065	2633811	99.961	9899103	54934	180.1999
Total orașe	0	0	0	0	0		0	89777	0
Agnita	0	0	0	0	0		0	11288	0
Avrig	0	0	0	0	0		0	15288	0
Cisnădie	0	0	0	0	0		0	25555	0
Copșa Mică	0	0	0	0	0		0	5706	0
Dumbrăveni	0	0	0	0	0		0	8257	0
Miercurea Sibiului	0	0	0	0	0		0	4724	0
Ocna Sibiului	0	0	0	0	0		0	4735	0
Săliște	0	0	0	0	0		0	6070	0
Tălmăciu	0	0	0	0	0		0	8154	0
Total comune	47075	77115	74950	60443	162620	245.44	422203	158494	2.663842
Alma	0	0	0	0	0		0	1832	0
Alțâna	0	0	0	0	0		0	1860	0
Apoldu de Jos	0	0	0	0	0		0	1264	0
Arpașu de Jos	0	0	0	0	0		0	2776	0
Ațel	0	0	0	0	0		0	1648	0
Axente Sever	0	0	0	0	0		0	4204	0
Bazna	0	0	0	0	0		0	4015	0
Biertan	0	0	0	0	0		0	3005	0
Bârghiș	0	0	0	0	0		0	2184	0
Blăjel	0	0	0	0	0		0	2272	0
Boița	0	0	0	0	0		0	1554	0
Brateiu	0	0	0	0	0		0	4197	0
Brădeni	0	0	0	0	0		0	1643	0
Bruiu	0	0	0	0	0		0	955	0
Chirpăr	0	0	0	0	0		0	1879	0
Cârța	0	0	0	0	0		0	1217	0
Cârțișoara	0	0	0	0	0		0	1390	0
Cristian	0	0	0	0	0		0	4541	0
Dârlos	0	0	0	0	0		0	3502	0
Gura Râului	0	0	0	0	0		0	3808	0
Hoghilag	0	0	0	0	0		0	2514	0

UAT	CHELT 2017	CHELT 2018	CHELT 2019	CHELT 2020	CHELT 2021	MODIF 2017- 2021 (%)	TOTAL 2017-2021	POPULAȚIA (IULIE 2022)	CHELT/CAPITA (LEI)
Iacobeni	0	0	0	0	0		0	3437	0
Jina	0	0	0	0	0		0	3599	0
Laslea	0	0	0	0	0		0	4278	0
Loamneș	0	0	0	0	0		0	2855	0
Ludoș	0	0	0	0	0		0	660	0
Marpod	0	0	0	0	0		0	989	0
Merghindeal	0	0	0	0	0		0	1600	0
Micăsasa	0	0	0	0	0		0	2014	0
Mihăileni	0	0	0	0	0		0	1117	0
Moșna	0	0	0	0	0		0	3717	0
Nocrich	0	0	0	0	0		0	3467	0
Orlat	0	0	0	0	0		0	3302	0
Păuca	0	0	0	0	0		0	1787	0
Poiana Sibiului	0	0	0	0	0		0	2308	0
Poplaca	0	0	0	0	0		0	1782	0
Porumbacu de Jos	0	0	0	0	0		0	3245	0
Racovița	0	0	0	0	0		0	2871	0
Rășinari	47075	77115	74950	60443	162620	245.44	422203	5566	75.85393
Râu Sadului	0	0	0	0	0		0	557	0
Roșia	0	0	0	0	0		0	6229	0
Sadu	0	0	0	0	0		0	2701	0
Slimnic	0	0	0	0	0		0	4054	0
Șeica Mare	0	0	0	0	0		0	4590	0
Șeica Mică	0	0	0	0	0		0	1788	0
Șelimbăr	0	0	0	0	0		0	16524	0
Șura Mare	0	0	0	0	0		0	5152	0
Șura Mica	0	0	0	0	0		0	3593	0
Tilișca	0	0	0	0	0		0	1392	0
Târnava	0	0	0	0	0		0	3366	0
Turnu Roșu	0	0	0	0	0		0	2483	0
Valea Viilor	0	0	0	0	0		0	2195	0
Vurpăr	0	0	0	0	0		0	3016	0

Tabelul de mai jos include date despre totalul cheltuielilor de personal, înregistrate de către unitățile administrativ-teritoriale din județul Sibiu în intervalul 2017-2021. Tabelul include, de asemenea, modificările procentuale înregistrate între anii 2017 și 2021, precum și valoarea totală a cheltuielilor din cei cinci ani. Coloana finală a tabelului prezintă cheltuielile pe cap de locuitor.

Tabel 2.53 CHELTUIELI DE PERSONAL

UAT	CHELT 2017	CHELT 2018	CHELT 2019	CHELT 2020	CHELT 2021	MODIF 2017- 2021 (%)	TOTAL 2017- 2021	POPULAȚIA IULIE 2022)	CHELT/CAPITA (LEI)
Total Județ	463515866	242058736	296495951	312563442	306078131	-33.96	1620712126	468230	3461.359
Consiliul Județean	75613960	69734842	92744351	97919739	91844434	21.464	427857326		
Total Municipii	192107331	61769408	70831319	74650734	76217679	-60.32	475576471	219959	2162.114
Sibiu	141150443	41754411	48095876	51931299	52058146	-63.11	334990175	165025	2029.936
Mediaș	50956888	20014997	22735443	22719435	24159533	-52.58	140586296	54934	2559.185
Total Orașe	73963056	40230773	47884783	50691150	49020429	-33.72	261790191	89777	2916.005
Agnita	9993485	5146712	6313251	6552046	6524276	-34.71	34529770	11288	3058.98
Avrig	13499793	7614507	8110738	8495440	8613124	-36.19	46333602	15288	3030.717
Cisnădie	12779782	6732057	8895539	9322996	9732808	-23.84	47463182	25555	1857.295
Copșa Mică	7461216	3581043	4199963	4373629	4098046	-45.07	23713897	5706	4155.958
Dumbrăveni	8247458	4169898	5041108	5449704	4908072	-40.48	27816240	8257	3368.807
Miercurea Sibiului	4775538	2325672	2802319	2828400	2667012	-44.15	15398941	4724	3259.725
Ocna Sibiului	4124369	3453654	4055558	4040096	3483147	-15.54	19156824	4735	4045.792
Săliște	5564470	2556574	3174594	3333399	2921943	-47.48	17550980	6070	2891.43
Tâlmaci	7516945	4650656	5291713	6295440	6072001	-19.22	29826755	8154	3657.929
Total comune	121831519	70323713	85035498	89301819	88995589	-26.95	455488138	158494	2873.851
Alma	1908771	1023919	1274039	1732160	1335862	-30.01	7274751	1832	3970.934
Alțâna	1626270	1125845	1353532	1455763	1332660	-18.05	6894070	1860	3706.489
Apoldu de Jos	1518714	909882	1081446	1130760	1071114	-29.47	5711916	1264	4518.921
Arpașu de Jos	2569145	1427602	1681478	1826470	1719473	-33.07	9224168	2776	3322.827
Ațel	1767381	1009963	1120837	1209185	1307429	-26.02	6414795	1648	3892.473
Axente Sever	2429828	1521028	1916160	1885548	1986356	-18.25	9738920	4204	2316.584
Bazna	3277378	1561625	1947380	1831323	1601123	-51.14	10218829	4015	2545.163
Biertan	2069625	1271304	1426884	1400298	1326707	-35.89	7494818	3005	2494.116
Bârghiș	1579659	926838	1048402	1038217	1185941	-24.92	5779057	2184	2646.088
Blăjel	1824654	1007770	1228427	1074407	1135257	-37.78	6270515	2272	2759.91
Boița	1528399	1025579	1285319	1324213	1356059	-11.27	6519569	1554	4195.347
Brateiu	2625933	1242697	1456077	1561495	1563957	-40.44	8450159	4197	2013.381
Brădeni	1276300	841682	916999	1059343	1110628	-12.98	5204952	1643	3167.956
Bruiu	1169267	737352	914460	924461	874876	-25.17	4620416	955	4838.132
Chirpăr	1666149	1256454	1387181	1531376	1585002	-4.870	7426162	1879	3952.188
Cârța	1193488	764608	934773	855977	872909	-26.86	4621755	1217	3797.662
Cârțișoara	1783637	1261665	1462821	1544757	1487622	-16.59	7540502	1390	5424.822
Cristian	2554805	1609060	2032614	1835740	1930929	-24.41	9963148	4541	2194.043
Dârlos	2260755	1464326	1569557	1636826	1603420	-29.07	8534884	3502	2437.146
Gura Râului	3268860	1674087	1940420	1981655	2076253	-36.48	10941275	3808	2873.234
Hoghilag	2536634	1269490	1604332	1732701	1641026	-35.36	8784183	2514	3494.106



UAT	CHELT 2017	CHELT 2018	CHELT 2019	CHELT 2020	CHELT 2021	MODIF 2017- 2021 (%)	TOTAL 2017- 2021	POPULAȚIA IULIE 2022)	CHELT/CAPITA (LEI)
Iacobeni	3299808	1437876	1612214	1687460	1708358	-48.22	9745716	3437	2835.53
Jina	2877876	1440339	1578056	1542940	1604678	-44.24	9043889	3599	2512.889
Laslea	3094460	1523103	1713128	2085616	2351782	-24.00	10768089	4278	2517.085
Loamneș	2603574	1229487	1691236	1873668	1944731	-25.30	9342696	2855	3272.398
Ludoș	841543	588574	713224	757137	715564	-14.97	3616042	660	5478.852
Marpod	1261924	624543	763324	840966	876865	-30.51	4367622	989	4416.2
Merghindeal	1568068	921268	1140775	1239329	1209081	-22.89	6078521	1600	3799.076
Micăsasa	1771726	1079333	1262473	1437809	1368623	-22.75	6919964	2014	3435.93
Mihăileni	1302806	853965	1018149	1037549	1009945	-22.47	5222414	1117	4675.393
Moșna	2864860	1238423	1498894	1527432	1595791	-44.29	8725400	3717	2347.431
Nocrich	2832625	1385311	1778467	1757737	1678282	-40.75	9432422	3467	2720.629
Orlat	2496554	1298200	1483971	1556102	1429952	-42.72	8264779	3302	2502.962
Păuca	2460142	1391298	1626497	1647264	1627428	-33.84	8752629	1787	4897.946
Poiana Sibiului	2227906	1160405	1477700	1543723	1603841	-28.01	8013575	2308	3472.086
Poplaca	1952206	1127260	1408793	1415992	1359345	-30.36	7263596	1782	4076.092
Porumbacu de Jos	2519615	1363163	1568037	1591028	1627434	-35.40	8669277	3245	2671.58
Racovița	2447607	1299712	1639616	1622637	1458466	-40.41	8468038	2871	2949.508
Rășinari	3690483	1484288	1893537	1941006	1826158	-50.51	10835472	5566	1946.725
Râu Sadului	1114107	741389	919200	872047	832958	-25.23	4479701	557	8042.551
Roșia	5111142	2321453	2671061	3089583	3122254	-38.91	16315493	6229	2619.28
Sadu	1880235	1093532	1287641	1372203	1396305	-25.73	7029916	2701	2602.709
Slimnic	2822519	1849449	2170518	2197397	2074876	-26.48	11114759	4054	2741.677
Șeica Mare	3665812	2247487	2711861	2949040	2810032	-23.34	14384232	4590	3133.82
Șeica Mică	1738578	1076981	1380793	1452318	1471828	-15.34	7120498	1788	3982.381
Șelimbăr	4454955	4461496	5685821	6145292	6738976	51.269	27486540	16524	1663.431
Șura Mare	2927325	2027194	2450795	2526288	2544370	-13.08	12475972	5152	2421.578
Șura Mică	2509323	1537725	2164845	2425236	2377060	-5.270	11014189	3593	3065.458
Tilișca	1746524	992946	1172747	1256009	1311249	-24.92	6479475	1392	4654.795
Târnava	3128709	1604136	2166209	2203693	2063551	-34.04	11166298	3366	3317.379
Turnu Roșu	2186054	1421755	1654070	1708527	1619259	-25.92	8589665	2483	3459.39
Valea Viilor	1719050	1138802	1393518	1446814	1479428	-13.93	7177612	2195	3269.983
Vurpăr	2277751	1430044	1755190	1979302	2052516	-9.888	9494803	3016	3148.144

Tabelul de mai jos include date despre totalul altor cheltuieli, înregistrate de către unitățile administrativ-teritoriale din județul Sibiu în intervalul 2017-2021. Tabelul include, de asemenea, modificările procentuale înregistrate între anii 2017 și 2021, precum și valoarea totală a cheltuielilor din cei cinci ani. Coloana finală a tabelului prezintă cheltuielile pe cap de locuitor.

Tabel 2.54 ALTE CHELTUIELI (DUPĂ TITLURI)

UAT	CHELT 2017	CHELT 2018	CHELT 2019	CHELT 2020	CHELT 2021	MODIF 2017-2021 (%)	TOTAL 2017- 2021	POPULAȚIA IULIE 2022)	CHELT/CAPITA (LEI)
Total Județ	27634512	33021164	33495667	36328209	50580795	83.0348	181060347	468230	386.691
Consiliul Județean	15072516	15819273	16623410	16183504	16816607	11.5713	80515310		
Total Municipii	2661878	4933833	5683389	8379284	17090652	542.052	38749036	219959	176.1648
Sibiu	2073297	4233085	4901382	6783705	12964275	525.297	30955744	165025	187.5821
Mediaș	588581	700748	782007	1595579	4126377	601.072	7793292	54934	141.8665
Total Orașe	5806990	7261383	7193143	7280394	8248250	42.0400	35790160	89777	398.6562
Agnita	104677	396999	262777	217838	517813	394.677	1500104	11288	132.8937
Avrig	462586	615701	516405	364087	528948	14.3458	2487727	15288	162.7242
Cisnădie	3111930	5037610	5144995	5254703	5832888	87.4363	24382126	25555	954.1039
Copșa Mică	515774	524895	187292	153241	203247	-60.593	1584449	5706	277.6812
Dumbrăveni	166294	191033	219851	230854	262967	58.1337	1070999	8257	129.708
Miercurea Sibiului	974036	68897	217800	317550	88460	-90.918	1666743	4724	352.8245
Ocna Sibiului	87214	92384	126676	132324	181617	108.242	620215	4735	130.9852
Săliște	125166	27388	74869	266629	270870	116.408	764922	6070	126.0168
Tâlmaci	259313	306476	442478	343168	361440	39.3836	1712875	8154	210.0656
Total comune	4093128	5006675	3995725	4485027	8425286	105.839	26005841	158494	164.0809
Alma	56546	94335	86999	88958	118040	108.750	444878	1832	242.8373
Alțâna	35748	13560	27380	139815	169700	374.711	386203	1860	207.636
Apoldu de Jos	34722	182237	94249	127400	41000	18.0807	479608	1264	379.4367
Arpașu de Jos	71288	118000	63640	72258	87452	22.6742	412638	2776	148.6448
Ațel	36137	76654	105284	100076	115895	220.710	434046	1648	263.3774
Axente Sever	35930	28100	47545	25840	78225	117.715	215640	4204	51.29401
Bazna	44485	75730	74162	70140	228031	412.602	492548	4015	122.677
Biertan	59702	28895	8238	12900	60937	2.06860	170672	3005	56.79601
Bârghiș	7745	8872	11340	74754	159207	1955.61	261918	2184	119.9258
Blăjuel	32976	44198	43630	258594	414343	1156.49	793741	2272	349.3578
Boița	3000	50022	11400	24175	70984	2266.13	159581	1554	102.6905
Brateiu	51960	178680	89313	117450	274771	428.812	712174	4197	169.6864
Brădeni	102012	96562	116774	103114	135594	32.9196	554056	1643	337.2222
Bruiu	34840	34585	57350	40270	108080	210.218	275125	955	288.089
Chirpăr	70050	109200	119340	107850	201550	187.723	607990	1879	323.571
Cârța	12000	80900	83840	11400	48140	301.166	236280	1217	194.1495
Cârțișoara	80173	117930	170679	130795	149216	86.1175	648793	1390	466.7576
Cristian	167044	183194	245394	180644	248029	48.4812	1024305	4541	225.5682
Dârlos	79110	45754	58942	69687	101639	28.4780	355132	3502	101.4083
Gura Râului	72566	180465	133265	249465	162066	123.336	797827	3808	209.5134
Hoghilag	53049	76238	57832	83238	199109	275.330	469466	2514	186.7407

UAT	CHELT 2017	CHELT 2018	CHELT 2019	CHELT 2020	CHELT 2021	MODIF 2017-2021 (%)	TOTAL 2017- 2021	POPULAȚIA IULIE 2022)	CHELT/CAPITA (LEI)
Iacobeni	51897	94303	69925	111495	267473	415.392	595093	3437	173.1431
Jina	657896	400696	391196	115196	700296	6.44478	2265280	3599	629.4193
Laslea	49510	58990	52000	144944	199358	302.662	504802	4278	117.9995
Loamneș	12500	91991	114698	86998	134244	973.952	440431	2855	154.2665
Ludoș	4000	86538	18963	5710	34345	758.625	149556	660	226.6
Marpod	39808	50000	40000	60000	62991	58.2370	252799	989	255.6107
Merghindeal	47280	80573	35179	37700	125001	164.384	325733	1600	203.5831
Micăsasa	4780	21170	39600	29050	89984	1782.51	184584	2014	91.65045
Mihăileni	12511	40018	8639	45500	80755	545.472	187423	1117	167.7914
Moșna	116066	25055	23375	23700	191000	64.5615	379196	3717	102.0167
Nocrich	111000	187180	92000	51400	171500	54.5045	613080	3467	176.833
Orlat	46966	233066	25866	242776	157216	234.744	705890	3302	213.7765
Păuca	61672	61658	18000	11940	15800	-74.380	169070	1787	94.61108
Poiana Sibiului	9341	9402	13457	35314	54224	480.494	121738	2308	52.7461
Poplaca	49650	171220	48000	47920	161723	225.726	478513	1782	268.5258
Porumbacu de Jos	40740	13650	20120	44534	116982	187.142	236026	3245	72.73529
Racovița	58900	81296	58244	42164	145725	147.410	386329	2871	134.5625
Rășinari	49673	77611	121302	139444	206262	315.239	594292	5566	106.7718
Râu Sadului	58470	5300	17000	12400	17252	-70.494	110422	557	198.2442
Roșia	0	51300	47940	129616	146541		375397	6229	60.26601
Sadu	66290	68515	123624	118665	443957	569.719	821051	2701	303.9804
Slimnic	93098	186795	131946	62308	143366	53.9947	617513	4054	152.3219
Șeica Mare	30900	62800	65900	123100	108003	249.524	390703	4590	85.12048
Șeica Mică	89041	96261	65676	192340	124179	39.4627	567497	1788	317.3921
Șelimbăr	559193	450660	138370	26670	267031	-52.247	1441924	16524	87.26241
Șura Mare	155100	225452	205195	129810	242228	56.1753	957785	5152	185.9055
Șura Mica	102700	166369	238808	197518	318433	210.061	1023828	3593	284.9507
Tilișca	8155	13305	9135	9140	54010	562.293	93745	1392	67.34555
Târnava	2000	2000	2000	67000	206874	10243.7	279874	3366	83.14736
Turnu Roșu	345755	39875	27681	30270	72240	-79.106	515821	2483	207.741
Valea Viilor	17153	29515	25290	17502	40471	135.941	129931	2195	59.19408
Vurpăr	0	0	0	4080	153814		157894	3016	52.35212

## 2.9.2. Aspecte organizaționale

În analiza resurselor umane din administrația publică locală, ne-am bazat pe datele trimise chiar de primărie (organigramă și ștat de funcții). Principala provocare cu care ne-am confruntat a fost tocmai numărul foarte mic de raspunsuri pe care le-am primit. Tabelul de mai jos ilustrează UAT-urile din județul Sibiu de la care am primit organigrame și staturi de funcții aduse la zi.

Analiza este dificilă și pentru că împărțirea pe compartimente diferă de la o administrație locală la alta. Foarte adesea, mai ales în cazul UAT-urilor mai mici, s-a preferat comasarea a două sau mai multe compartimente într-un compartiment mai mare. Acolo unde a fost imposibil să separăm posturile pe compartimentele alese de noi, le-am înregistrat ca aparținând compartimentului cel mai mare/cel mai important, în timp ce la celelalte compartimente am înregistrat zero posturi. Acolo unde angajații acopereau și alte posturi, am trecut acest lucru la subsol. Bineînțeles că, în cazul unor analize pe compartimente, aceste decizii vor distorsiona într-o anumită măsură statistica posturilor.

O altă problemă de care ne-am lovit a fost că, în unele UAT-uri, anumite categorii de angajați nu erau luate în considerare atunci când era calculat totalul angajaților, pe când în alte UAT-uri erau. De exemplu, majoritatea UAT-uri nu au calculat asistenții personali la numărul total de angajați în administrația locală, dar au fost și câteva unități administrativ-teritoriale care au umflat foarte mult cifra totală a angajaților prin adăugarea acestei categorii de personal. Acolo unde a fost posibil, nu am inclus asistenții personali în statisticile legate de numărul total de posturi, numărul de posturi ocupate sau numărul de posturi vacante. Au fost însă și situații când ne-a fost imposibil să separăm asistenții personali de alte categorii de angajați.

### CATEGORII

1. Financiar/contabil. La acest compartiment am inclus și posturile legate de colectarea taxelor și a impozitelor
2. Juridic/Resurse umane. Aici am inclus și posturile legate de secretariat, registratură, arhivă sau relații cu publicul (nu sunt multe)
3. Urbanism. Aici am inclus și posturile legate de amenajarea teritoriului
4. Agricol/Cadastru. Acest compartiment include și posturile legate de fondul funciar.
5. Stare civilă. La acest compartiment am inclus și posturile legate de evidenta persoanelor.
6. Administrativ. Aici am inclus și posturile de gospodărire comunală precum și cele de șofer, mecanic, guard, instalator, muncitor necalificat, etc.
7. Cultură/sport. Aici am inclus toate posturile din biblioteci, cămine culturale, administrare săli de sport sau terenuri de sport.
8. Asistență socială
9. Situații de urgență

**10.** Investiții/Proiecte europene. Aici am inclus și achizițiile publice.

**11.** Mediator sanitar

**12.** Informare și promovare turistică

**13.** Poliția locală

Pe lângă aceste compartimente, am notat, acolo unde au existat informații și numărul de asistenți personali, luând în calcul doar posturile ocupate.

Trebuie să amintim, de asemenea, faptul că UAT-urile urbane au mult mai mulți angajați decât cele rurale iar diviziunea muncii acolo este mult mai complexă. Prin urmare, ni s-a părut imposibil să împărțim posturile și angajații pe baza aceluiași compartimente pe care le-am folosit pentru analiza resurselor umane din administrațiile locale ale UAT-urilor rurale. Acest lucru ne-a forțat să analizăm situația din UAT-urile urbane separat de cea din UAT-urile rurale. În cazul administrațiilor locale din municipii și orașe pe baza experienței anterioare am identificat următoarele compartimente:

- 1.** Economic/Financiar
- 2.** Juridic
- 3.** Urbanism
- 4.** Agricol
- 5.** Evidența Persoanelor/Starea civilă
- 6.** Tehnic și Administrativ
- 7.** Cultură/sport
- 8.** Poliție Locală
- 9.** Situații de urgență
- 10.** Relații comunitare/turism
- 11.** Dezvoltare locală
- 12.** Informare/comunicare
- 13.** Arhivă/informatizare
- 14.** Resurse umane
- 15.** Control/monitorizare/audit intern
- 16.** Asistență socială și medical

Ca și la analiza resursei umane din UAT-urile rurale și aici am adăugat o rubrică pentru posturile de asistenți personali.

Totuși, având în vedere că la data redactării acestui raport aveam doar două răspunsuri de la primării (Mediaș și Agnita), o analiză a situației la nivelul localităților urbane nu ni s-a părut pertinentă.

Tabel 2.55 POSTURILE DIN ADMINISTRAȚIA PUBLICĂ PE COMPARTIMENTE

UAT	FINANCIAR/CONTABIL	JURIDIC/ RESURSE UMANE	URBANISM	AGRICOL/CADASTRU	STARE CIVILĂ	ADMINISTRATIV	CULTURĂ/SPORT	ASISTENȚĂ SOCIALĂ	SITUAȚII DE URGENȚĂ	INVESTIȚII/PROIECTE EUROPENE	MEDIATOR SANITAR	INF. & PROMOVARE TURISTICĂ	POLIȚIA LOCALĂ	ASISTENȚI PERSONALI
Apoldu de Jos	3 (1)	1 (1)		1 (0)	1 <sup>5</sup> (0)	5 (1)		1 (0)	1 (0)		1 (0)			7 (0)
Axente Sever	6 (1)	2 (2)	1 (1)	1 (1)	3 (1)	10 (1)	1 (0)	2 (0)	1 (0)			1 <sup>10</sup> (1)		11 (0)
Blăjuel	4 <sup>1</sup> (0)	1 (1)	1 (1)	2 (1)		4 (0)		2 <sup>2</sup> (0)	2 (0)		1 (0)			1 (1)
Boița	3 (3)			3 <sup>16</sup> (3)		3 (3)		13 <sup>5</sup> (7)	1 (1)			1 (1)		
Brateiu	7 <sup>6</sup> (3)	1 (1)	3 (1)			4 (2)	2 (2)	3 (0)	2 (2)					20
Bruiu	3 (0)			2 (1)		2 (0)		1 (1)			1 (0)			5 (0)
Chirpăr	4 (1)			2 <sup>20</sup> (0)		5 (0)	2 (0)	4 <sup>3</sup> (2)	1 (1)		1 (0)			7 (0)
Cristian	6 <sup>6</sup> (1)	1 <sup>7</sup> (0)	3 (1)	2 (0)	1 (0)	6 (2)	2 (0)	2 (2)	2 (0)					
Dârlos	5 (1)	2 <sup>9</sup> (1)	2 (1)	3 (1)	3 (1)	4 (0)	2 (0)	1 (0)	1 (0)					
Mihăileni	1 (1)			1 (0)		3 (0)	1 (0)	1 (1)	1 (0)		1 (0)			12 <sup>8</sup> (5)
Moșna	5 (1)	1 <sup>9</sup> (0)	4 (1)	2 (0)		2 (0)		1 (0)	3 (1)					15 (3)
Nocrich	5 <sup>4</sup> (1)	2 (2)			1 (1)	9 (1)	1 (0)	1 (0)	1 (0)		2 <sup>21</sup> (0)			10 (3)
Orlat	5 (2)			3 (0)	3 (1)	8 (1)	1 (1)		1 (0)		1 (1)			12
Păuca	3 (1)	1 (0)		1 (0)		6 (1)		2 (0)	3 (0)					22 (2)
Poiana Sibiului	4 (1)			3 <sup>17</sup> (1)		5 (1)	2 (1)	1 (1)						24 (3)
Poplaca	3		1	1	1	3		1	1					14
Porumbacu de Jos	4 <sup>4</sup> (0)	2 (1)	2 (2)	4 (1)		3 (2)		2 (1)		5 (5)	2 (0)			23
Racovița	5 <sup>4,11</sup> (1)	1 (1)	1 (1)			5 (1)	1 (1)	1 (0)	1 (1)		3 (0)			14 (3)
Sadu	4 (2)	1 (0)	2 (2)	1 (0)		2 (0)	2 (1)	2 (1)	2 (1)				3 (3)	
Șeica Mare	6 <sup>4</sup> (0)	1 (0)		4 (0)	1 (0)	8 (0)	2 (0)	5 <sup>3</sup> (0)						
Șeica Mica	4 (0)			1 (0)	1 (0)	5 (0)	1 (1)	1 (0)	1 (0)					
Șelimbăr	14 (0)	11 <sup>14</sup> (1)	4 (1)	8 (2)	3 (0)	12 (1)	2 (1)	3 (1)		3 (0)	2 <sup>15</sup> (0)		14 (4)	34 (4)
Șura Mare	6 <sup>4</sup> (1)	1 <sup>5</sup> (1)	1 (1)	2 (0)	3 (1)	5 (3)	2 (0)	2 (1)	2 <sup>19</sup> (1)				3 (3)	30
Șura Mică	5 (0)		1 (0)	2 (0)	3 (0)	7 (1)	2 (1)	2 (0)	1 (0)		1 (0)		1 <sup>12</sup> (0)	15
Târnava	4 (0)	1 (0)	1 (1)	1 (0)	1 (0)	6 (0)	1 (0)	1 (0)	1 (1)			1 <sup>10</sup> (0)	3 (3)	
Tilișca	3 (0)			1 (1)		6 <sup>13</sup> (3)		1 (0)	1 (1)					16 (1)
Turnu Roșu	5 (2)	1		1	3	5	2	1	1					14

UAT	FINANCIAR/CONTABIL	JURIDIC/ RESURSE UMANE	URBANISM	AGRICOL/CADASTRU	STARE CIVILĂ	ADMINISTRATIV	CULTURĂ/SPORT	ASISTENȚĂ SOCIALĂ	SITUAȚII DE URGENȚĂ	INVESTITII/PROIECTE EUROPENE	MEDIATOR SANITAR	INF. & PROMOVARE TURISTICĂ	POLIȚIA LOCALĂ	ASISTENȚI PERSONALI
		(0)		(0)	(2)	(1)	(1)	(0)	(0)					(8)

1= include resurse umane și arhiva

2= include autoritatea tutelară

3= include centrul pentru persoane în vârstă

4= include 1 post achiziții publice

5= include resurse umane

6= include 1 post achiziții publice

7= relații publice & registratură

8= include îngrijitori la domiciliu

9= include achiziții publice

10= informare cetățeni/relații publice

11= include audit (vacant)

12= pază

13= include și un post pază

14= include și compartimentul de executări silite, coordonare asociații de proprietari și informații pentru cetățeni și registratură

15= Asistență medicală școlară

16= include și un compartiment de alimentare cu apă potabilă și de canalizare

17= include serviciul public de pășuni

18= la acest post se adaugă două posturi de voluntari pentru situații de urgență

19= include protecția mediului

20= include comunicare și relații cu publicul

21= asistență medicală comunitară

### NUMĂRUL TOTAL AL POSTURILOR DIN ORGANIGRAMĂ

Dacă analizăm numărul total al posturilor din organigramă, observăm că, în general, UAT-urile mai mari au mai multe posturi disponibile în administrația publică locală decât UAT-urile mai mici. Astfel, comuna Șelimbăr dispune de 56, pe cand comuna Mihăileni are doar șase posturi, cu precizarea că aici nu sunt incluse posturile contractuale (tabelul 2.60).

Analiza devine mai interesantă dacă ținem cont de populație (tabelul 2.60). Dacă împărțim numărul populației la numărul posturilor din organigramă, cele mai mici valori apar, în general, la comunele mai mici. De exemplu, la Bruuiu există un post la fiecare 53 locuitori. În același timp, comunele mai populate înregistrează valori mult mai mari. La Șelimbăr, de exemplu, există un angajat în primărie pentru fiecare 295 locuitori (tabelul 2.60). Desigur sunt și excepții, însă acestea apar mai mult datorită felului în care sunt socotite posturile.

Tabel 2.56 NUMĂR TOTAL DE POSTURI, POSTURI OCUPATE ȘI POSTURI VACANTE

NR. CRT.	UAT	POSTURI OCUPATE	POSTURI VACANTE	TOTAL POSTURI	GRAD DE OCUPARE	LOCUITORI/ POST OCUPAT	LOCUITORI/ POST
1.	Apoldu de Jos	12	4	16	75%	105	79
2.	Axente Sever	35	10	45	77,8%	120	93
3.	Blăjeș <sup>233</sup>	17	3	20	85%	134	114
4.	Brateiu	15	12	27	55,5%	280	155
5.	Bruuiu <sup>234</sup>	16	2	18	88,9%	60	53
6.	Chirpăr	25	4	29	86,2%	75	65
7.	Cristian	23	6	29	79,3%	197	157
8.	Dârlos	22	5	27	81,5%	159	130
9.	Iacobeni	18	5	23	78,3%	191	149
10.	Mihăileni	3	3	6 <sup>235</sup>	50%	372	186
11.	Moșna	19	6	25	76%	196	149
12.	Nocrich	10	3	13	76,9%	347	267
13.	Păuca	17	0	17	100%	105	105
14.	Poiana Sibiului	34	7,5	41,5	81,9%	62	56
15.	Porumbacu de Jos	18	7	25	72%	180	130
16.	Racovița	26	10	36	72,2%	110	80
17.	Sadu	16	7	23	69,6%	169	117
18.	Șeica Mare	27	0	27	100%	170	170
19.	Șeica Mica	16	1	17	94,1%	112	105
20.	Șelimbăr	48	8	56	85,7%	344	295
21.	Sura Mare	20	14	34	58,8%	258	152
22.	Șura Mică	28	2	30	93,3%	128	120
23.	Târnavă	18	5	23	78,3%	187	146
24.	Tilișca	11	3	14	78,6%	127	99
25.	Turnu Roșu	20	6	26	76,9%	124	95

Tabel 2.8 – Număr total de posturi, posturi ocupate și posturi vacante

## NUMĂRUL DE POSTURI OCUPATE

Nu toate posturile înscrise în organigramă sunt ocupate. Dacă luăm în considerare criteriul posturilor ocupate, din nou se remarcă comuna Șelimbăr cu 48 de posturi ocupate pe când în comuna Mihăileni doar trei posturi erau ocupate (cu specificarea de mai sus).

Dacă împărțim numărul populației la posturile ocupate din administrația publică locală, în frunte apar comunele Nocrich, cu nu mai puțin de 347 locuitori pentru fiecare post ocupat și Șelimbăr, cu 344 locuitori pentru fiecare post ocupat, pe când cele mai mici valori se înregistrează în dreptul comunelor mai mici (de

<sup>233</sup> Plus un asistent personal și un asistent medical comunitar

<sup>234</sup> Nu include asistenții personali și mediatorul sanitar

<sup>235</sup> Nu include personalul contractual



exemplu, Bruuiu cu 60 locuitori la fiecare post ocupat). Excepția în acest caz este Poiana Sibiului, o comună relativ mică, în care un post ocupat în administrația publică revine la 62 locuitori (tabelul 2.60).

### **GRADUL DE OCUPARE AL POSTURILOR DIN ADMINISTRAȚIA PUBLICĂ LOCALĂ**

Un alt indicator interesant pentru analiza resurselor umane din administrația publică este gradul de ocupare al posturilor. Tabelul 2.60 ne arată că două comune, Păuca și Șeica Mare, au toate posturile din organigramă ocupate. În același timp, în Mihăileni doar jumătate dintre posturile care apar în organigramă sunt ocupate, iar în comuna Brateiu ceva mai mult de jumătate. Din păcate, nu cunoaștem motivele pentru care există un procent atât de ridicat de posturi vacante în aceste comune.

### **ANALIZA POSTURILOR PE COMPARTIMENTE**

Aceasta este mult mai dificil de realizat, din motivele pe care le-am amintit la începutul acestui capitol. Din acest motiv, preferăm să nu facem o analiză exhaustivă și să prezentăm rezultatele concis, sub forma unor concluzii scurte. Astfel:

- În ceea ce privește compartimentul financiar/contabil, toate comunele par să aibă cel puțin un post în organigramă, chiar dacă în cazul comunei Mihăileni acesta este vacant. Comuna Șelimbăr are cele mai multe posturi, 14 (toate ocupate).
- Posturile din compartimentul juridic/resurse umane nu sunt prevăzute în o treime din comune. Alte șapte comune au prevăzute posturi în acest compartiment, dar ele nu sunt ocupate. Și în cazul altor comune, posturile din acest compartiment acoperă de fapt zona de achiziții publice, resurse umane, relații publice, registratură, executări silite, etc. Foarte puține comune au angajați în domeniul juridic.
- Doar jumătate din comune au angajați la compartimentul urbanism (cei mai mulți, Șelimbăr și Moșna, câte trei). Alte șapte comune au posturi înscrise în organigramă, dar acestea sunt deocamdată vacante.
- În ceea ce privește compartimentul agricol/cadastru, tabelul arată zero posturi ocupate doar pentru comunele Brateiu, Racovița și Tilișca. De remarcat că Tilișca are un post înscris în organigramă dar acesta nu este ocupat.
- Doar jumătate din comune au angajat personal care să se ocupe de starea civilă. Cele mai multe posturi ocupate au comunele Șelimbăr și Sura Mică.
- Posturi din categoria "administrativ" au fost prevăzute în organigramă de către toate cele primăriile rurale din județ (mai multe sau mai puține, în funcție de mărimea comunei și de specificul fiecăreia) și sunt, în mare măsură, ocupate. O excepție este comuna Porumbacu de Jos, care are trei posturi de "administrativ" în organigramă din care două sunt vacante.
- Cam două treimi din primăriile rurale au prevăzute posturi din categoria cultură/sport în organigramă.

- Asistența socială pare să fie importantă pentru UAT-urile rurale din județul Sibiu. Doar comuna Orlat nu are prevăzut niciun post de asistență socială în organigramă. Comuna Seica Mare figurează cu cele mai multe posturi la compartimentul asistență socială (5, toate ocupate).
- Marea majoritate a UAT-urilor rurale au trecut în organigramă cel puțin un post care se ocupă cu situațiile de urgență. Excepție fac câteva comune: Porumbacu de Jos, Seica Mare și Selimbar. Desigur nu toate posturile trecute în organigramă sunt și ocupate. De exemplu, comuna Brateiu are două posturi în acest compartiment dar ambele sunt vacante. Comunele Racovița și Tilișca au câte un post, dar acesta a rămas neocupat.
- Doar două comune, Porumbacu de Jos și Șelimbăr au prevăzute posturi în compartimentul Investiții/Proiecte, însă în cazul primeia cele două posturi au rămas neocupate.
- Doar 11 comune au mediator sanitar (comuna Racovița are chiar trei). O altă comună, Orlat, are un post de mediator sanitar în organigramă, dar acesta este vacant.
- Doar trei comune au prevăzut posturi pentru informarea cetățenilor/promovare, însă în Axente Sever și Boița posturile sunt vacante.
- Poliție locală sau pază există în doar două comune, Șelimbăr și Sura Mică, pe când în trei comune există posturi prevăzute, dar deocamdată nu sunt ocupate.

### **2.9.3. Aspecte tehnice și operaționale**

Primăriile din județul Sibiu sunt, în general, echipate cu calculatoare și alte echipamente de birotică. Majoritatea primăriilor au fost dotate și cu softuri care să ușureze munca angajaților din diferitele compartimente (tabelul 2.61). În ceea ce privește echipamentele pentru lucrări tehnico-edilitare, doar câteva primării ne-au furnizat informații. Despre celalalte UAT-uri nu știm dacă lipsa unui răspuns se datorează faptului că nu dețin nici un fel de echipamente sau utilaj cu care ar putea efectua lucrări de interes public în regim propriu (context în care ar fi nevoie să apeleze la firme specializate) sau unei scăpări neintenționate.

Majoritatea UAT-urilor de la care avem informații dețin un site web care este activ și, uneori, chiar actualizat periodic (tabelul 2.61). Foarte puține din aceste site-uri (cele ale comunelor Poplaca, Roșia, Șelimbăr și Târnava) permit plata online a taxelor și impozitelor locale. Unele primării sunt înscrise pe platforme de genul ghiseul.ro sau euplataesc.ro, prin intermediul cărora se pot efectua aceste plăți. Nu avem informații despre măsura în care documentele necesare unor avize pot fi încărcate direct pe site-urile primăriilor. Există primării – și acest lucru l-am aflat într-un cadru informal – care comunică cu cetățenii prin intermediul platformelor de social media. De exemplu, ședințele de consiliu sunt transmise pe Facebook, astfel încât întreaga comunitate poate să le urmărească. Unele primării chiar acordă audiențe pe aceste platforme.

Avantajul când se folosesc platformele de social media este că ele nu necesită descărcarea de către populație de softuri complicate și costisitoare, făcând comunicarea digitală accesibilă tuturor cetățenilor.

Tabelul de mai jos oferă o prezentare a resurselor logistice ale administrațiilor locale, bazată pe informațiile furnizate de unitățile administrativ-teritoriale din județul Sibiu care au transmis date relevante în această privință.

Tabel 2.57 DOTAREA LOGISTICĂ A ADMINISTRAȚIILOR LOCALE

UAT	HARDWARE	SOFTWARE	ECHIPAMENTE	DIGITALIZARE
Agnita	35 calculatoare, 2 servere	Microsoft Windows 10 (35 bucati), Microsoft Windows Server 2019 si 2012 (2 din fiecare), Microsoft Office 365 (14 utilizatori), TNT Contabilitate, TNT Taxe si Impozite, City Manager	Tractor IRUM, tractor U650, incarcator frontal si buldo-excavator dotat cu plug	Există un site al primăriei și prin portalul City Manager se pot plăti online taxele și impozitele locale.
Apoldu de Jos	12 computere	programe TNT pentru asistență socială, contabilitate, registrul agricol, impozite și taxe, revisal, aplicații online: registrul electoral, ilegis, portalul ANFP, aplicatii ale OCPI, AFM, ANAF etc	-	-
Avrig	59 calculatoare	-	-	-
Axente Sever	12 computere	Softuri: pentru Registratura electronică, impozite și taxe și registrul agricol	-	Site propriu actualizat. Impozitele și taxele locale se pot achita online prin platforma ghiseul.ro.
Blăjel	10 PC, 10 laptop, 5 imprimante multifuncționale, aparat fax	Softuri pt. Financiar, impozite și taxe, registrul agricol	Excavator, tractor multifuncțional, tractoraș de gazon, generator de curent, motopompă apă uzatp, aparat de respirat pt. pompieri	Site Web activ, plăți pe ghiseul.ro
Boița	9 desktop, 2 laptop	Softuri: pentru Contabilitate, Impozite și Taxe, City Manager	1 buldoexcavator, 1 plug, 1 sărăriță	Site propriu actualizat lunar. Se pot plăti online impozitele și taxele locale.
Brateiu	12 calculatoare & imprimante	-	-	Site propriu în curs de actualizare
Bruiu	8 computere	Softuri: eXpert bugetar, Salarizare, ePrim – Impozite și taxe locale, registrul agricol	Tractor, buldoexcavator, plug pentru zăpadă, motocositori	Site propriu, activ și actualizat; Nu există posibilitate de plată online a taxelor și impozitelor locale
Chirpăr	11 computere	Software: contabilitate, salarii, impozite și taxe locale, program pt. Registrul Agricol, Asistenta Socială, Revisal	Bulldozer, tractor și remorcă, buldoexcavator, sărăriță, lamă de zăpadă, freză.	WEB propriu activ și actualizat. Plată online doar pentru amenzi prin platforma Ghiseul.ro.
Cristian	20 computere	Softuri: TNT Registrul Agricol TNT Impozite și taxe TNT City Manager	-	Site-ul activ și actualizat. Se poate plăti prin ghiseul.ro & euplatesc.ro.
Dumbrăveni	32 calculatoare	Softuri: Windows 10; CAD 2017 Professional; Gstar Cad, Sintact	-	-

UAT	HARDWARE	SOFTWARE	ECHIPAMENTE	DIGITALIZARE
Iacobeni	15 computere	-	tractor IRUM dotat cu sararita	Site Web activ. Nu se pot face plăți online.
Miercurea Sibiului	29 calculatoare (inclusiv server)	TNT Regstru Agricol TNT Contabilitate TNT Impozite și Taxe TNT VMG City Manager SEAP; OPFV; Forexebug Revisal 6.0.6 Legis CTCE Certsign	-	-
Mihăileni	8 calculatoare	TNT Manager – registrul de înregistrare electronică a documentelor, Registrul Agricol, Program Taxe & Impozite, program contabilitate	Încărcător frontal Tractor cu remorcă Vidanjă Mașină de măturat strada	-
Moșna	13 computere	Aplicații de tip software – Registratură, Registrul Agricol, Contabilitate, Taxe și impozite, Asistență socială	-	Site-ul comunei este activ, actualizat, dar nu există posibilitatea de plată online a taxelor și impozitelor.
Nocrich	12 computere	-	-	Site active; nu există posibilitatea de plată online a taxelor și impozitelor locale.
Păuca	10 desktop & 5 laptop	Programe de contabilitate, salarii, impozite și taxe, asistență socială, registrul agricol, registratură, Lex navigator, AEP Registrul Electoral	-	Site Web activ și actualizat, dar nu există posibilitatea de a face plăți.
Poiana Sibiului	8 computere	5 programe informatice utilizate în instituție	-	Site propriu activ Nu există posibilitatea de plată online a taxelor și impozitelor locale.
Poplaca	10 computere	Variate aplicații software	-	Site-ul Web este activ și actualizat și se pot plăti online taxele și impozitele locale.
Roșia	16 echipamente hardware (PC + monitor + imprimante de rețea)	Software pentru Asistență socială, agricol, TNT Taxe & impozite, TNT salarizare, TNT imobilizări, servicii de asistență tehnică lunară, găzduire pagina web, TNT Manager & TNT contabilitate	-	Site-ul WEB al instituției este activ și actualizat cu informații care-i privesc pe cetățeni. Se pot plăti taxele și impozitele prin intermediul portalului primăriei.
Săliște	35 echipamente PC cu software actualizat la zi	Programe informative de tip cloud pentru toate compartimentele din cadrul instituției	Nu este cazul.	Site web actualizat la zi, cu posibilitatea de plată online/
Șeica Mare	17 computere	programe informatice utilizate: contabilitate, salarii, impozite și taxe,	-	site web <a href="http://www.seicamare.ro">www.seicamare.ro</a>

UAT	HARDWARE	SOFTWARE	ECHIPAMENTE	DIGITALIZARE
		asistență socială. Registrul agricol		
Șeica Mică	9 calculatoare	-	-	Site web propriu activ și actualizat
Șelimbăr	52 calculatoare, 20 laptopuri	Softuri: Microsoft Office, TNT Contabilitate, TNT Taxe, TNT Agricol, TNT Manager	Autovehicul pentru întreținere și dezăpezire, freză zăpadă, lamă zăpadă, lamă frontală dezăpezire, sărăriță multifuncțională, echipament dezăpezire, lamă de zăpadă tip fluture	Site web propriu primariaselimbar.ro Permite plata taxelor și impozitelor locale.
Sibiu	524 calculatoare	70 aplicații de tip software	14 autospeciale pentru împrăștiat material antiderapant dotate și cu plug și 5 utilaje pentru îndepărtatul mecanizat al zăpezii (2 încărcătoare, 3 buldoexcavatoare), 2 freze pentru îndepărtatul manual al zăpezii și gheții, 2 disperseoare centrifugale – sărărițe manuale	Site-ul web al primăriei este actualizat, având posibilitatea efectuării plăților online a impozitelor și taxelor locale.
Șura Mare	17 desktop și 3 laptopuri	Echipamentele software sunt cele impuse prin lege.	-	Site WEB disponibil, activ și actualizat cu toate informațiile. Se pot face plăți prin ghiseul.ro și euplatesc.ro.
Târnava	12 computere, 3 laptopuri, 11 imprimante, 2 xeroxuri, 12 ups-uri, licențe antivirus & Windows	Programe informatice: Contabilitate, Salarii, Impozite și taxe, Registrul agricol, ASF, VMG, Registratură, City Manager	-	Site propriu: <a href="http://primariatirnav.ro">primariatirnav.ro</a> Posibilitatea de plată online a impozitelor și taxelor locale.

În perspectiva viitorului, merită să aducem în discuție și Lista proiectelor prioritare ale UAT-urilor din județ pentru perioada 2021-2030.

- Primăria Agnita:
  - Modernizarea instituțiilor și a serviciilor pieței muncii pentru a evalua și anticipa necesarul de competențe și a asigura asistență personalizată și în timp real, urmărind asigurarea medierii/plasării (matching), tranziției și a mobilității forței de muncă;
  - Digitalizarea serviciilor publice și soluții smart-city în Orașul Agnita;
  - Instruirea personalului UAT și a elevilor din Orașul Agnita, în operarea instrumentelor și platformelor digitale.
- Primăria Mediaș: Implementarea de soluții tip "smart city" în furnizarea de servicii publice.
- Primăria Miercurea Sibiului: Digitalizare servicii.
- Primăria Șeica Mică: Implementare SDL Șeica Mică.
- Primăria Sibiu: Implementarea de sisteme informatizate de management și monitorizare a diverselor servicii publice (Data Center și back-up data center PMS și serviciile publice).

- Primăria Vurpăr:
  - Reparații clădire școală, modernizare cultură tehnică, digitalizare și amenajare săli de curs;
  - Construirea unui sediu mare pentru primărie, dotarea acestuia la nivelul cerințelor actuale, digitalizare, etc.<sup>236</sup>

### 2.9.3. Asociere și participare

În cadrul tabelului de mai jos sunt prezentate Asociațiile de dezvoltare intercomunitară (ADI-uri) în care sunt incluse municipiile, orașele și comunele din județul Sibiu, alături de unitățile administrativ-teritoriale din alte județe, care, la rândul lor sunt parte a acestor ADI-uri.

Tabel 2.58 ASOCIAȚII DE DEZVOLTARE INTERCOMUNITARĂ ÎN JUDEȚUL SIBIU

DENUMIRE ASOCIAȚIE	UNITĂȚILE ADMINISTRATIV-TERITORIALE MEMBRE ALE ASOCIAȚIEI			
	JUDEȚE	MUNICIPII	ORAȘE	COMUNE
Asociația de dezvoltare intercomunitară Eco Sibiu	Sibiu	Sibiu, Mediaș	Agnita, Avrig, Cisnădie, Copșa Mică, Dumbrăveni, Miercurea Sibiului, Ocna Sibiului, Săliște, Tâlmăciu	Alma, Alțâna, Apoldu de Jos, Arpașu de Jos, Ațel, Axente Sever, Bazna, Biertan, Bârghiș, Blăjel, Boița, Brăteiu, Brădeni, Bruuiu, Chirpăr, Cârța, Cârțișoara, Cristian, Dârlos, Gura Râului, Hoghilag, Iacobeni, Jina, Laslea, Loamneș, Ludoș, Marpod, Merghindeal, Micăsasa, Mihăileni, Moșna, Nocrich, Orlat, Păuca, Poiana Sibiului, Poplaca, Porumbacu de Jos, Racovița, Rășinari, Râu Sadului, Roșia, Sadu, Slimnic, Șeica Mare, Șeica Mica, Șelimbăr, Șura Mare, Șura Mică, Tilișca, Târnava, Tumu Roșu, Valea Viilor, Vurpăr
Asociația de dezvoltare intercomunitară Apa Târnavei Mari Mediaș	Sibiu	Mediaș	Dumbrăveni, Agnita, Copșa Mică	Alma, Arpașu de Jos, Alțâna, Ațel, Axente Sever, Bazna, Bârghiș, Biertan, Blăjel, Brateiu, Brădeni, Bruuiu, Cârța, Cârțișoara, Chirpăr, Dârlos, Hoghilag, Iacobeni, Laslea, Marpod, Merghindeal, Micăsasa, Mihăileni, Moșna, Nocrich, Șeica Mare, Șeica Mică, Târnava, Valea Viilor.
Asociația de dezvoltare intercomunitară Econord Sibiu	Sibiu	Mediaș	Dumbrăveni, Copșa Mică	Biertan, Hoghilag, Șeica Mare, Alma, Șeica Mică, Ațel, Axente Sever, Bazna, Brateiu, Blăjel, Dârlos, Laslea, Micăsasa, Mihăileni, Moșna, Șeica Mică, Târnava, Valea Viilor
Asociația de dezvoltare intercomunitară Dealurile Târnavelor	Sibiu Mureș			Hoghilag, Bălăușeri
Asociația de dezvoltare intercomunitară Marpod Nocrich	Sibiu			Marpod, Nocrich
Asociația de dezvoltare intercomunitară Asociația de Apă Sibiu	Sibu, Brașov	Sibiu, Făgăraș	Avrig, Ocna Sibiului, Cisnădie, Miercurea Sibiului, Săliște	Șura Mică, Sadu, Poiana Sibiului, Păuca, Șura Mare, Loamneș, Vurpăr, Ludoș, Apoldu De Jos, Rășinari, Roșia, Slimnic, Șelimbăr, Cristian, Poplaca, Racovița, Gura Râului, Tilișca, Beclean, Voila, Lisa, Mândra, Recea, Hârșeni

<sup>236</sup> Centralizator-portofoliu-proiecte1.pdf (cjsibiu.ro)

DENUMIRE ASOCIAȚIE	UNITĂȚILE ADMINISTRATIV-TERITORIALE MEMBRE ALE ASOCIAȚIEI			
	JUDEȚE	MUNICIPII	ORAȘE	COMUNE
Asociația de dezvoltare intercomunitară Mărginimea Sibiului	Sibiu		Săliște, Miercurea Sibiului;	Apoldul de Jos, Ludoș, Tilișca, Poiana Sibiului, Jina.
Asociația de dezvoltare intercomunitară Asociația celor 7 comunități	Sibiu		Copșa Mică	Axente Sever, Micăsasa, Șeica Mica, Târnavă, Valea Viilor
Asociația de dezvoltare intercomunitară Regiunea Târnavelor	Sibiu Mureș	Mediaș, Târnăveni	Dumbrăveni Copșa Mică	Alma, Ateș, Axente Sever, Bahnea, Brateiu, Blăjel, Biertan, Cenade, Cetatea de Baltă, Daneș, Hoghilag, Jidvei, Laslea, Micăsasa, Mihăileni, Moșna, Șeica Mică, Șona, Valea Lungă, Valea Viilor, Vișoara
Asociația de dezvoltare intercomunitară Apoldu de Jos - Ludoș	Sibiu			Apoldu de Jos, Ludoș
Asociația Eco Valea Hârtibaciului	Sibiu		Agnita	Chirpăr, Merghindeal, Bruiu, Brădeni, Bârghiș, Iacobeni, Alțâna
Asociația de dezvoltare intercomunitară Prejba - Valea Sadului	Sibiu		Cisnădie	Sadu, Râul Sadului
Asociația de dezvoltare intercomunitară Eco Sistem Avrig	Sibiu		Avrig	Racovita, Turnu Roșu, Porumbacu de Jos, Cârța, Cârțișoara
Asociația de dezvoltare intercomunitară Apă Mărginime Tilișca - Săliște	Sibiu		Săliște	Tilișca
Asociația de dezvoltare a Zonei Metropolitane Sibiu	Sibiu	Sibiu	Ocna Sibiului, Avrig, Săliște, Tâlmăciu	Poplaca, Rășinari, Roșia, Șelimbăr, Șura Mare, Șura Mică, Gura Râului, Loamneș, Ludoș, Orlat, Râu Sadului, Sadu, Slimnic și Vurpăr
Asociația de Dezvoltare Intercomunitară Transport Metropolitan Sibiu	Sibiu	Sibiu	Cisnădie, Ocna Sibiului	Șelimbăr, Cristian, Șura Mare, Șura Mică, Poplaca, Roșia, Sadu
Asociația De Dezvoltare Intercomunitară Transalpina Gaz	Sibiu			Jina, Tilișca, Poiana Sibiului
Asociația de Dezvoltare Intercomunitară Centrul Transilvaniei	Alba, Brașov, Covasna, Harghita, Mureș, Sibiu			
Asociația de Dezvoltare Intercomunitară Centrul Regional pentru Dezvoltare Durabilă și Promovarea	Sibiu, Brașov		Victoria (membru fondator)	Arpașu de Jos și Cârțișoara, Drăguș, Viștea, Sîmbăta de Sus, Ucea, Voila, Lisa, Beclean, Recea, Hârseni, Mândra, Șercaia, Șinca Nouă, Șinca, Șoarș, Părău, Comana, Jibert, Cincu (membri fondatori)

DENUMIRE ASOCIAȚIE	UNITĂȚILE ADMINISTRATIV-TERITORIALE MEMBRE ALE ASOCIAȚIEI			
	JUDEȚE	MUNICIPII	ORAȘE	COMUNE
Turismului - Țara Făgărașului				
Asociația pentru Dezvoltarea Intercomunitară – ITI Microregiunea Țara Făgărașului	Sibiu, Brașov	Făgăraș	Victoria, Avrig, Tâlmaciu	Beclean, Cincu, Comăna, Drăguș, Hârșeni, Lisa, Jibert, Mândra, Părău, Recea, Șercaia, Șinca, Șinca Nouă, Sâmbăta de Sus, Șoarș, Ticuș, Ucea, Viștea, Voila, Avrig, Tâlmaciu, Arpașu de Jos, Boița, Bruiu, Cârța, Cârțișoara, Porumbacu de Jos, Racovița, Roșia, Șelimbăr, Turnu Roșu

Tabelul următor ne oferă o privire de ansamblu asupra localităților din alte țări cu care unitățile administrativ-teritoriale din județul Sibiu au încheiat acorduri de înfrățire în decursul timpului. Din păcate, numărul redus de UAT-uri care au furnizat informații relevante în acest sens a determinat o listă foarte scurtă ca număr de UAT-uri prezentate.

*Tabel 2.59 ACORDURI DE ÎNFRĂȚIRE CU LOCALITĂȚI DIN ALTE ȚĂRI*

UAT JUDEȚUL SIBIU	LOCALITĂȚI ÎNFRĂȚITE
Arpașu de Jos	Satul Căplani din raionul Ștefan Vodă din Republica Moldova
Avrig	Guangyuan, China
Moșna	Ilsfeld, Germania Tremblay, Franța
Păuca	La Guerche de Bretagne, Franța
Săliște	Corps Nuds, Franța Saint Genis, Laval, Franța
Șeica Mare	Acigne, Franța Chard Anglia
Sibiu	Landshut, Germania Bauru, Brazilia Columbia, SUA Deventer, Olanda Klagenfurt, Austria Marburg, Germania Rennes, Franța Wirral, Marea Britanie Mechelen, Belgia
Slimnic	Pace, Franța
Șura Mică	Comuna Orac, Republica Moldova



### 3. EVIDENȚIEREA DISFUNȚIONALITĂȚILOR ȘI PRIORITĂȚI DE INTERVENȚIE

#### 3.1. Disfuncționalități

În urma acestei analize comprehensive, putem să tragem câteva concluzii în ceea ce privește capacitatea administrativă a UAT-urilor din județul Sibiu și să identificăm principalele disfuncționalități și disparități spațiale. Astfel:

1. UAT-urile din județul Sibiu, mai ales cele rurale, sunt destul de eterogene din perspectiva încasărilor la bugetele locale. Factorii principali care influențează cuantumul acestora sunt gradul de dezvoltare economică (care impactează direct cuantumul cotelor defalcate din impozitul pe venit), succesul în atragerea de fonduri guvernamentale, respectiv europene pentru investiții. În județ există numeroase UAT rurale care nu își pot asigura decât într-o mică măsură cheltuielile de dezvoltare și de mentenanță a infrastructurii și serviciilor publice din veniturile proprii încasate, fiind dependente de transferurile de la nivel central.
2. În timp ce în localitățile urbane cea mai mare parte a veniturilor provine din surse proprii, în cazul comunelor numai aproximativ jumătate din venituri sunt generate din surse interne, restul provenind din transferuri de la bugetul de stat și din fonduri europene. Există, însă, și comune situate în apropierea municipiului Sibiu (mai ales Șelimbăr), care au reușit să atragă numeroase investiții private și în care proporția veniturilor proprii din veniturile totale este foarte mare.
3. Cele mai mari venituri din cotele defalcate din impozitul pe venit se înregistrează în UAT-urile urbane și în comunele din zona periurbană a municipiilor Sibiu, și într-o măsură mai mică, Mediaș. Pe de altă parte, cele mai mici venituri din cotele defalcate din impozitul pe venit se înregistrează în comunele periferice, cu puține locuri de muncă în economia formală.
4. În cazul sumelor transferate de la bugetul de stat (subvenții pentru investiții, cote defalcate din TVA, etc.) situația este inversă: cel mai mult primesc per capita comunele mici și comunele periferice, care nu reușesc decât în mică măsură să își alcătuiască bugetul pe baza veniturilor proprii.
5. Cele mai mari sume din fonduri europene au fost atrase de cele două municipii, însă sumele nu au fost foarte mari.
6. În ceea ce privește cheltuielile, se poate observa că cele mai mari valori per locuitor se înregistrează, în general, în UAT-urile din mediul rural, și mai ales în comunele mici. Acest lucru se poate observa mai ales la anumite tipuri de cheltuieli, cu precădere cheltuielile de personal și cheltuielile cu bunuri și servicii, acolo unde există o componentă fixă, care nu ține de mărimea UAT respectivă (de ex. salariile pentru un primar, un viceprimar, un secretar, întreținerea și dotarea unui sediu administrativ etc.). Comunele mari, mai ales cele din proximitatea municipiului Sibiu, sunt un caz aparte. Acestea au un

număr mai mare de locuitori, comparabil cu cel al unor orașe, însă, fiind comune, au, la aceeași populație, un număr mai mic de posturi decât localitățile urbane. Pe de altă parte, locuitorii acestor comune se deplasează în număr mare către Sibiu, beneficiind de o parte din serviciile publice oferite de către administrația acestui municipiu (de ex. școli, spitale, centre sociale etc.), nefiind nevoie astfel de un număr mare de angajați la primăriile din aceste comune.

7. La nivelul județului, configurația dezvoltării economice este în mare parte definită de relațiile cu municipiul reședință de județ. Deși zona urbană funcțională este limitată, iar zona metropolitană are de parcurs încă multe etape pentru funcționarea administrativă, este evident faptul că Sibiul exercită o influență semnificativă asupra forței de muncă din întregul județ, municipiul găzduind o mare diversitate de activități economice (nu numai în domeniul producției, ci și în sectorul terțiar). Dezvoltarea sa are un impact vizibil asupra modului și direcției de creștere economică a comunelor situate în imediata sa apropiere. Această dinamică are implicații semnificative și asupra finanțelor locale. De pildă, în anul 2021, comuna Șelimbăr a înregistrat venituri totale mai mari decât Avrig, Agnita, Tălmăciu, Săliște, Miercurea Sibiului și Dumbrăveni. La rândul său, comuna Cristian a înregistrat venituri mai mari decât Ocna Sibiului, iar veniturile obținute de Copșa Mică au fost mai mici decât cele obținute de comunele Rășinari, Șura Mică, Orlat, Roșia, Racovița și Moșna.
8. Cele două municipii cheltuie cele mai mari sume cu asistența socială. Totuși, dacă ținem cont de populație, cele mai mari cheltuieli pentru asistența socială se înregistrează în comunele mici, periferice ale județului, precum și în comunele cu o proporție mare a populației rure și unde se întâlnește rata cea mai ridicată a sărăciei.
9. Și în ceea ce privește cheltuielile cu învățământul, UAT-urile urbane înregistrează cheltuieli per capita mai ridicate per locuitor decât cele rurale. Explicația constă din faptul că rețeaua școlară din orașe este mai complexă (de ex. existența liceelor, școlilor postliceale), deserving și populația rurală din împrejurimi. Apoi, în multe dintre comunele din periurban o pondere ridicată dintre elevi fac naveta zilnică către orașele din proximitate începând chiar de la ciclul preșcolar, ceea ce reduce presiunea pe bugetele locale ale respectivelor localități rurale. O situație asemănătoare se întâlnește și la cheltuielile cu sănătatea. Infrastructura de sănătate din localitățile urbane deservește și localitățile rurale din jur și, prin urmare, comunele au cheltuieli destul de reduse cu dispensarele rurale, care oferă doar servicii de medicină de familie.
10. Datele din conturile anuale de execuție ale bugetelor locale din județul Sibiu pentru perioada 2019-2022 arată o creștere semnificativă a plăților restante înregistrate la nivel județean în anul 2022, când au atins suma de 10.778.155 lei. Creșterea a cumulat peste 8,7 milioane de lei față de anul precedent. Totuși, trebuie să menționăm că aceasta s-a datorat în totalitate plăților restante aferente programelor naționale. În plus, în perioada analizată nu s-au înregistrat arierate.

11. Dacă analizăm cheltuielile din programul de investiții al Consiliului Județean Sibiu pentru anul 2022 după categoria de investiții, observăm că cea mai semnificativă parte a bugetului de cheltuieli a fost destinată continuării lucrărilor pentru finalizarea proiectelor deja inițiate în trecut și care încă se aflau în desfășurare în anul 2022 (79% din total). În schimb, doar 17% din bugetul de investiții a fost alocat cheltuielilor pentru proiecte noi. Totuși, menționăm că această situație poate fi justificată prin faptul că, în perioada 2021-2022, numărul apelurilor de finanțare din fonduri europene destinate administrațiilor publice a fost limitat, dat fiind că perioada de programare financiară 2014-2021 ajunsese la final.
12. La momentul elaborării prezentului studiu de fundamentare, gradul de ocupare al posturilor din cadrul Aparatului de Specialitate al Consiliului Județean Sibiu era de 89,4%. Totuși, o analiză mai detaliată ne arată faptul că majoritatea structurilor aveau posturi vacante sau temporar vacante, de la această regulă făcând excepție doar Direcțiile de Specialitate, Serviciul Patrimoniu și Investiții, Compartimentul Unitate de Achiziții Publice Centralizate și Serviciul Relații Publice, C.I.C. și informatică. În plus, posturile din Compartimentul Executare Silită, Direcția Informatică, Resurse Umane, Relații Publice și Compartimentul Corp Control nu erau ocupate. Lipsa de personal poate afecta capacitatea Consiliului Județean Sibiu de a furniza servicii publice de calitate și de a aborda eficient provocările specifice domeniilor din cadrul unităților mai sus amintite.
13. În intervalul 2018-2022, nivelul competențelor digitale ale funcționarilor publici din cadrul Consiliului Județean Sibiu a fost unul mediu. La finele anului 2022, dintre cei 100 de funcționari publici evaluați, 97 aveau competențe digitale de nivel mediu, în timp ce numai 3 aveau competențe digitale avansate.
14. Posturile ocupate la nivelul fiecărei primării rurale sunt în general cele care asigură furnizarea unor servicii publice de bază (financiar-contabil-taxe și impozite locale, fond funciar, asistență socială), în timp ce bună parte dintre acestea nu au angajați specialiști în urbanism, achiziții publice, investiții, management de proiect sau asistență juridică etc. Aceasta nu este o problemă doar la nivelul județului Sibiu, ci afectează întreaga țară (Bratu, 2022).
15. Din informațiile pe care le avem, în primării există un număr adecvat de calculatoare care au instalate softurile necesare pentru fiecare compartiment. De asemenea, deși majoritatea UAT-urilor din județul Sibiu au site-uri de Internet care sunt active și, într-o oarecare măsură, actualizate periodic, puține din aceste site-uri oferă cetățenilor posibilitatea să își plătească taxele și impozitele online. Informațiile disponibile pe site-urile Web ale primăriilor sunt relativ puține, mai ales în cazul comunelor, rezumându-se în general la cele prevăzute de lege (de ex. informații contabile, organigramă, salarii, publicații de căsătorie, conducerea instituției, componența consiliului local, informații de contact etc.), cu impact aproape inexistent în reducerea birocrăției (de ex. prin descărcarea sau chiar transmiterea unor cereri, sesizări, programări etc.). De asemenea, foarte puține localități oferă pe pagina WEB a Primăriei informații cu privire la potențialul de investiții sau turistic al zonei.

16. Deși multe UAT-uri rurale dețin suprafețe importante de teren, foarte puține din aceste terenuri pot fi puse la dispoziția investitorilor. Acestea ar putea prezenta interes doar pentru crescătorii de animale (care, de obicei, le și concesionează sau închiriază de la primării), pe când cei care vor să construiască unități de producție, comerciale sau logistice au nevoie de loturi mari de teren, cu acces ușor la rețeaua de transport și de utilități.
17. Un număr considerabil de localități din județ, mai ales cele din mediul rural, se confruntă cu lipsa echipamentelor necesare pentru a efectua lucrări tehnico-edilitare în regie proprie. Această situație implică faptul că unele servicii oferite populației, cum ar fi dezapezirea, curățarea spațiilor publice, întreținerea cursurilor de apă, a drumurilor și spațiilor verzi etc., sunt furnizate fie prin contractarea unor companii private, fie prin utilizarea predominantă a forței de muncă umane (de exemplu, prin implicarea persoanelor apte de muncă, care beneficiază de asistență socială). O astfel de abordare conduce, de cele mai multe ori, la costuri suplimentare. Cu toate acestea, observația trebuie tratată cu prudență, deoarece există câteva aspecte importante de luat în considerare. În primul rând, nu toate unitățile administrativ-teritoriale din județ au furnizat date relevante ca răspuns la solicitările noastre. În al doilea rând, dintre UAT-urile care au furnizat informații referitoare la dotarea logistică, nu toate au inclus detalii despre echipamentele și utilajele pe care le dețin. Totuși, indiferent de aceste aspecte, lipsa echipamentelor necesare pentru lucrări tehnico-edilitare poate diminua abilitatea și eficiența administrației publice de a gestiona și administra bunurile și resursele aflate în proprietatea județului, ducând, implicit, la o capacitate mai redusă a autorităților de a asigura condiții ridicate de trai, alături de un mediu natural îngrijit și lipsit de riscuri, respectiv de a furniza servicii publice de înaltă calitate.
18. În jurul municipiului Sibiu au luat naștere ADI Zona Metropolitană Sibiu și ADI Pol Dezvoltare Sibiu, prin colaborările stabilite între municipiul Sibiu și localitățile periurbane, cu scopul de a pregăti și implementa diverse inițiative și investiții de dezvoltare, cu impact metropolitan. Totuși, aceste inițiative se află încă în stadii incipiente. Astfel, chiar dacă aceste asocieri sunt foarte valoroase pentru dezvoltarea integrată a zonei metropolitane Sibiu, procesul de cooperare între UAT-uri este încă la început de drum, în comparație cu alte Asociații formate în jurul zonelor metropolitane din România. De exemplu, Asociația pentru Dezvoltare Intercomunitară Zona Metropolitană Oradea a fost înființată în anul 2005, iar ADI Zona Metropolitană Cluj a fost constituită în 2008. Aceste asociații au deja un istoric cuprinzător de proiecte care au avut și au, în continuare, ca scop promovarea și susținerea dezvoltării durabile și a prosperității zonelor metropolitane pe care le reprezintă, într-o manieră unitară și coerentă. Pentru a obține, la rândul lor, rezultate notabile, ADI Zona Metropolitană Sibiu și ADI Pol Dezvoltare Sibiu vor avea nevoie de echipe extinse de specialiști, care să răspundă de gestionarea proiectelor de interes pentru toate unitățile administrativ-teritoriale membre, asigurând în același timp o capacitate administrativă și financiară adecvată pentru a aborda provocările și pentru a atinge obiectivele din

teritoriul deservit. În același timp, asociațiile vor trebui să găsească modalități eficiente de a implica proactiv localitățile membre, prin furnizarea de resurse constante și alocarea de eforturi semnificative din partea acestora. De asemenea, este esențial ca aceste structuri să își definească pozițiile și rolurile drept mecanisme dedicate procesului continuu de planificare și monitorizare a dezvoltării la nivel metropolitan, astfel încât să evite riscul de a rămâne simple vehicule pentru atragerea de finanțări.

19. În luna februarie a anului 2022, a fost înființată Asociația de Dezvoltare Intercomunitară Transport Metropolitan Sibiu, cu obiectivul de a coordona, organiza, reglementa, exploata, monitoriza și gestiona în mod colaborativ serviciul de transport public în zonele aflate sub incidența unităților administrativ-teritoriale membre. De remarcat este faptul că, în prezent, Asociația are 11 membri, în timp ce cele două ADI-uri responsabile pentru dezvoltarea zonei metropolitane Sibiu (inclusiv în materie de mobilitate), au, fiecare în parte, mai mulți membri decât ADI Transport Metropolitan Sibiu. În plus, cele 11 unități administrativ-teritoriale membre ale Asociației de Dezvoltare Intercomunitară Transport Metropolitan Sibiu reprezintă doar o treime din totalul celor 33 de unități administrative considerate parte a zonei urbane funcționale a municipiului Sibiu, conform criteriilor utilizate de Banca Mondială în raportul "Orașe Magnet. Migrație și navetism în România". În acest context, menționăm că, pentru a obține un parcurs integrat de dezvoltare a transportului public și de optimizare a mobilității, la nivelul zonei metropolitane Sibiu este necesară asigurarea unei coerențe în ceea ce privește localitățile implicate în planurile strategice, proiectele și alte inițiative legate de transportul metropolitan, astfel încât să se poată întreprinde un proces clar și uniform de planificare și dezvoltare a acestor sectoare în teritoriul înconjurător al municipiului Sibiu.
20. Prezența Grupurilor de Acțiune Locală în peisajul socio-economic joacă un rol deosebit de important în promovarea colaborării la nivelul județului, datorită faptului că GAL-urile facilitează cooperarea dintre partenerii din diverse domenii, de la instituții publice și organizații neguvernamentale sau companii, și până la asociații de producători sau instituții culturale, într-un cadru formal și organizat. Un aspect notabil este că aceste forme de cooperare teritorială au devenit un mijloc prin care partenerii pot discuta și negocia într-un mod transparent și echitabil, aceștia având sentimentul că iau parte, în mod activ, la procesul decizional și că, în același timp, contribuie la atragerea resurselor externe pentru investiții, indiferent de mărimea acestora. Cu toate acestea, în pofida numărului mare de UAT-uri pe care le cuprind și a varietății de actori pe care îi includ în calitate de membri, acestea nu generează beneficii semnificative în materie de investiții pentru administrațiile locale. De asemenea, multe dintre GAL-uri împărtășesc priorități strategice relativ similare, care nu iau suficient în calcul specificul teritoriului pe care îl deservește și mai ales, nu sunt integrate într-o viziune comună de viitor pentru dezvoltarea județeană. Această situație derivă direct din rigiditatea funcțională și jalonarea activităților de către finanțator. În acest context, se ridică întrebarea privind măsura în care aceste entități răspund cu

adevărat nevoilor reale ale comunităților pe care le reprezintă (analiza nevoilor din strategiile lor este, în general, destul de sumară, iar conținutul acestor strategii păstrează un nivel ridicat de generalitate). În plus, activitatea desfășurată de GAL-uri pare să fie preponderent (însă cu anumite excepții) limitată la gestionarea fondurilor europene obținute, acestea nefiind încă percepute drept un instrument pentru coordonarea dezvoltării comune a UAT-urilor rurale învecinate. De asemenea, nu există o coerență clară între proiectele implementate de diferitele UAT-uri membre ale GAL-urilor. O altă lacună se referă la nivelul de colaborare între GAL-uri pentru implementarea proiectelor pe teritorii mai extinse, care se confruntă cu probleme similare. De asemenea, contribuția la inițiative inovatoare sau adoptarea de măsuri de dezvoltare mai puțin convenționale sunt aproape nesemnificative atunci când ne uităm la activitățile GAL-urilor. Concluzionând, aducem în discuție și semnul ridicat de Comisia Europeană asupra necesității ca țara noastră să evite reproducerea, de către GAL-uri, a unor măsuri similare cu cele din fostul Program Național de Dezvoltare Rurală (actualul PNS). Este esențial ca, la nivelul județului, grupurile de acțiune locală să pună un accent mai puternic pe măsuri specifice de guvernare și dezvoltare teritorială integrată, care să implice nu doar cooperarea în cadrul fiecărui GAL, ci și parteneriate între diferitele GAL-uri.

21. Consiliul Județean Sibiu a încheiat un număr relativ redus de parteneriate cu companiile private. În decursul ultimilor 5 ani, doar 4 proiecte de amploare au implicat colaborarea cu firme din sectorul privat. Dintre acestea, unul a constat mai degrabă într-un parteneriat strategic de susținere a unei companii (Delgaz Grid), iar celelalte, prin prisma numărului lor redus, au vizat o paletă restrânsă de domenii (turism sustenabil, incluziune socială și antreprenoriat inovativ). Cu toate acestea, trebuie să menționăm că Consiliul Județean a implementat un număr semnificativ de proiecte în colaborare cu diverse organizații neguvernamentale, fapt ce subliniază eforturile depuse pentru consolidarea relației cu sectorul non-guvernamental și cu societatea civilă.
22. Puține unități administrativ-teritoriale din județul Sibiu (în special dacă ne raportăm la cele din mediul rural), au încheiate acorduri de înfrățire cu localități din alte țări. Această situație subliniază o serie de deficiențe privitoare la capacitatea asociativă a acestora, precum reticența în ceea ce privește colaborările internaționale (care, la rândul său, limitează perspectivele de învățare prin absorbția de bune practici și, de asemenea, oportunitățile de dezvoltare economică prin atragerea investitorilor străini). Un alt motiv poate fi interesul redus manifestat de către localitățile din alte țări pentru aceste UAT-uri, fapt ce poate fi explicat și prin vizibilitatea redusă a UAT-urilor sibiene pe plan european. Astfel, merită pus mai mult accent pe studierea și participarea în numeroasele rețele, proiecte, inițiative și titluri europene dedicate dezvoltării urbane / rurale, care ar putea aduce, implicit, și o mai mare expunere a localităților din județ în rândul potențialilor parteneri europeni. Totuși, trebuie să abordăm această

observație cu prudență, deoarece nu toate unitățile administrativ-teritoriale din județ ne-au furnizat date despre acordurile de înfrățire încheiate.

23. Decalajele în dezvoltarea socio-economică dintre diferitele unități administrativ-teritoriale ale județului se manifestă și prin disparitățile vizibile în materie de capacitate administrativă. La rândul lor, aceste diferențe influențează abilitatea administrațiilor publice de a se implica în procese participative (fie ele la nivel local, județean sau chiar național / internațional), de a gestiona patrimoniul, de a implementa proiecte de dezvoltare și de a lua parte în inițiative de cooperare teritorială etc. Astfel, administrațiile publice locale din comunele și orașele mici ale județului prezintă o capacitate mai limitată în ceea ce privește generarea de venituri proprii, gestionarea eficientă a bugetelor de venituri și cheltuieli, furnizarea de servicii publice calitative și performante, dezvoltarea și implementarea proiectelor finanțate din surse nerambursabile și menținerea unui dialog eficient cu societatea civilă și sectorul privat. Aspectul din urmă se reflectă inclusiv în plaja restrânsă de informații și servicii disponibile online pentru cetățeni și mediul de afaceri, lipsa proceselor decizionale participative sau numărul limitat de colaborări transnaționale etc. Această situație poate fi explicată, în primul rând, prin problemele legate de resursele umane, care variază de la insuficiența personalului și până la lipsa competențelor și abilităților necesare (sau nivelul scăzut al acestora). Aceste deficiențe pot fi atribuite inclusiv atractivității reduse a mediului rural ca loc de muncă, precum și lipsei de motivare a resurselor umane din administrația publică. Ca urmare, multe primării din județul Sibiu, și mai ales cele din zonele rurale, se confruntă cu lipsa expertizei în domenii cheie pentru dezvoltare, cum ar fi promovarea și vizibilitatea, atragerea și gestionarea investițiilor, precum și managementul proiectelor finanțate din fonduri europene. În plus, resursele financiare de care dispun autoritățile publice locale sunt insuficiente pentru a susține noi investiții sau pentru a asigura co-finanțarea proiectelor din surse nerambursabile. Alte cauze includ dependența financiară de cotele defalcate din TVA, un patrimoniu limitat care nu permite desfășurarea activităților necesare, precum și documentele învechite de planificare urbană (expirarea planurilor urbanistice generale și a regulamentelor locale de urbanism).

### **3.2. Priorități de intervenție**

În vederea eliminării/diminuării disfuncționalităților identificate în prezentul studiu de fundamentare propunem următoarele acțiuni prioritare de intervenție.

<b>PRIORITATE DE INTERVENȚIE</b>	<b>ACȚIUNI PROPUSE</b>
Creșterea veniturilor proprii ale UAT-urilor din județ. Acest lucru poate fi realizat prin încurajarea antreprenoriatului	În acest scop, este necesară: <ul style="list-style-type: none"> <li>• Inventarierea tuturor terenurilor publice și private pretabile pentru investiții private;</li> <li>• Realizarea unui portal județean de promovare a județului pentru investitori și turiști;</li> </ul>

PRIORITATE DE INTERVENȚIE	ACȚIUNI PROPUSE
local și atragerea investițiilor din afara județului.	<ul style="list-style-type: none"> <li>• Organizarea unor sesiuni de informare pentru antreprenorii locali în vederea informării lor cu privire la oportunitățile de finanțare internă și externă;</li> <li>• Înființarea de noi parcuri industriale și logistice și dezvoltarea celor existente;</li> <li>• Acordarea de facilități fiscale locale pentru investițiile private, prin adoptarea de scheme locale de minimis.</li> <li>• Majorarea unor taxe și impozite locale pe proprietate, chiar și temporar, pentru finanțarea unor investiții publice.</li> </ul>
Eficientizarea cheltuielilor curente (de funcționare) ale UAT.	<p>Se poate realiza prin:</p> <ul style="list-style-type: none"> <li>• Reorganizarea administrativă, în principiu prin comasarea unor UAT-uri învecinate, în vederea reducerii cheltuielilor administrative.</li> <li>• Externalizarea unor servicii publice către Consiliul Județean sau către operatori de specialitate.</li> </ul>
Creșterea volumului de investiții publice, în principal prin atragerea fondurilor nerambursabile disponibile prin programele europene și guvernamentale de finanțare.	<ul style="list-style-type: none"> <li>• Organizarea regulată a unor evenimente de informare pentru unitățile administrativ-teritoriale, coordonate de către Consiliul Județean și eventual derulate în colaborare cu entități specializate (ADR, organizații neguvernamentale sau firme de consultanță etc.) cu scopul prezentării informațiilor despre oportunitățile de finanțare disponibile prin programele europene și naționale.</li> <li>• Derularea unei campanii online (de pildă prin intermediul newsletter-urilor sau prin crearea unei platforme digitale dedicate / a unei pagini distincte pe website-ul Consiliului Județean) cu privire la apelurile de finanțare disponibile prin intermediul programelor guvernamentale, naționale și europene de finanțare.</li> <li>• Constituirea unor fonduri tampon, la nivel local / județean, care să asigure resursele financiare necesare atât pentru elaborarea proiectelor, cât și pentru implementarea acestora.</li> <li>• Dezvoltarea unui fond revolving pentru zona metropolitană: instrument financiar în care fondurile investite să fie utilizate pentru anumite scopuri specifice iar apoi rambursate, conducând la crearea unui ciclu continuu de investiții și rambursări, cu țelul principal de a susține proiectele de dezvoltare durabilă din zona metropolitană.</li> <li>• Constituirea, în cadrul unităților administrativ-teritoriale care dispun de fonduri adecvate, a unor unități de implementare a proiectelor, compuse din profesioniști cu expertiză diversificată și calificare corespunzătoare.</li> <li>• Întărirea rolului structurilor asociative (ADI-uri, GAL-uri) în atragerea și gestionarea resurselor financiare externe destinate investițiilor de interes comun.</li> </ul>
Consolidarea capitalului uman din administrația locală, în vederea creșterii calității și a eficienței serviciilor publice furnizate.	<ul style="list-style-type: none"> <li>• Dezvoltarea și implementarea unor programe / sesiuni de instruire și învățare pentru personalul din administrația locală, care să fie bazate pe principii precum Agile Learning, Learning by Doing etc.</li> <li>• Continuarea practicii de derulare a proiectelor finanțate din fonduri europene și implementate în colaborare cu entități specializate din sectorul privat, în vederea consolidării abilităților personalului din administrația publică, atât la nivel județean, cât și local.</li> </ul>



PRIORITATE DE INTERVENȚIE	ACȚIUNI PROPUSE
	<ul style="list-style-type: none"> <li>• Facilitarea schimbului de bune practici și experiențe pentru UAT-uri, cu parteneri din același județ, respectiv cu UAT-uri din alte județe și chiar din străinătate, inclusiv prin atragerea de fonduri nerambursabile pentru astfel de demersuri (de exemplu, EUI City-2-City, TAEX Regio Peer2Peer etc.).</li> <li>• Aderarea unităților administrativ-teritoriale și a Consiliului Județean la diverse rețele europene (de exemplu, cele constituite sub egida programului Urbact sau Prietenii Noului Bauhaus European), prin intermediul cărora pot dezvolta competențe variate, în conformitate cu domeniile de expertiză / interes ale acestor rețele.</li> <li>• Implicarea Consiliului Județean și a UAT-urilor în proiecte internaționale de învățare prin colaborare, de pildă prin atragerea fondurilor nerambursabile disponibile prin programe precum Interreg Europa sau Programul Transnațional Dunărea.</li> <li>• Accesarea oportunităților de învățare puse la dispoziție gratuit de către diverse organizații europene de renume (de exemplu, resursele virtuale publicate pe platformele gestionate de către EUI, Urbact, Interreg Europa, FAs in the EU etc.).</li> <li>• Implementarea sistemelor de management al calității la nivelul tuturor unităților administrativ-teritoriale.</li> </ul>
<p>Dezvoltarea și implementarea de proceduri și instrumente caracteristice proceselor de e-guvernare și digitalizarea serviciului public, inclusiv în vederea reducerii birocrăției și a creșterii transparenței decizionale a autorităților administrației publice.</p>	<ul style="list-style-type: none"> <li>• Dezvoltarea, în parteneriat cu clusterelor IT din județ, a unor soluții informatice care să deservească toate UAT din județ;</li> <li>• Actualizarea permanentă a site-urilor WEB ale UAT;</li> <li>• Înregistrarea video și transmiterea live a ședințelor de CL/CJ pe site/social media. Acest lucru se practică deja la unele UAT-uri din județ;</li> <li>• Formarea personalului din administrația locală în vederea utilizării diferitelor soluții informatice. În acest sens, la nivelul Consiliului Județean Sibiu au avut loc mai multe activități de formare a personalului în ultimii ani.</li> <li>• Introducerea pe scară largă, cel puțin la nivel UAT mari, a birourilor-unice.</li> <li>• Aplicarea, la nivelul fiecărui UAT, a metodologiei de audit digital dezvoltate de către Comisia Europeană, în vederea evaluării coerente și unitare a nivelului de maturitate digitală din fiecare administrație publică și a dezvoltării, în baza rezultatelor obținute, a unor soluții specifice de creștere a nivelului de digitalizare, împreună cu entități de profil (hub-urile naționale de inovare digitală, firme de IT din județ, organizații de profil din regiune, ADR etc).</li> <li>• Accesarea fondurilor nerambursabile disponibile (de exemplu, prin PR, PNRR și hub-urile acreditate de inovare digitală etc.) pentru digitalizarea administrațiilor publice, în acord cu nevoile reale ale acestora.</li> <li>• Implementarea unor sisteme de arhivare digitală și de gestionare a documentelor online (de exemplu, prin tehnologii cloud) care să permită preluarea, stocarea, utilizarea și partajarea inter și intra-instituțională, respectiv distribuirea acestora.</li> </ul>

PRIORITATE DE INTERVENȚIE	ACȚIUNI PROPUSE
	<ul style="list-style-type: none"> <li>• Adoptarea semnăturii electronice în cadrul tuturor instituțiilor publice din județ (și în cadrul fiecărei localități) și valorificarea tehnologiilor GIS la nivelul fiecărui UAT, respectiv crearea unei platforme GIS metropolitane (de exemplu, pe modelul celei dezvoltate pentru Zona Metropolitană Cluj).</li> </ul>
<p>Îmbunătățirea participării și consolidarea rolului factorilor din ecosistemul local în procesele de luare a deciziilor.</p>	<ul style="list-style-type: none"> <li>• Introducerea practicii de bugetare participativă în cadrul administrațiilor locale și derularea unor programe anuale de finanțare prin acest mecanism, în acord cu prioritățile locale.</li> <li>• Crearea și operaționalizarea unor organisme consultative adaptate la specificul fiecărui UAT, care să includă cetățenii, mediul de afaceri și organizațiile neguvernamentale de la nivel local.</li> <li>• Utilizarea proceselor de consultare publică pentru fiecare proiect / program major din fiecare UAT.</li> <li>• Alocarea mai multor eforturi și resurse în vederea dezvoltării unor proiecte care ulterior să fie implementate pe model PPP, inclusiv prin accesarea fondurilor europene disponibile pentru astfel de inițiative.</li> <li>• Dezvoltarea unor platforme online, prin care cetățenii / entitățile locale să poată participa la discuții, oferi feedback și propune idei relevante pentru diverse probleme și proiecte locale. Astfel de soluții ar putea integra și funcționalități pentru sondaje online, forumuri și pagini de sugestii / pagini unde cetățenii pot depune reclamații, urmări statusul acestora și primi răspunsuri de la autoritățile de resort. Soluția ar putea fi completată de dezvoltarea unei aplicații mobile care să ofere servicii precum raportarea problemelor (de exemplu, întreruperi ale iluminatului stradal), accesarea informațiilor despre proiectele și evenimentele locale etc. O astfel de aplicație mobilă ar putea fi folosită și pentru implementarea unui sistem automat de anunțuri, notificări, alerte și actualizări pentru cetățeni. Pentru a reduce povara costurilor implicate de astfel de soluții digitale, s-ar putea încheia un parteneriat între Consiliul Județean și UAT-urile din județ, prin care să se dezvolte o arhitectură comună a acestor instrumente, care să fie folosită, în mod unitar, de către toate UAT-urile.</li> <li>• Organizarea unor întâlniri informale la nivelul fiecărui UAT, cu frecvență constantă, prin care să fie ascultate problemele cetățenilor și identificate soluții comune la aceste probleme, în scopul de a consolida relația cu comunitatea locală. Aceeași abordare poate fi adaptată și pentru sectorul privat, prin sesiuni dedicate și organizate, în acest caz, în contexte formale (sesiuni distincte pentru firme și pentru ONG-uri).</li> </ul>
<p>Consolidarea colaborării la nivelul unităților administrativ-teritoriale și capacitatea structurilor de asociere / parteneriatelor dezvoltate de / între acestea.</p>	<ul style="list-style-type: none"> <li>• Alocarea unor eforturi și resurse constante pentru dezvoltarea și consolidarea capacității ADI Zona Metropolitană Sibiu și a ADI Pol dezvoltare Sibiu, astfel încât acestea să gestioneze portofolii cuprinzătoare (dar integrate și fără suprapuneri) de servicii și să devină principalele mecanisme / instrumente de planificare a dezvoltării pentru toate UAT-urile membre.</li> <li>• Consolidarea și dezvoltarea Grupurilor de Acțiune Locală și a Asociațiilor pentru Dezvoltare Intercomunitară, astfel încât acestea</li> </ul>

PRIORITATE DE INTERVENȚIE	ACȚIUNI PROPUSE
	<p>să își lărgescă spectrul de servicii oferite, proiecte derulate și inițiative lansate / coordonate.</p> <ul style="list-style-type: none"> <li>• Stimularea colaborării dintre Grupurile de Acțiune Locală, în vederea implementării de măsuri cu impact la nivel intra și chiar inter-județean.</li> <li>• Încheierea unor noi acorduri de înfrățire cu localități din România și străinătate, și exploatarea acestora, alături de consolidarea parteneriatelor deja existente, inclusiv prin inițierea de proiecte comune (de pildă, prin atragerea fondurilor disponibile în cadrul programelor europene de cooperare transnațională).</li> <li>• Dezvoltarea și valorificarea legăturilor dintre mediul urban și cel rural în cadrul unor sisteme multidimensionale de guvernare, pentru a promova un mix de cooperare orizontală și verticală la nivel teritorial, cu scopul de a atinge diverse obiective strategice comune.</li> <li>• Organizarea unor evenimente de matchmaking între UAT-urile din județ, sub coordonarea Consiliului Județean, care să încurajeze schimburile de bune practici între acestea.</li> </ul>
<p>Dezvoltarea și punerea în aplicare a unei abordări integrate pentru dezvoltarea teritorială a județului Sibiu și optimizarea guvernății teritoriale, inclusiv prin consolidarea capacității de planificare și coordonare a dezvoltării la nivel local și metropolitan, respectiv prin aplicarea principiilor guvernății teritoriale inteligente.</p>	<ul style="list-style-type: none"> <li>• Actualizarea și revizuirea strategiilor de dezvoltare locală ale unităților administrativ-teritoriale, în acord cu Planul de Amenajare a Teritoriului Județean și cu Strategia de Dezvoltare Economico-Socială a județului Sibiu 2030.</li> <li>• Actualizarea și realizarea, în format GIS, a Planurilor Urbanistice Generale pentru toate UAT-urile din județ care au reglementări urbanistice mai vechi de 10 ani.</li> <li>• Dezvoltarea unui Plan de Amenajare a Teritoriului Zonal pentru Zona Metropolitană Sibiu și realizarea unor planuri de amenajare pentru zonele periurbane.</li> <li>• Realizarea unor Planuri de Amenajare a Teritoriului Zonal pentru zonele din județ ce au caracteristici specifice.</li> <li>• Realizarea unor Planuri Urbanistice Zonale pentru regenerarea sau extinderea zonelor de dezvoltare, exclusiv prin intermediul concursurilor de soluții.</li> <li>• Monitorizarea atingerii obiectivelor, țintelor și indicatorilor din cadrul documentelor strategice relevante (PATJ, Strategia de Dezvoltare Economico-Socială a județului Sibiu 2030 etc.) și evaluarea acestora prin implicarea unei plaje cât mai largi de actori relevanți din județ.</li> </ul>

#### 4. PROPUNERI DE ELIMINARE / DIMINUARE A DISFUNCȚIONALITĂȚILOR

DISFUNCȚIONALITĂȚI ȘI DISPARITĂȚI SPAȚIALE	PROPUNERI DE ELIMINARE/DIMINUARE A DISFUNCȚIONALITĂȚILOR ȘI DISPARITĂȚILOR
<p><b>DISFUNCȚIONALITĂȚI PRIVITOARE LA CAPACITATEA FINANCIARĂ</b></p> <ul style="list-style-type: none"> <li>• Discrepanțele foarte mari între bugetele de care dispun UATurile din județ și existența unor comune care nu reușesc să se autofinanțeze decât într-o măsură foarte mică.</li> <li>• Plățile restante înregistrate la nivel județean au crescut semnificativ în anul 2022, din cauza plăților restante aferente programelor naționale.</li> </ul>	<ul style="list-style-type: none"> <li>• Acolo unde veniturile proprii la bugetul local sunt mici, autoritățile ar trebui încurajate să crească taxele și impozitele locale, chiar dacă acest lucru ar putea produce nemulțumirea populației. Este bine cunoscut faptul că taxele pe proprietate sunt foarte mici în România, mai ales în zonele rurale. Unele taxe și impozite locale pot fi crescute și temporar pentru a finanța anumite obiective majore de investiții la nivel local, astfel încât să nu se apeleze la autoritatea centrală.</li> <li>• O altă măsură ar trebui să fie suprataxarea proprietăților abandonate, mai ales în mediul urban. Multe imobile zac abandonate și neîngrijite, afectând imaginea localității. Suprataxarea acestor proprietăți ar aduce mai multe venituri la bugetul local și ar putea forța proprietarii să încerce să vândă sau să reabiliteze proprietățile respective.</li> <li>• UAT-urile ar trebui să crească numărul afacerilor care activează pe raza localității și, prin aceasta, și numărul locurilor de muncă. Acest lucru poate fi realizat prin: <ul style="list-style-type: none"> <li>○ Încurajarea localnicilor să devină antreprenori. În acest sens, autoritățile locale s-ar putea implica prin contactarea unor agenții publice sau chiar a unor consultanți privați, care să informeze și să sprijine potențialii antreprenori locali, mai ales în mediul rural și în orașele mai mici, să înceapă afaceri în localitatea lor de reședință.</li> <li>○ Atragerea de investitori din afara localității. Și în acest caz, Consiliului Județean ar putea oferi suport de-a lungul întregului ciclu de proiect, pentru potențialii investitori străini sau români. În plus, autoritățile locale pot pune la dispoziția potențialilor investitori terenul necesar pentru desfășurarea activității (potențial în parcuri industriale) și conectarea gratis la rețelele de utilități publice, pot grăbi procesul de acordare a diferitelor autorizații necesare începerii activității, pot ajuta cu recrutarea și formarea forței de muncă sau pot acorda diferite facilități fiscale.</li> </ul> </li> </ul>

DISFUNȚIONALITĂȚI ȘI DISPARITĂȚI SPAȚIALE	PROPUNERI DE ELIMINARE/DIMINUARE A DISFUNȚIONALITĂȚILOR ȘI DISPARITĂȚILOR
<ul style="list-style-type: none"> <li>• Eficiența mai redusă a cheltuirii fondurilor publice, mai ales cele destinate funcționării aparatului administrativ, în mediul rural.</li> <li>• Disparitățile intra-județene mari în ceea ce privește cheltuielile administrațiilor locale cu asistența socială.</li> <li>• Cheltuielile ridicate ale UAT-urilor urbane cu infrastructura și serviciile de educație și sănătate care deserveșc arealele rurale din jur.</li> <li>• Unele UAT-uri rurale nu au numărul de</li> </ul>	<ul style="list-style-type: none"> <li>• UAT-urile afectate de depopulare și îmbătrânirea populației se pot implica în atragerea, în mod activ, de noi rezidenți, prin acordarea de loturi de teren tinerilor care vor să-și construiască o casă. Aceștia, prin impozitele plătite, vor contribui la creșterea încasărilor la bugetul local.</li> <li>• Pentru eficientizarea cheltuielilor, ar putea fi considerată oportună comasarea unor comune mai mici, care utilizează mai puțin eficient resursele umane. Acest lucru, însă, ar trebui făcut cu mare grijă și numai în urma unui studiu prealabil, pentru a nu afecta accesul cetățenilor la servicii publice (de ex. prin creșterea distanței fizice față de Primărie) și identitățile locale. Acolo unde, în urma acestor comasări, ar crește distanța între centrul de comună și localitățile componente, pentru a veni în sprijinul locuitorilor, fostele Primării din comunele desființate ar putea funcționa ca Primării de cartier, cu un număr limitat de angajați. Aici ar putea fi preluate cererile locuitorilor pentru a limita nevoia de deplasare a lor la Primăria centrală. De asemenea, documentele ar putea fi preluate, digitalizate și astfel trimise la Primăria centrală. Reorganizarea administrativă este, însă, dificil de realizat.</li> <li>• Acolo unde aceste comasări nu sunt fezabile, ar trebui luată în considerare ideea colaborării mai strânse între UAT-uri pentru a gestiona în comun anumite proiecte și servicii publice, de ex. prin ADI-uri și GAL-uri.</li> <li>• UAT-urile în care nu există locuri de muncă și nici perspective de dezvoltare economică viitoare pierd locuitori prin migrație. Cei care pleacă sunt, în general, tineri calificați, care au calitățile necesare și dorința pentru a reuși într-un loc cu mai multe oportunități. Astfel, în aceste localități rămân vârstnicii și persoanele cu un nivel mai redus de instruire și calificare. Astfel, aceste zone intră într-un cerc vicios al dezvoltării. Două soluții pot fi sugerate pentru a rezolva această problemă, cu mențiunea că prima ar fi de dorit:</li> </ul>

DISFUNȚIONALITĂȚI ȘI DISPARITĂȚI SPAȚIALE	PROPUNERI DE ELIMINARE/DIMINUARE A DISFUNȚIONALITĂȚILOR ȘI DISPARITĂȚILOR
<p>locuitori necesar pentru a justifica existența unor unități de învățământ și de sănătate, funcționarea acestora fiind costisitoare și ridicând semne de întrebare majore (de ex. școli cu câteva zeci de elevi, care învață în clase simultane, cu profesori insuficient calificați). În aceste condiții, cheltuielile UAT-urilor mici cu învățământul (calculate per locuitor) sunt mai mari decât în cazul UAT-urilor care au școli mai mari și mulți elevi, realizând economii de scală. Serviciile primare de</p>	<ul style="list-style-type: none"> <li>○ Crearea de noi locuri de muncă și/sau menținerea celor existente și îmbunătățirea calității vieții locuitorilor din UAT-urile rurale și din orașele mai mici, astfel încât aceștia să nu mai fie nevoiți să plece.</li> <li>○ Transferarea cheltuielilor cu asistența socială la nivelul Consiliului Județean, iar aceste cheltuieli să se facă dintr-un fond special la care să contribuie mai ales localitățile mai prospere, printr-o “taxă de solidaritate”.</li> </ul> <ul style="list-style-type: none"> <li>● Multe comune suburbane (în special cele din jurul municipiului Sibiu) joacă strict un rol de “localități-dormitor”, cetățenii apelând, în general, la serviciile publice (liceu, spital etc.) oferite de orașele din proximitate. Aceste localități ar putea, pe termen mediu și lung, să: <ul style="list-style-type: none"> <li>○ fie alipite municipiilor/orașelor în jurul cărora gravitează, astfel încât aceste municipii/orașe să își asume responsabilitatea în ceea ce privește construcția de centre de învățământ și sănătate în aceste localități componente;</li> <li>○ fie (în măsura în care îndeplinesc condiția de populație) încurajate să devină orașe, astfel încât edilii să fie nevoiți să investească mai mult în dezvoltarea social-edilitară a localității lor.</li> </ul> </li> <li>● Pe termen scurt, o soluție echitabilă pentru orașe ar fi ca și comunele din jurul lor să contribuie la costurile pe care le implică dezvoltarea și funcționarea unor funcțiuni publice care deserveșc și cetățenii lor. În mod evident, acest lucru ar implica existența resurselor la bugetele locale ale UAT rurale, dar și o legislație clară în domeniu.</li> <li>● Pentru a îmbunătăți calitatea serviciilor medicale și de învățământ în zona rurală, propunem două posibile soluții: <ul style="list-style-type: none"> <li>○ Fuziunea unor UAT-uri mai mici și, implicit, a școlilor, în unități viabile, care să deservească astfel un număr mai mare de sate, pentru a realiza economii și a oferi servicii de calitate (de ex. renunțarea la predarea simultană, asigurarea stabilității locului de</li> </ul> </li> </ul>

DISFUNȚIONALITĂȚI ȘI DISPARITĂȚI SPAȚIALE	PROPUNERI DE ELIMINARE/DIMINUARE A DISFUNȚIONALITĂȚILOR ȘI DISPARITĂȚILOR
<p>sănătate au fost privatizate și UAT-urile cu o populație mică au probleme în a atrage medici de familie sau personal sanitar mediu.</p> <ul style="list-style-type: none"> <li>• Cea mai mare parte a cheltuielilor cuprinse în bugetul de investiții aferent anului 2022 a mers către continuarea lucrărilor pentru finalizarea proiectelor deja inițiate în trecut și încă aflate în derulare, în detrimentul investițiilor noi.</li> </ul>	<p>muncă pentru cadrele didactice, programe after-school etc. ), inclusiv cu dezvoltarea sistemului de transport școlar.</p> <ul style="list-style-type: none"> <li>○ Acolo unde fuziunea nu este posibilă, construirea unor campusuri școlare moderne, care să deservească mai multe comune și să fie și atractive pentru cadrele didactice, eventual cu facilități de internat pentru ciclul gimnazial.</li> <li>• UAT-urile ar putea, de asemenea, să colaboreze pentru înființarea unor policlinici rurale, centre SMURD sau centre de permanență, care să ofere servicii medicale variate și de calitate locuitorilor din comunele asociate. Oricare din aceste două soluții s-ar alege, este nevoie să se îmbunătățească serviciile de transport public care leagă locuitorii de aceste centre de învățământ și sănătate.</li> <li>• Efectuarea unor evaluări / monitorizări de tip studiu / raport pentru optimizarea costurilor operaționale (cheltuieli de personal, bunuri și servicii etc.) în cadrul administrațiilor locale.</li> <li>• Implementarea unui sistem virtual de optimizare a cheltuielilor, care să cuprindă și funcții pentru monitorizare și raportare, inclusiv din perspectiva evoluției în timp.</li> <li>• Restructurarea / reorganizarea unor regii / companii publice care generează pierderi operaționale.</li> <li>• Accesarea, în continuare, a surselor de finanțare nerambursabilă disponibile prin PNRR, Programul Regional, Programele Operaționale, Programul Național de Investiții Anghel Saligny și a programelor de finanțare implementate de către CNI etc., în vederea realizării unor noi proiecte de interes județean în anii următori.</li> </ul>

<b>DISFUNȚIONALITĂȚI ȘI DISPARITĂȚI SPAȚIALE</b>	<b>PROPUNERI DE ELIMINARE/DIMINUARE A DISFUNȚIONALITĂȚILOR ȘI DISPARITĂȚILOR</b>
<p><b>DISFUNȚIONALITĂȚI PRIVITOARE LA CAPACITATEA ORGANIZAȚIONALĂ</b></p> <ul style="list-style-type: none"> <li>• Deși Consiliul Județean are un grad de ocupare al posturilor în cadrul Aparatului de Specialitate de 89,4%, majoritatea structurilor au posturi vacante, iar în 5 dintre compartimente, posturile alocate nu sunt ocupate.</li> <li>• Nivelul competențelor digitale ale funcționarilor publici din cadrul Consiliului Județean Sibiu este unul mediu.</li> <li>• În primăriile rurale, pozițiile ocupate de obicei sunt cele</li> </ul>	<ul style="list-style-type: none"> <li>• Contractarea expertizei externe, pentru derularea unor analize funcționale la nivelul Consiliului Județean și al Primăriilor, cu scopul de a optimiza gestionarea resurselor umane.</li> <li>• Întărirea și conștientizarea rolului Serviciului de resurse umane ca partener strategic al managementului Consiliului Județean Sibiu.</li> <li>• Îmbunătățirea abilităților de planificare și management strategic pentru personalul din Consiliul Județean și din Primării.</li> <li>• Implementarea unor programe de formare pentru angajații din administrația locală, în diverse domenii, precum accesarea fondurilor europene, gestionarea și monitorizarea proiectelor, leadership în guvernanță, managementul Agile etc.</li> <li>• Desfășurarea de cursuri destinate angajaților din administrația locală, cu scopul de a îi familiariza cu utilizarea eficientă a soluțiilor informatice. Aceste cursuri pot viza diverse competențe și specializări în domeniul TIC, precum administrarea bazelor de date, administrarea sistemelor, analiza datelor și programarea pe diferite platforme. Se poate avea în vedere inclusiv certificarea ICDL (The Digital Skills Standard).</li> <li>• Derularea unor sesiuni de instruire pentru consolidarea cunoștințelor referitoare la procesul de elaborare a politicilor publice locale și pentru conștientizarea rolului ciclului de politici publice în rândul funcționarilor din administrația publică locală din județ.</li> <li>• Elaborarea de instrumente pentru optimizarea procesului de formulare a politicilor publice locale, instituirea unor structuri dedicate pentru analiza, elaborarea și punerea în aplicare a politicilor publice la nivelul județului.</li> <li>• Crearea unui sistem digital unitar și integrat de management al resurselor umane, destinat utilizării interne de către autoritățile și instituțiile publice, în vederea automatizării și standardizării proceselor aferente: administrarea datelor cu privire la personal, management organizațional, managementul timpului (pontaj, cereri de concediu, raportare etc.) etc.. Un astfel de sistem ar putea să acopere toate etapele carierei funcționarilor</li> </ul>



<b>DISFUNȚIONALITĂȚI ȘI DISPARITĂȚI SPAȚIALE</b>	<b>PROPUNERI DE ELIMINARE/DIMINUARE A DISFUNȚIONALITĂȚILOR ȘI DISPARITĂȚILOR</b>
<p>care se ocupă de furnizarea serviciilor publice de bază. Multe dintre aceste primării nu dispun de personal specializat în domenii precum urbanism, achiziții publice, investiții, management de proiect sau asistență juridică.</p>	<p>(de la angajare și până la evaluare, promovare și ieșirea din sectorul public) și să includă o platformă integrată pentru:</p> <ul style="list-style-type: none"> <li>○ Gestionarea documentelor și datelor referitoare la personal (generarea automată de adeverințe, verificarea cazierului administrativ, validarea actelor de studii etc.)</li> <li>○ Accesul direct al angajaților la dosarele profesionale digitale, inclusiv pentru actualizarea propriului dosar profesional direct de către angajați.</li> </ul> <ul style="list-style-type: none"> <li>● Implementarea tehnologiilor de automatizare a proceselor de lucru - Robotic Process Automation (RPA) – și a soluțiilor bazate pe inteligență artificială: RPA poate fi aplicat ca o resursă de lucru virtuală, sub forma unor asistenți digitali, care să ajute angajații în sarcinile cotidiene, repetitive și care nu necesită luarea de decizii sau creativitatea umană. RPA poate fi folosit pentru a executa o varietate de sarcini, inclusiv prin dezvoltarea chatbot-urilor care să înlocuiască metodele tradiționale de comunicare cu publicul. Aceste chatbot-uri ar putea include: <ul style="list-style-type: none"> <li>○ Roboți de chat (agenți software specializați în comunicare text);</li> <li>○ Roboți conversaționali (centrați pe comunicarea orală și furnizarea unei alternative la interacțiunile telefonice);</li> <li>○ Agenți inteligenți (care integrează chatbot-urile și roboții conversaționali într-un sistem unic).</li> </ul> </li> </ul>
<p><b>DISFUNȚIONALITĂȚI PRIVITOARE LA CAPACITATEA TEHNICĂ ȘI OPERAȚIONALĂ</b></p> <ul style="list-style-type: none"> <li>● Desi majoritatea unităților administrativ-teritoriale din</li> </ul>	<ul style="list-style-type: none"> <li>● Stabilirea de parteneriate între unitățile administrativ-teritoriale și diverse organizații specializate în transformarea digitală (hub-uri de inovare digitală, clustere IT sau universități cu expertiză în domeniul informaticii), în vederea efectuării unei auditări și mapări a competențelor și capacităților digitale din administrația publică. Acest proces ar reprezenta un pas premergător etapelor de dezvoltare și implementare a unor soluții inovatoare de digitalizare în administrația locală, care să fie adaptate la nivelul de maturitate digitală al fiecărei instituții în parte.</li> <li>● Investiții destinate digitalizării administrației publice, pentru a optimiza procedurile interne și simplifica interacțiunea dintre agenții economici,</li> </ul>

DISFUNȚIONALITĂȚI ȘI DISPARITĂȚI SPAȚIALE	PROPUNERI DE ELIMINARE/DIMINUARE A DISFUNȚIONALITĂȚILOR ȘI DISPARITĂȚILOR
<p>judet dispun de site-uri web care sunt funcționale și, într-o oarecare măsură, actualizate periodic, foarte puține dintre aceste site-uri oferă servicii publice online, informațiile disponibile pe paginile web ale Primăriilor fiind destul de limitate (mai ales în cazul comunelor), iar impactul în reducerea birocrăției fiind restrâns.</p> <ul style="list-style-type: none"> <li>• Mare parte dintre localități din județ, mai ales cele rurale, se confruntă cu absența echipamentelor necesare pentru a</li> </ul>	<p>cetățeni și autoritățile județene și locale. Acestea pot fi derulate inclusiv prin încheierea unor parteneriate între Consiliul Județean și Primăriile din județul Sibiu, pentru a realiza proiecte care să vizeze furnizarea de echipamente hardware și implementarea soluțiilor software integrate.</p> <p>Dezvoltarea de soluții digitale pentru serviciile publice poate include:</p> <ul style="list-style-type: none"> <li>○ Implementarea aplicațiilor și soluțiilor de e-guvernare la nivel local și județean.</li> <li>○ Crearea platformelor integrate de gestionare și a aplicațiilor pentru accesarea documentelor emise de mai multe instituții sau servicii locale.</li> <li>○ Dezvoltarea de platforme informatice alimentate cu date generate de administrația publică (Open Data), pentru a le pune la dispoziția publicului și pentru reutilizare.</li> <li>○ Implementarea de soluții pentru managementul digital al arhivelor la nivelul fiecărui UAT din județ.</li> <li>○ Dezvoltarea platformelor pentru gestionarea integrată a bunurilor publice.</li> <li>○ Utilizarea tehnologiilor lingvistice bazate pe inteligență artificială: traducere automată, tehnologii vocale, chatbot-uri, instrumente de analiză a textului și sinteză vocală.</li> <li>○ Crearea funcționarilor publici virtuali la nivelul Consiliului Județean și al administrațiilor publice.</li> <li>○ Implementarea infrastructurii de cloud computing în cadrul Consiliului Județean și al Primăriilor, cu investițiile aferente pentru migrarea în cloud.</li> <li>○ Implementarea formularelor electronice (eForms) în domeniul achizițiilor publice.</li> <li>○ Actualizarea constantă a site-urilor web ale Primăriilor cu informații de interes public, cum ar fi proiecte de hotărâri, achiziții publice, informații financiare, și înregistrarea audio-video a ședințelor Consiliilor Locale și Județene.</li> </ul>

DISFUNȚIONALITĂȚI ȘI DISPARITĂȚI SPAȚIALE	PROPUNERI DE ELIMINARE/DIMINUARE A DISFUNȚIONALITĂȚILOR ȘI DISPARITĂȚILOR
<p>efectua lucrări tehnico-edilitare, fapt ce poate afecta capacitatea administrațiilor publice locale de a gestiona și administra patrimoniul și resursele din teritoriile deservite.</p>	<ul style="list-style-type: none"> <li>• Asigurarea securității cibernetice a infrastructurii IT din administrațiile publice, prin utilizarea tehnologiilor avansate: <ul style="list-style-type: none"> <li>○ Elaborarea și implementarea unor instrumente prin care competențele personalului din administrația publică în domeniul securității cibernetice să crească.</li> <li>○ Implementarea unui program de pregătire a personalului pentru situații de criză cibernetică, prin organizarea de exerciții și prin dezvoltarea unor planuri de gestionare a crizelor.</li> <li>○ Dezvoltarea unei soluții tehnice de detecție și analiză a malware-ului, pentru a crea capacitățile necesare de securitate cibernetică în vederea contracarării potențialelor amenințări cibernetică. Se poate avea în vedere crearea unei soluții antivirus care să utilizeze algoritmi de inteligență artificială pentru detectarea avansată și prevenirea aplicațiilor malware.</li> </ul> </li> <li>• Adoptarea conceptelor de "Smart City" și "Smart Village", prin extinderea utilizării tehnologiilor digitale inovatoare în furnizarea serviciilor publice (administrație, sănătate, educație, transport etc.): <ul style="list-style-type: none"> <li>○ Implementarea de sisteme și platforme pentru monitorizarea activității în spații publice, piețe, zone de agrement și alte locuri de interes, cu scopul de a reduce infracționalitatea și de a menține siguranța publică.</li> <li>○ Dezvoltarea de aplicații și platforme pentru monitorizarea diferitelor aspecte ale calității mediului înconjurător.</li> <li>○ Crearea de platforme și aplicații pentru comunicarea cu cetățenii, care să faciliteze implicarea civică, acțiunile de voluntariat și raportarea problemelor.</li> <li>○ Implementarea de sisteme și aplicații pentru gestionarea traficului, a locurilor de parcare și pentru optimizarea transportului public.</li> <li>○ Dezvoltarea de platforme și aplicații care să ofere funcționalități similare funcționarului public virtual, pentru a permite cetățenilor</li> </ul> </li> </ul>

DISFUNȚIONALITĂȚI ȘI DISPARITĂȚI SPAȚIALE	PROPUNERI DE ELIMINARE/DIMINUARE A DISFUNȚIONALITĂȚILOR ȘI DISPARITĂȚILOR
	<p>să efectueze plăți de taxe și impozite, să obțină certificate, atestate și alte documente eliberate de către instituțiile publice etc.</p> <ul style="list-style-type: none"> <li>• Instituirea de "ambasadori digitali" în cadrul Primăriilor, care să poarte rolul de a propune și promova proiecte de transformare digitală.</li> <li>• Organizarea de competiții între elevi și / sau studenți pentru dezvoltarea unor soluții digitale care pot fi implementate la nivelul administrațiilor publice locale.</li> <li>• Utilizarea resurselor disponibile prin intermediul URBACT pentru a sprijini procesul de transformare digitală.</li> <li>• Îmbunătățirea interoperabilității sistemelor informatice utilizate de administrațiile publice din județ, prin crearea unui sistem digital standardizat și interconectat, cu accent pe reutilizarea informațiilor și serviciilor.</li> <li>• Automatizarea și digitalizarea procesului de achiziții publice.</li> <li>• Implementarea unor soluții digitale de creștere a transparenței în administrațiile publice locale.</li> <li>• Implementarea extinsă a conceptului de "ghișeu unic", acordând prioritate serviciilor care au contact direct cu publicul.</li> <li>• Stabilirea și dezvoltarea de parteneriate cu universități și centre de cercetare, în special cu cele cu experiență relevantă în domeniul administrativ, axate pe implementarea soluțiilor și instrumentelor dezvoltate de către acestea și care pot fi utile pentru activitatea autorităților locale din județ.</li> <li>• Crearea unor baze logistice de intervenție în situații de urgență, inclusiv prin colaborarea între mai multe unități administrativ-teritoriale învecinate.</li> <li>• Realizarea de poligoane de pregătire pentru fiecare municipiu / oraș, în domeniul gestionării situațiilor de urgență, cu scopul de a oferi instruire pentru membrii serviciilor implicate în intervenții de urgență.</li> <li>• Încheierea de parteneriate între Consiliul Județean și Primării pentru achiziționarea echipamentelor necesare. De asemenea, mai multe unități</li> </ul>

DISFUNȚIONALITĂȚI ȘI DISPARITĂȚI SPAȚIALE	PROPUNERI DE ELIMINARE/DIMINUARE A DISFUNȚIONALITĂȚILOR ȘI DISPARITĂȚILOR
	administrative teritoriale ar putea să se asocieze pentru a achiziționa echipamente și pentru a realiza în comun lucrări tehnico-edilitare.
<p><b>DISFUNȚIONALITĂȚI PRIVITOARE LA CAPACITATEA DE GESTIONARE A PATRIMONIULUI</b></p> <ul style="list-style-type: none"> <li>Chiar dacă numeroase unități administrativ-teritoriale rurale dețin suprafețe considerabile de teren, foarte puține dintre aceste parcele pot fi alocate pentru potențialii investitori.</li> </ul>	<ul style="list-style-type: none"> <li>Inițiative pentru promovarea județului ca destinație de afaceri atât pentru investitorii străini, cât și pentru cei autohtoni: <ul style="list-style-type: none"> <li>Elaborarea de studii și rapoarte referitoare la patrimoniul și resursele județului.</li> <li>Implementarea de acțiuni menite să promoveze resursele și avantajele pe care le oferă județul în fața investitorilor străini și a oamenilor de afaceri români, inclusiv prin furnizarea de informații cu privire la ofertele / oportunitățile locale. Această acțiune poate cuprinde inclusiv dezvoltarea și popularizarea unui portal web care să ofere toate informațiile relevante pentru potențialii investitori în județ.</li> <li>Desfășurarea de campanii de promovare online și onsite în diverse limbi de circulație internațională.</li> <li>Organizarea de misiuni economice și participarea la evenimente, atât pe plan intern, cât și pe plan internațional, destinate investitorilor.</li> <li>Organizarea de evenimente pentru promovarea oportunităților de finanțare și investiții din județ.</li> </ul> </li> <li>Dezvoltarea unui portal de date geospațiale de tip GIS metropolitan.</li> <li>Armonizarea extinderii ariei urbane pentru localitățile aflate în imediata vecinătate a centrelor urbane, pentru a corespunde mai bine necesităților reale ale comunităților locale.</li> <li>Revizuirea politicii de impozite și taxe pe proprietate, pentru a se alinia cu valoarea de piață a activelor imobiliare.</li> <li>Exploatarea activelor publice subutilizate, prin concesiuni, vânzări, închirieri sau acorduri de parteneriat public-privat.</li> <li>Prioritizarea și reglementarea legală a tuturor terenurilor și proprietăților imobiliare.</li> </ul>

<b>DISFUNȚIONALITĂȚI ȘI DISPARITĂȚI SPAȚIALE</b>	<b>PROPUNERI DE ELIMINARE/DIMINUARE A DISFUNȚIONALITĂȚILOR ȘI DISPARITĂȚILOR</b>
	<ul style="list-style-type: none"> <li>• Desfășurarea de concursuri pentru soluții privind proiectele publice majore, în domenii precum: regenerarea urbană, construcțiile de interes public, restaurarea monumentelor, dezvoltarea zonelor verzi și de agrement etc.</li> <li>• Emiterea de obligațiuni sau contractarea de împrumuturi pentru a finanța proiectele majore de investiții publice.</li> <li>• Încheierea de acorduri cu autoritățile centrale, în vederea elaborării documentațiilor tehnico-economice sau pentru a gestiona implementarea unor proiecte specifice.</li> <li>• Revitalizarea zonelor industriale abandonate și pregătirea acestora pentru noi activități, cu accent pe cele care au potențialul de a genera noi locuri de muncă, cum ar fi parcuri industriale, centre de afaceri sau facilități noi de producție. Se poate acorda prioritate siturilor din intravilanul UAT-urilor urbane, care afectează negativ funcția rezidențială și aspectul.</li> <li>• Implementarea de acțiuni pentru reabilitarea infrastructurii din zonele degradate existente în teritoriul județului, care se confruntă cu probleme complexe de natură socială, economică și de mediu.</li> <li>• Elaborarea de planuri pentru conservarea și întreținerea obiectivelor de patrimoniu.</li> <li>• Utilizarea resurselor oferite de programul Interreg: sesiuni de peer review, evenimente de matchmaking și servicii de consultanță (helpdesk) în domeniul planificării urbane.</li> </ul>
<p><b>DISFUNȚIONALITĂȚI PRIVITOARE LA CAPACITATEA ASOCIATIVĂ ȘI PARTICIPATIVĂ</b></p> <ul style="list-style-type: none"> <li>• Consiliul Județean Sibiu are un număr limitat de colaborări cu</li> </ul>	<ul style="list-style-type: none"> <li>• Încheierea de noi acorduri de înfrățire la nivelul Consiliului Județean și în special la nivelul Primăriilor, alături de valorificarea celor existente prin implementarea de proiecte comune. Astfel de proiecte implementate în consorții internaționale ar putea beneficia de finanțare nerambursabilă, de exemplu prin intermediul programului Interreg Europa sau al Programului Transnațional Dunărea.</li> <li>• Transferul de bune practici între unitățile administrativ-teritoriale din județ și chiar cu cele din alte județe, pe teme referitoare la gestionarea serviciilor publice sau la proiectele de investiții.</li> </ul>

DISFUNȚIONALITĂȚI ȘI DISPARITĂȚI SPAȚIALE	PROPUNERI DE ELIMINARE/DIMINUARE A DISFUNȚIONALITĂȚILOR ȘI DISPARITĂȚILOR
<p>companiile private, care acoperă o plajă restrânsă de domenii.</p> <ul style="list-style-type: none"> <li>• Numai câteva dintre UAT-urile din județul Sibiu sunt înfrățite cu localități din alte țări, fapt ce limitează capacitatea acestora de a profita de beneficiile care pot rezulta din colaborările cu parteneri internaționali.</li> </ul>	<ul style="list-style-type: none"> <li>• Organizarea de cursuri de perfecționare pentru personalul cu competențe în domeniul cooperării, atât la nivelul Consiliului Județean, cât și la nivelul UAT-urilor.</li> <li>• Desfășurarea periodică a unor sesiuni de instruire pentru reprezentanții administrațiilor locale, pentru a le permite funcționarilor publici să asimileze cunoștințe noi, abilități și instrumente care să le faciliteze interacțiunea cu publicul.</li> <li>• Îmbunătățirea calității consultărilor publice, prin implementarea unor inițiative de guvernare deschisă, respectiv prin consolidarea capacității societății civile de a promova cetățenia activă și implicarea în procesele de planificare și implementare a politicilor publice: <ul style="list-style-type: none"> <li>○ Organizarea regulată a consultărilor cu cetățenii și societatea civilă privind inițiativele și proiectele majore de dezvoltare locală, stabilind un calendar dedicat pentru dezbateri.</li> <li>○ Organizarea, în fiecare UAT, a unor structuri / inițiative adaptate specificului local: consilii consultative / civice, sfaturi ale bătrânilor etc.</li> <li>○ Crearea unor grupuri tematice de lucru (care să implice reprezentanți din mediul de afaceri, aula universitară și sectorul neguvernamental, alături de experți în domenii de interes pentru dezvoltarea locală), al căror rol să implice soluționarea provocărilor identificate la nivelul județului.</li> <li>○ Constituirea de structuri partenoriale la nivel local și / sau de comunități de practică la nivel de județ (sub formă de rețele, coaliții, platforme și grupuri de organizații, inclusiv think tank-uri și structuri de analiză și cercetare etc.), care să se dedice colaborării între administrația publică, societatea civilă și alte părți interesate. Aceste structuri ar trebui să: <ul style="list-style-type: none"> <li>▪ Identifice nevoile de dezvoltare comunitară și antreprenorială, cu accent pe domeniile care au un impact semnificativ asupra calității vieții cetățenilor și a dezvoltării</li> </ul> </li> </ul> </li> </ul>

DISFUNȚIONALITĂȚI ȘI DISPARITĂȚI SPAȚIALE	PROPUNERI DE ELIMINARE/DIMINUARE A DISFUNȚIONALITĂȚILOR ȘI DISPARITĂȚILOR
	<p>afacerilor locale. Informațiile colectate ar trebui integrate în documentele programatice ale administrației locale, iar propunerile de soluționare ale nevoilor identificate să beneficieze de alocări bugetare corespunzătoare.</p> <ul style="list-style-type: none"> <li>▪ Faciliteze implicarea diverselor ONG-uri locale în procesele de luare a deciziilor pentru comunitate, precum și să încurajeze și sprijine transferul de expertiză și contribuțiile din partea cetățenilor și companiilor în demersurile / proiectele / inițiativele publice.</li> <li>○ Dezvoltarea unei aplicații digitale pentru monitorizarea proiectelor publice.</li> <li>○ Elaborarea unui instrument de monitorizare a progreselor înregistrate în procesele de consultare publică și de implicare a părților interesate.</li> <li>○ Desfășurarea de cursuri de formare pentru organizațiile societății civile, cu scopul de a le dezvolta abilitățile și competențele necesare pentru a participa eficient la procesele de consultare publică.</li> <li>● Implicarea tinerilor din județ în procesele de planificare și în inițiativele de dezvoltare locală: <ul style="list-style-type: none"> <li>○ Dezvoltarea capacității tinerilor în sfere precum implicarea civică și elaborarea-implementarea-monitorizarea de proiecte.</li> <li>○ Crearea unui cadru care să permită tinerilor să fie implicați în procesele de luare a deciziilor.</li> <li>○ Îmbunătățirea comunicării cu organizațiile de tineret, pentru a-i implica activ și constant ca parteneri ai administrației publice.</li> <li>○ Instituirea de Consilii Consultative pe Probleme de Tineret la nivelul Primăriilor.</li> <li>○ Digitalizarea unei baze de date integrate cu voluntarii disponibili și domeniile în care sunt interesați să se implice, pentru a facilita identificarea și angajarea tinerilor în diferite inițiative.</li> </ul> </li> </ul>



<b>DISFUNȚIONALITĂȚI ȘI DISPARITĂȚI SPAȚIALE</b>	<b>PROPUNERI DE ELIMINARE/DIMINUARE A DISFUNȚIONALITĂȚILOR ȘI DISPARITĂȚILOR</b>
	<ul style="list-style-type: none"> <li>○ Dezvoltarea de parteneriate public-private pentru a susține organizațiile de tineret.</li> <li>● Crearea unor programe de co-design, co-implementare și co-monitorizare pentru proiectele de dezvoltare derulate.</li> <li>● Sprijinirea dezvoltării de clustere și parteneriate în jurul unor activități economice inovative (în special în domeniile de specializare inteligentă), prin implicarea proactivă, asumată și constantă (inclusiv prin sprijin financiar, alocare de resurse umane, propuneri de inițiative) a administrației publice.</li> <li>● Implementarea unei plaje mai variate de proiecte în colaborare (în acțiuni precum promovarea, formarea profesională etc.) și realizarea investițiilor prin parteneriate public-private.</li> </ul>
<p><b>DISFUNȚIONALITĂȚI PRIVITOARE LA GUVERNANȚA TERITORIALĂ</b></p> <ul style="list-style-type: none"> <li>● ADI Zona Metropolitană Sibiu și ADI Pol Dezvoltare Sibiu se află încă în stadii incipiente și necesită resurse și eforturi semnificative, din partea localităților membre, pentru a-și putea atinge scopurile și</li> </ul>	<ul style="list-style-type: none"> <li>● Adoptarea de noi metode, mecanisme și instrumente de planificare și dezvoltare teritorială, care să favorizeze guvernanta anticipativă, inovativă și transparentă. <ul style="list-style-type: none"> <li>○ Dezvoltarea unei strategii județene de guvernanta inovativă, anticipativă și transparentă în administrația publică, care să se concentreze pe integrarea acestor trei concepte în procesul decizional și pe conturarea de instrumente moderne de planificare. Demersul ar trebui să pornească de la evaluarea unor indicatori prestabiliți pentru cele 3 direcții, cu scopul de a stabili stadiul actual / punctul de plecare, astfel încât ulterior să poată fi măsurat progresul atins.</li> <li>○ Testarea pilot, în cadrul Consiliului Județean, a unui Centru / Laborator de Inovare, ca instrument de gestionare a inovării în administrația publică, care să încorporeze funcția de inovare anticipativă și participativă.</li> <li>○ Constituirea unei rețele județene de laboratoare locale interactive pentru inovare și anticipare, implicând mediul academic, sectorul de afaceri și societatea civilă. Acest proces ar putea fi realizat prin intermediul unor apeluri anuale de proiecte / idei, în baza cărora să</li> </ul> </li> </ul>

DISFUNȚIONALITĂȚI ȘI DISPARITĂȚI SPAȚIALE	PROPUNERI DE ELIMINARE/DIMINUARE A DISFUNȚIONALITĂȚILOR ȘI DISPARITĂȚILOR
<p>obiectivele stabilite.</p> <ul style="list-style-type: none"> <li>• Localitățile membre în ADI Transport Metropolitan Sibiu nu cuprind toate localitățile afiliate la ADI Pol Dezvoltare Sibiu și ADI Zona Metropolitană Sibiu, reprezentând doar o treime din UAT-urile ce fac parte din zona funcțională Sibiu.</li> <li>• GAL-urile din peisajul socio-economic al județului nu aduc beneficii semnificative pentru administrațiile locale în materie de investiții și împărtășesc</li> </ul>	<p>se selecteze actorii responsabili pentru dezvoltarea unor idei inovative. Aceste idei ar urma să fie evaluate și avizate de decidenții politici, iar ulterior să fie căutate surse de finanțare pentru implementarea lor. De asemenea, s-ar putea acorda titlul de Ambasadori ai Inovării actorilor ale căror soluții inovative au fost preluate și implementate cu succes, conform modelului promovat prin PNRR.</p> <ul style="list-style-type: none"> <li>○ Dezvoltarea unui sistem de monitorizare participativă a politicilor implementate la nivelul județului și al zonei metropolitane, fundamentat pe transparență și evaluări ex-ante și ex-post. Un astfel de sistem / mecanism ar putea include dezvoltarea unei platforme digitale dedicate pentru monitorizarea tuturor documentelor de planificare și dezvoltare strategică aprobate la nivel local, metropolitan și județean. Procesul de monitorizare ar putea să implice atât reprezentanți ai administrației publice, cât și membri ai comunității și ai sectorului privat.</li> <li>○ Îmbunătățirea sistemului de evaluare preliminară a impactului politicilor, reglementărilor, proiectelor și altor inițiative propuse în cadrul județului și al zonei metropolitane.</li> <li>• Dezvoltarea unui sistem de management și corelare a strategiilor pe termen lung, prin revizuirea periodică a acestora și implementarea unor mecanisme clare de coordonare.</li> <li>• Înființarea și consolidarea, de pildă la nivelul ADI Zona Metropolitană Sibiu / ADI Pol dezvoltare Sibiu, a unei structuri de sprijin pentru acordarea de asistență UAT-urilor în procesul de planificare strategică.</li> <li>• Organizarea de schimburi de experiență cu ADI-urile formate în jurul zonelor metropolitane din România, precum și cu alte zone metropolitane sau aglomerări urbane din străinătate, cu scopul de a asimila bune practici.</li> <li>• Aderarea la Federația Zonelor Metropolitane și Aglomerărilor Urbane din România și participarea activă în proiectele și inițiativele desfășurate de aceasta.</li> </ul>

DISFUNCȚIONALITĂȚI ȘI DISPARITĂȚI SPAȚIALE	PROPUNERI DE ELIMINARE/DIMINUARE A DISFUNCȚIONALITĂȚILOR ȘI DISPARITĂȚILOR
<p>priorități strategice similare, generalizate și insuficient corelate cu particularitățile locale și județene, iar activitatea lor este limitată în comparație cu potențialul pe care îl au în ceea ce privește coordonarea dezvoltării, cooperarea inter-GAL-uri, inovarea etc.</p>	<ul style="list-style-type: none"> <li>• Implementarea unor programe / cursuri de perfecționare pentru personalul din cadrul ADI Zona Metropolitană Sibiu și ADI Pol Dezvoltare Sibiu, cu scopul consolidării competențelor în domeniul guvernancei teritoriale inteligente, inclusiv în domenii ce țin de dezvoltarea și implementarea proiectelor de dezvoltare teritorială integrată.</li> <li>• Desfășurarea de inițiative de instruire, inclusiv programe de formare, cursuri și workshop-uri, pentru personalul din structurile de tip ADI și GAL, pe diverse teme, precum: cooperarea teritorială și inter-instituțională, managementul proiectelor, parteneriatele public-private, planificarea financiară, managementul financiar, implementarea proiectelor cu finanțare externă, transformarea digitală, sustenabilitate etc.</li> <li>• Asigurarea unei alocări constante de resurse din partea UAT-urilor membre, pentru dezvoltarea și furnizarea unei game complete și profesionale de servicii în cadrul ADI Zona Metropolitană Sibiu și ADI Pol Dezvoltare Sibiu. Acest portofoliu poate include, de exemplu, crearea unui fond de finanțare pentru proiecte cu impact la nivel metropolitan și gestionarea bazei de date metropolitane.</li> <li>• Acordarea de sprijin financiar din partea Consiliului Județean și a administrațiilor publice locale membre pentru acoperirea cheltuielilor de funcționare, susținerea activităților de animare și implementarea acțiunilor de cooperare din cadrul Grupurilor de Acțiune Locală.</li> <li>• Dezvoltarea, la nivelul Zonei Metropolitane Sibiu, a unei politici de investiții care să se bazeze pe absorbția fondurilor externe nerambursabile disponibile în perioada 2021-2027, cu accent pe evaluarea impactului teritorial.</li> <li>• Realizarea de proiecte metropolitane finanțate prin surse naționale sau internaționale (precum proiectele de locuințe sociale) prin intermediul ADI Zona Metropolitană Sibiu și ADI Pol Dezvoltare Sibiu.</li> <li>• Stabilirea de parteneriate între UAT-urile din județ, inclusiv pentru finanțarea proiectelor de interes comun, cu aplicarea principiilor de</li> </ul>

DISFUNCȚIONALITĂȚI ȘI DISPARITĂȚI SPAȚIALE	PROPUNERI DE ELIMINARE/DIMINUARE A DISFUNCȚIONALITĂȚILOR ȘI DISPARITĂȚILOR
	<p>echitate (de exemplu, contribuție financiară proporțională cu populația deservită).</p> <ul style="list-style-type: none"> <li>• Modernizarea și digitalizarea proceselor și procedurilor de dezvoltare teritorială: <ul style="list-style-type: none"> <li>○ Implementarea unor sisteme inteligente, precum: Sistem Informațional Geografic Metropolitan, platforme de planificare electronică (e-planning), soluții de guvernare electronică (e-governance), sisteme informatizate pentru managementul și monitorizarea diferitelor servicii publice furnizate la nivelul Zonei Metropolitane Sibiu.</li> <li>○ Crearea unui Centru Metropolitan dedicat colectării, monitorizării și analizei datelor și elaborării strategiilor pentru dezvoltarea teritorială integrată.</li> <li>○ Realizarea de modele digitale tridimensionale pentru reprezentarea teritorială a Zonei Metropolitane Sibiu, care să aibă rolul principal de a sprijini procesul de planificare urbană.</li> </ul> </li> <li>• Elaborarea și implementarea Planului de Amenajare Teritorială Periurbană și Metropolitană pentru Zona Metropolitană Sibiu.</li> <li>• Dezvoltarea de ghiduri arhitecturale destinate Zonei Metropolitane Sibiu, pentru îndrumarea proiectelor de construcții și dezvoltare urbană.</li> <li>• Realizarea de ghiduri metropolitane care să ofere îndrumări pentru proiectarea infrastructurii și a serviciilor de transport în Zona Metropolitană Sibiu.</li> <li>• Elaborarea documentațiilor tehnico-economice necesare pentru restaurarea și conservarea obiectivelor de patrimoniu din cadrul Zonei Metropolitane Sibiu.</li> <li>• Organizarea de concursuri de soluții pentru proiectele de regenerare urbană din Zona Metropolitană Sibiu.</li> <li>• Îmbunătățirea și consolidarea guvernancei economiei locale, prin constituirea unui task force care să se ocupe de problemele economice ale județului. Acest task force ar trebui să colaboreze în mod transversal cu mai</li> </ul>

<b>DISFUNȚIONALITĂȚI ȘI DISPARITĂȚI SPAȚIALE</b>	<b>PROPUNERI DE ELIMINARE/DIMINUARE A DISFUNȚIONALITĂȚILOR ȘI DISPARITĂȚILOR</b>
	<p>multe departamente din cadrul Consiliului Județean (de exemplu, cu Serviciul Strategii, Dezvoltare Economică și Socială, Compartimentul Dezvoltare Durabilă, Serviciul Relații Publice, CIC și Informatică etc.), dar și cu Primăriile din județ. De asemenea, acolo unde problemele depășesc competențele interne, s-ar putea contracta și expertiză externă.</p>
<p><b>DISFUNȚIONALITĂȚI PRIVITOARE LA CAPACITATEA ADMINISTRATIVĂ A UAT-URILOR DIN JUDEȚ</b></p> <ul style="list-style-type: none"> <li>• Diferențele în dezvoltarea socio-economică dintre diversele UAT-uri ale județului sunt observabile și în ceea ce privește capacitatea administrativă, de la aspecte financiare, organizaționale, operaționale și tehnice și până la potențialul de asociere, respectiv nivelul de implicare participativă.</li> </ul>	<ul style="list-style-type: none"> <li>• Adoptarea personalizată a soluțiilor propuse anterior, la nivelul individual al fiecărui UAT, în funcție de specificul local și acolo unde soluțiile propuse se pretează / există contextul adecvat pentru implementarea acestora.</li> <li>• Actualizarea tuturor strategiilor locale, ținând cont de resursele financiare reale ale fiecărui UAT (bugetele operaționale), de prioritățile strategice europene, naționale, regionale, județene și metropolitane, precum și de nevoile / provocările / așteptările reale ale diferitelor grupuri țintă din ecosistemul local (cetățeni, mediul de afaceri, turiști, vizitatori, sectorul ONG etc.), respectiv de capacitățile de implementare ale administrațiilor locale.</li> <li>• Elaborarea modelelor de teme de proiectare pentru actualizarea și elaborarea Planurilor Urbanistice Generale și a Planurilor Urbanistice de Detaliu la nivelul fiecărui UAT, cu scopul de a asigura calitatea și coerența acestora.</li> <li>• Actualizarea Planurilor Urbanistice Generale a căror perioadă de valabilitate a expirat, luând în calcul: alocarea de resurse suficiente pentru fundamentare, elaborarea prin procese participative și selectarea proiectanților în baza concursurilor de soluții, în special în cazul orașelor și comunelor mari.</li> <li>• Elaborarea Planurilor de Amenajare Zonală pentru teritoriile cu caracteristici specifice din județ.</li> <li>• Dezvoltarea Planurilor Urbanistice Zonale pentru noile zone rezidențiale, în baza concursurilor de soluții.</li> <li>• Antrenarea profesioniștilor și a specialiștilor din sectorul privat și din administrația locală în procesul de elaborare a documentațiilor de urbanism, în vederea asigurării conformității cu legislația specifică.</li> </ul>

DISFUNCȚIONALITĂȚI ȘI DISPARITĂȚI SPAȚIALE	PROPUNERI DE ELIMINARE/DIMINUARE A DISFUNCȚIONALITĂȚILOR ȘI DISPARITĂȚILOR
	<ul style="list-style-type: none"> <li>• Digitalizarea și standardizarea bazelor de date GIS asociate documentațiilor de urbanism și amenajare a teritoriului, alături de automatizarea eliberării certificatelor de urbanism, a adeverințelor de adresă și a altor documente similare.</li> <li>• Dezvoltarea, în cadrul ADI Zona Metropolitană Sibiu și ADI Pol Dezvoltare Sibiu, a unor departamente de consultanță pentru autoritățile publice locale membre.</li> <li>• Organizarea de schimburi de experiență, pentru absorbția bunelor practici de la autoritățile publice locale din alte state membre ale Uniunii Europene (sau din alte localități din România și / sau din județ). Este recomandată prioritizarea schimburilor cu autorități publice locale ce au deja performanțe recunoscute în accesarea și gestionarea fondurilor nerambursabile.</li> <li>• Participarea personalului din primăriile din județ la workshop-urile, webinarile și evenimentele organizate de organizații cu expertiză în dezvoltarea urbană și cooperarea teritorială, precum EUI, Interreg sau Urbact.</li> <li>• Îmbunătățirea procedurilor și proceselor interne de lucru prin: adoptarea și punerea în aplicare a sistemelor de management al calității, dezvoltarea procedurilor și instrumentelor de monitorizare și evaluare și asigurarea formării profesionale continue pentru personalul din administrațiile publice locale. Un accent deosebit trebuie acordat elaborării și punerii în aplicare a planurilor anuale de formare pentru Primării, care să fie aliniate la nevoile identificate în rândul personalului dar și la cerințele și tendințele actuale (precum transformarea digitală, leadership-ul colaborativ, participarea civică etc.).</li> <li>• Implementarea unor procese de monitorizare cantitativă a transparenței la nivel instituțional, respectiv a unor soluții de îmbunătățire a gradului de transparență (de pildă prin furnizarea, de către autoritățile publice, a unor informații cât mai variate și detaliate).</li> </ul>

<b>DISFUNCȚIONALITĂȚI ȘI DISPARITĂȚI SPAȚIALE</b>	<b>PROPUNERI DE ELIMINARE/DIMINUARE A DISFUNCȚIONALITĂȚILOR ȘI DISPARITĂȚILOR</b>
	<ul style="list-style-type: none"> <li>• Dezvoltarea capacității unităților administrativ-teritoriale de a planifica și gestiona dezvoltarea prin fundamentarea pe date (proces data-driven / evidence-based).</li> <li>• Implementarea soluțiilor informatice de relaționare cu ecosistemul local, de simplificare a procedurilor interne și de gestionare a documentelor, alături de semnătura electronică, în toate Primăriile.</li> <li>• Înființarea unităților de implementare a proiectelor la nivelul Primăriilor (manageri de proiect, experți tehnici, specialiști în achiziții, juriști, economiști etc.), iar acolo unde nu este posibil sau este nevoie de resurse suplimentare, achiziționarea serviciilor de consultanță pentru atragerea de fonduri europene și guvernamentale.</li> <li>• Crearea unui punct unic de contact pentru unitățile administrativ-teritoriale din județ, care să ofere asistență tehnică și sprijin în accesarea fondurilor nerambursabile disponibile.</li> </ul>

## 5. PROGNOZE, SCENARII SAU ALTERNATIVE DE DEZVOLTARE

### 5.1. Prognoze

În prezentarea prognozelor previzionate pentru evoluția capacității administrative de la nivelul județului, merită să pornim de la Strategia Națională Pentru Consolidarea Administrației Publice (SCAP) 2014-2020. Cu toate că perioada de referință a acestui document strategic s-a încheiat, obiectivele și principiile pe care le cuprinde sunt cele care încă definesc (cel puțin până la publicarea unei versiuni actualizate a SCAP) direcțiile de consolidare a capacității administrației publice, iar efectele atingerii obiectivelor stabilite se vor vedea și în următorii ani la nivelul administrațiilor publice de pe teritoriul întregii țări și, implicit, a celor din raza județului Sibiu.

Astfel, Viziunea Guvernului României cu privire la administrația publică se fundamentează pe trei piloni cheie:

1. O administrație publică orientată spre beneficiarii de servicii publice;
2. O administrație publică deschisă și receptivă la soluții inovatoare;
3. O administrație care simplifică și consolidează instituții și mecanisme:
  - 3.1. Proces decizional predictibil și fundamentat;
  - 3.2. Resurse umane profesioniste;
  - 3.3. Management financiar în interesul public.

În vederea atingerii acestei viziuni, administrațiile publice din România trebuie să se conformeze unui set de principii directoare, indiferent de nivelul de reprezentare al acestora. În raport cu cetățenii, este necesară punerea în aplicare a principiilor ce țin de transparență, participare, echitate, egalitate de șanse și dezvoltare durabilă. În raport cu propria activitate, se au în vedere principiile care corespund cu buna guvernare, responsabilitatea, eficiența și eficacitatea, stabilitatea și predictibilitatea, proporționalitatea și subsidiaritatea.

Cadrul strategic de dezvoltare a administrațiilor publice din România este structurat în jurul a patru obiective generale, care sunt subdivizate în obiectivele specifice aferente. Acestea ar trebui să reflecte nivelul actual al autorităților publice din țară și să fundamenteze elaborarea / actualizarea viitoarei Strategiei Naționale pentru Consolidarea Administrației Publice:

1. Adaptarea structurii și mandatului administrației la nevoile cetățenilor și la posibilitățile reale de finanțare:
  - 1.1. Creșterea gradului de predictibilitate în privința organizării și funcționării instituțiilor de la nivelul administrației publice centrale și a politicilor pe care acestea le gestionează;



- 1.2. Asigurarea cadrului optim pentru repartizarea competențelor între administrația publică centrală și administrația publică locală și exercitarea lor sustenabilă;
- 1.3. Reorganizarea administrativ-teritorială.
- 2. Implementarea unui management performant în administrația publică:**
  - 2.1. Creșterea coerenței, eficienței, predictibilității și transparenței procesului decizional în administrația publică;
  - 2.2. Adaptarea politicilor și sistemului de resurse umane la obiectivele și exigențele unei administrații moderne;
  - 2.3. Promovarea eticii și integrității în administrația publică și continuarea măsurilor privind reducerea și prevenirea corupției și sprijinirea implementării recomandărilor aferente formulate în cadrul Mecanismul de Cooperare și Verificare;
  - 2.4. Soluții IT pentru eficientizarea administrației publice;
  - 2.5. Îmbunătățirea proceselor interne la nivelul instituțiilor publice;
  - 2.6. Calitate, cercetare și inovare în administrația publică;
  - 2.7. Îmbunătățirea managementului resurselor materiale la nivelul autorităților și instituțiilor publice de la nivel central.
- 3. Debirocratizare și simplificare pentru cetățeni / mediul de afaceri și administrație:**
  - 3.1. Reducerea birocrăției pentru cetățeni;
  - 3.2. Reducerea birocrăției pentru mediul de afaceri;
  - 3.3. Reducerea birocrăției inter și intra-instituționale.
- 4. Consolidarea capacității administrației publice de a asigura calitatea și accesul la serviciile publice:**
  - 4.1. Creșterea calității și accesului la serviciile publice prin eficientizarea costurilor și reducerea timpilor de furnizare a serviciilor publice;
  - 4.2. Consolidarea capacității financiare a autorităților administrației publice locale;
  - 4.3. Dezvoltarea de mecanisme de monitorizare și evaluare a serviciilor publice.

În continuare, vom sintetiza principalele direcții de acțiune asociate obiectivelor de mai sus și care sunt relevante pentru contextul actual al județului Sibiu. Aceste direcții au fost inițial propuse pentru a atinge viziunea asumată prin SCAP, dar rămân valabile în definirea viitoarelor măsuri ce ar trebui întreprinse pentru a consolida și mai puternic capacitatea administrativă a autorităților locale:

- Întărirea capacității structurilor instituționale implicate în transferul competențelor între diferitele paliere administrative: utilizarea și partajarea de date statistice și informații certe, care, într-un mediu partenerial, transparent și bazat pe dialog, să contribuie la sprijinirea procesului decizional.
- Dezvoltarea de mecanisme de monitorizare și evaluare a modului de exercitare de către autoritățile administrației publice locale a competențelor descentralizate: evaluarea corectă a capacității

administrative a autorităților administrației publice locale de a exercita, pe fiecare domeniu în parte, competențele conferite de lege, în special cele partajate, și măsura în care acestea pot primi altele noi.

- Revizuirea cadrului legal și instituțional necesar pentru reorganizarea administrativ-teritorială a României: măsuri legislative de îmbunătățire a structurii, organizării și funcționării autorităților administrației publice locale și a relației acestora cu organele de specialitate ale administrației publice centrale, cu alte instituții publice, precum și cu cetățenii.
- Întărirea capacității administrative a autorităților administrației publice regionale precum și a aparatelor acestora de specialitate: dezvoltarea de instrumente menite să asigure un nivel optim al capacității administrative și instituționale a autorităților regionale și a aparatelor acestora de specialitate.
- Creșterea calității procesului decizional la nivelul administrației publice locale, pentru a răspunde în mod fundamentat și coerent nevoilor comunităților locale: creșterea calității procesului de fundamentare a deciziei la nivelul autorităților administrației publice locale și îmbunătățirea corelării componentei bugetare cu componenta strategică în cadrul procesului decizional la nivel local.
- Consolidarea transparenței procesului decizional: întărirea capacității administrației publice locale de a implementa principiul transparenței decizionale.
- Dezvoltarea capacității societății civile, mediului academic și altor parteneri sociali relevanți (sindicate, patronate etc.) de a susține și promova reforma administrației publice.
- Consolidarea capacității structurilor asociative ale autorităților administrației publice locale: dezvoltarea de competențe specifice la nivelul personalului de specialitate din cadrul structurilor asociative, întărirea cooperării structurilor asociative ale autorităților administrației publice locale cu administrația publică centrală și dezvoltarea unor canale de comunicare eficiente în cadrul structurilor asociative ale autorităților administrației publice locale.
- Clarificarea rolurilor și responsabilităților asociate fiecărei categorii de personal care își desfășoară activitatea în autorități și instituții publice.
- Creșterea gradului de profesionalizare și a stabilității în funcția publică, ca urmare a adaptării procedurilor de recrutare, selecție și evaluare la cerințele managementului performanței.
- Revizuirea politicilor motivaționale în domeniul resurselor umane din administrația publică, inclusiv din perspectiva oportunităților de carieră și a salarizării orientate către performanță.
- Promovarea eticii și integrității în administrația publică: dezvoltarea și utilizarea de mecanisme instituționale și interinstituționale, în parteneriat cu societatea civilă și / sau autoritățile administrației publice locale și implementarea măsurilor de prevenire a corupției la nivelul administrației publice locale.
- Preluarea documentelor și datelor în format electronic de la cetățeni / mediu de afaceri.

- Creșterea gradului de utilizare a sistemului de control intern / managerial (standardelor de management) în administrația publică.
- Întărirea capacității auditului intern la nivelul structurilor din administrația publică.
- Promovarea bunelor practici și a inovării în administrația publică și încurajarea schimbului de experiență și a networking-ului între instituțiile și autoritățile publice.
- Instituirea de mecanisme de bench-marking, bench-doing și bench-learning în administrația publică.
- Colaborarea cu mediul academic și de cercetare pentru identificarea și implementarea de concepte și metode inovative în domeniul administrației publice.
- Creșterea gradului de utilizare a sistemelor și instrumentelor de management al calității în administrația publică.
- Simplificarea și raționalizarea procedurilor administrative pentru cetățeni.
- Implementarea unor soluții IT pentru simplificarea unor proceduri orizontale, trans-sectoriale pentru mediul de afaceri.
- Extinderea utilizării instrumentelor IT&C în comunicarea inter și intra-instituțională.
- Încurajarea asocierii unităților administrativ-teritoriale, în vederea furnizării de servicii publice mai eficiente: identificarea unei liste a serviciilor publice care pot fi furnizate cel mai bine în colaborare între mai multe unități administrativ-teritoriale, dezvoltarea mecanismelor de prestare a serviciilor publice în sistem asociativ / partenerial între unitățile administrativ-teritoriale.
- Dezvoltarea culturii manageriale în instituțiile și autoritățile care furnizează servicii publice.
- Îmbunătățirea accesului beneficiarilor la serviciile publice: prezentarea acestora sub o interfață accesibilă, eficientizarea activităților de relații cu publicul și apropierea de cetățean.
- Elaborarea unor mecanisme pentru asigurarea predictibilității alocării sumelor de la bugetul de stat în vederea finalizării investițiilor locale.
- Identificarea și exploatarea de surse alternative generatoare de venituri proprii sau modalități alternative de diminuare a cheltuielilor bugetare.
- Măsuri care să asigure creșterea gradului de colectare a impozitelor și taxelor locale.

În aceeași ordine de idei, merită să menționăm câteva măsuri relevante din Strategia Pentru Funcția Publică 2022-2027. Implementarea acestor măsuri va avea un impact pozitiv asupra capitalului uman din administrațiile publice locale ale județului Sibiu:

- Standardizare, simplificare și debirocratizare prin E-ANFP - Platformă de gestiune a funcționarilor publici (nivel central, teritorial, local) pentru toate procesele aferente parcursului de carieră și pentru interconectarea cu instituțiile colaboratoare: crearea unei platforme interactive și colaborative de evidență și management al funcționarilor publici de la nivelul administrației publice centrale, teritoriale

și locale, prin extinderea / dezvoltarea sistemelor existente și asigurarea interoperabilității cu alte registre naționale și europene.

- Elaborarea și implementarea etapizată a cadrelor de competențe la nivelul administrației publice, pentru a asigura personal adecvat în domeniul funcției publice și a îmbunătăți calitatea serviciilor publice: competențele generale, grupate pe categorii, propuse pentru administrația publică din România, cuprind eficiența personală (rezolvarea problemelor și luarea deciziilor, inițiativă, planificare și organizare), eficiența interpersonală (comunicare, lucru în echipă), responsabilitatea socială (orientare către cetățean, integritate), abilitățile manageriale (managementul performanței, dezvoltarea echipei), leadership-ul (generarea angajamentului, promovarea inovației și inițierea schimbării).
- Acțiuni în domeniul formării și perfecționării profesionale: programe de formare pentru personalul din departamentele de resurse umane, compartimentele IT etc. și programe de formare în domeniul tehnologiei informației și comunicațiilor etc..
- Atragerea, păstrarea și dezvoltarea personalului profesionist: programe de formare, motivare și păstrare în administrația publică a funcționarilor publici prin tematici specifice, corelate cu avansarea în carieră, atragerea și păstrarea specialiștilor IT în administrația publică și stagii de practică pentru studenți și absolvenți în administrația publică.
- Reforma sistemului de carieră și a managementului performanței în domeniul funcției publice: sistem coerent și obiectiv de evaluare a performanțelor funcționarilor publici, politică de mobilitate orientată spre dezvoltarea profesională, motivarea și promovarea performanței profesionale, planificarea recrutării și mobilității în corelare cu anticiparea pensionării, ajustarea condițiilor de lucru în administrația publică în contextul tehnologic și social, pentru performanță, sănătate, inovare, flexibilitate etc.

În continuare, prezentăm principalele prognoze conturate ca urmare a elaborării prezentului studiu de fundamentare:

### **5.1.1. Capacitatea financiară**

Dacă urmărim graficele legate de evoluția în timp a diferitelor tipuri de venituri și cheltuieli (subcapitolul 2) observăm că au existat creșteri și scăderi de la an la an fără a putea identifica un anumit „trend”. Din acest motiv ar fi dificil să lansăm scenarii de evoluție în viitor. Există însă câteva tipuri de venituri și cheltuieli pentru care putem să facem prognoze:

- Vor crește sumele atrase din fonduri externe (PNRR, POR); PNRR (sau Planul National de Redresare si Reziliență) este un plan elaborat de țara noastră pentru a accesa fonduri europene în domenii prioritare sau strategice. Aceste domenii (selectate după criteriile ce țin de redresare și creștere sustenabilă) vor fi

corelate cu două obiective trasate de Comisia Europeană, și anume tranziția verde și digitalizarea (Ministerul Investițiilor și Proiectelor Europene, 2021)<sup>237</sup>. Principalele componente incluse în Planul Național de Redresare și Reziliență al României aprobat de Consiliul UE în 2021 sunt: managementul apei, pădurile și protecția biodiversității, managementul deșeurilor, transportul sustenabil, renovarea, energia, digitalizarea, reforma fiscală și reforma sistemului de pensii, suportul pentru sectorul privat, fondul local, turismul și cultura, sănătatea, reformele sociale, buna guvernare și educația. PNRR este instrumentul financiar al Mecanismului de Redresare și Reziliență (MRR) creat de Uniunea Europeană în România în urma crizei provocate de pandemia de COVID-19 pentru a sprijini redresarea economică și reziliența în fața crizelor viitoare. Planul cuprinde un pachet de investiții publice în valoare totală de 29,2 miliarde euro care sunt condiționate de implementarea unor reforme<sup>238</sup>. Din această sumă, 14,24 miliarde lei vor veni sub forma de granturi iar restul sub formă de împrumuturi. O primă tranșă reprezentând o pre-finanțare în valoare de 3,7 miliarde de euro a fost deja primită de la Uniunea Europeană, urmând ca restul să vină în următorii ani, pe măsura îndeplinirii obiectivelor din Plan. Programul Operațional Regional (POR sau REGIO) este un alt instrument financiar al Uniunii Europene (prin intermediul unuia dintre fondurile structurale, și anume Fondul European de Dezvoltare Regională, sau FEDR) prin care se urmărește dezvoltarea infrastructurii și a mediului de afaceri în regiunile care au un PIB pe cap de locuitor sub 75% din media europeană. Scopul final al acestor finanțări europene este sprijinirea și promovarea dezvoltării locale durabile și reducerea disparităților de dezvoltare economică și socială între regiuni.

- Vor crește veniturile din subvenții (mai ales prin programul “Anghel Saligny”); Programul “Anghel Saligny” continuă fostul PNDL (Programul National de Dezvoltare Locala), cu diferența că UAT-urile vor primi sume semnificativ mai mari pentru proiectele aprobate. Astfel, comunele pot primi 9 milioane lei, orașele 9-10 milioane, municipiile 7 milioane iar Consiliile Județene peste 30 milioane lei (Benea, 2022). Principalul obiectiv al acestui program este modernizarea comunităților locale prin finanțarea dezvoltării infrastructurii (drumuri județene și comunale, stații de epurare a apei, introducerea apei potabile și a rețelei de canalizare, introducerea sau extinderea rețelei de distribuție a gazelor naturale). În total 50 de miliarde de lei vor fi transferați de la bugetul de stat la bugetele locale pe perioada de desfășurare a programului (2021- 2028) (UNCJR, 2021). Cei mai mulți bani vor ajunge la comune (aproximativ 75%) și ar urma să fie folosiți pentru modernizarea infrastructurii, și în special a rețelelor de apă și canalizare și a drumurilor locale (Benea, 2022). În județul Sibiu au fost aprobate 93 de proiecte pentru a finanțate cu peste 930,6 milioane lei (Anonim, 2023). Până în 27 ianuarie 2023 au fost semnate de către ministrul

---

<sup>237</sup> <https://mfe.gov.ro/5-ce-este-planul-national-de-redresare-si-rezilienta/>

<sup>238</sup> Aceste reforme au ca scop tranziția verde și digital, care ar ajuta autoritățile publice să se apropie de cetățeni și ar crește nivelul de reziliență al comunităților.

dezvoltării, lucrărilor publice și administrației 13 contracte de finanțare în valoare totală de aproape 162,3 milioane lei (Anonim, 2023).

- Veniturile proprii ale UAT-urilor din jurul municipiului Sibiu vor continua să crească; veniturile UAT-urilor periferice vor scădea. Datele de la recensămintele din 1992, 2002, 2011 și 2021 ne arată că populația comunelor suburbane este în continuă creștere pe când cea a comunelor periferice este în cadere liberă.

### **5.1.2. Capacitatea organizațională**

Nu întrevădem schimbări semnificative la nivel cantitativ; este posibil să apară schimbări la nivel calitativ, datorită creșterii gradului de digitalizare.

Cu toate acestea, merită să aducem în discuție câteva tendințe observate la nivel european în ceea ce privește capacitatea organizațională a administrației publice și care, cel mai probabil, vor avea un anumit impact asupra județului Sibiu și a unităților administrativ-teritoriale componente în viitorul apropiat, într-o măsură sau alta:

- Îmbătrânirea forței de muncă din sectorul public reprezintă o mare provocare pentru instituțiile din țările membre ale Uniunii Europene. Această situație impune necesitatea adoptării unor măsuri adecvate de asigurare a capacității organizaționale pe termen lung (inclusiv în ceea ce privește stabilitatea instituțională și calitatea serviciilor publice furnizate) și de creștere a atractivității sectorului public ca angajator. Astfel, se remarcă nevoia dezvoltării și implementării unor strategii eficiente de atragere de talente (în special tinere și bine pregătite), de facilitare a transferului de cunoștințe între funcționari și de dezvoltare a carierei profesionale.
- Când vine vorba de calitatea capitalului uman din administrația publică, majoritatea politicilor privind resursele umane se axează pe evaluarea clasică a performanței, însă, în ultimul timp, se acordă o atenție tot mai mare dezvoltării potențialului angajaților. În contextul în care populația îmbătrânește și automatizarea proceselor devine o practică tot mai firească inclusiv în rândul administrației publice, câteva dintre măsurile recomandate la nivel european pentru a întări capacitatea organizațională din administrațiile publice cuprind:
  - Implementarea unor strategii eficiente de management al talentelor;
  - Sprijinirea mobilității angajaților în cadrul acelorași tipuri de instituții, dar și între instituții cu obiecte diferite de activitate, în vederea promovării schimbului de cunoștințe și a dezvoltării unor abilități precum flexibilitatea și adaptabilitatea;
  - Promovarea tranziției de la rolul de conducător / decident la cel de facilitator și susținător al echipei, împreună cu implementarea sistemelor de management al calității;

- Încurajarea colaborării și a lucrului în echipă, implicarea personalului din administrația publică în rețele locale / naționale / europene de învățare și facilitarea transferului de cunoștințe între generații;
- Crearea unui mediu de lucru stimulat și dezvoltarea încrederii în interiorul instituțiilor, inclusiv prin efectuarea de sondaje și evaluări ale satisfacției în rândul angajaților;
- Dezvoltarea unui cadru modern și actual de management al performanței, care să ia în calcul dinamica tot mai schimbătoare a economiei și a societății, dar și nevoia de agilitate, respectiv importanța învățării continue.

### **5.1.3. Capacitatea tehnică, operațională și de gestionare a patrimoniului public și privat al județului**

Câteva prognoze pe care îndrăznim să le lansăm la acest subcapitol cuprind: creșterea digitalizării multor operațiuni; creșterea dotărilor unităților administrative folosind fonduri din proiecte PNRR; cumpărarea de noi utilaje acolo unde este nevoie.

Totuși, este important să readucem în discuție câteva direcții identificate la nivel european în ceea ce privește capacitatea tehnică, operațională și de gestionare a patrimoniului public și privat în rândul administrației publice. Mai jos sintetizăm câteva dintre tendințele care cel mai probabil se vor resimți / manifesta tot mai puternic și în județul Sibiu, respectiv în unitățile administrativ-teritoriale componente:

- Tehnologiile digitale nu reprezintă doar o formă de inovare în administrația publică, ci sunt, în fapt, instrumente ce permit administrației publice să se adapteze provocărilor actuale și să răspundă mai corect și mai eficient la nevoile diferitelor părți interesate pe care le deservește. O administrație publică cu adevărat digitalizată este cea care utilizează în mod constant soluțiile TIC, pentru a-și optimiza procesele, precum și pentru a crește capacitatea operațională a structurilor interne. Digitalizarea administrațiilor publice locale va duce inclusiv la îmbunătățirea proceselor de elaborare a politicilor, respectiv la o mai bună furnizare a serviciilor publice, mai ales atunci când inițiativele locale vor fi bazate pe date și pe implicarea cetățenilor în procesele decizionale. Astfel, furnizarea serviciilor online (inclusiv prin aplicații mobile pentru cetățeni), împreună cu digitalizarea fluxurilor interne de lucru și implicita creare a infrastructurii digitale performante în cadrul administrațiilor publice, au devenit priorități clare în contextul transformării digitale promovate la nivel european.
- Conceptul de "date deschise" este din ce în ce mai promovat și încurajat la nivel european, în vederea creșterii a nivelului de transparență și responsabilitate din administrațiile publice, dar și a furnizării unor servicii publice cât mai inovative și calitative. Aplicarea conceptului de "date deschise" are, de asemenea, potențialul de a stimula implicarea cetățenilor în procesele de dezvoltare derulate în plan local. Totuși, va fi nevoie de eforturi majore (de la automatizarea proceselor de furnizare a datelor și

informațiilor și până la organizarea de cursuri pe această temă) din partea administrațiilor publice locale, pentru ca acestea să poată deține capacitățile necesare adoptării unei astfel de abordări.

- La nivel european încă se resimte nevoia de îmbunătățire a eficienței administrației publice, astfel încât aceasta să nu mai fie percepută ca fiind un organism birocratic și fragmentat, caracterizat de o deschidere limitată spre schimbul / partajarea de informații, o colaborare deficitară între diversele departamente și un interes redus pentru cooperarea externă etc. Astfel, va fi nevoie de măsuri susținute, prin care birocrăția din cadrul administrațiilor publice să nu mai constituie o povară pentru mediul de afaceri și pentru cetățeni, dar și de alocarea de resurse pentru dezvoltarea unor (/ implicarea proactivă în) structuri solide de colaborare la nivel local, județean, național și european.

#### **5.1.4. Capacitatea asociativă**

- Apariția consorțiilor administrative între UAT-uri: De la sfârșitul lui decembrie 2022 a intrat în vigoare legea care dă posibilitatea ca două sau mai multe unități administrativ-teritoriale învecinate să se asocieze în consorții administrative „în scopul îmbunătățirii eficienței serviciilor publice, creșterii eficacității implementării investițiilor sau pentru eficientizarea utilizării resurselor umane specializate pentru atingerea intereselor colectivităților locale” (Legea 375/2022). În cadrul acestor consorții, unitățile administrativ-teritoriale membre pot conlucra pentru elaborarea documentației de atribuire și derulare a procedurilor de achiziții publice, închiriere, concesiune pentru realizarea unor obiective de interes local, diferite documentații pentru amenajarea teritoriului și urbanism, servicii de asistență socială, activități de stare civilă și alte activități (acolo unde nu există personal specializat angajat în cadrul primăriei). Consorțiile administrative au fost menționate și în cadrul PNRR ca o soluție agreată atât de Guvernul României cât și de Comisia Europeană la deficiențele identificate în cadrul Raportului de țară întocmit în 2020, care a considerat că accesul problematic la servicii administrative de bază poate conduce la adâncirea disparităților regionale în România (Bratu, 2022). Mai mult decât atât, capacitatea administrativă redusă de la nivel local pune în pericol procesul de atragere a fondurilor europene, ceea ce s-ar putea reflecta în neîndeplinirea obiectivelor asumate în PNRR. Practic, acele UAT-uri care nu dispun de personal specializat într-un anumit domeniu vor mandata un alt UAT din consorțiu să realizeze atribuțiile respective. Personalul delegat va fi plătit de către UAT-ul la care este angajat permanent, dar va putea primi și de la localitatea în care este detașat o indemnizație lunară echivalentă cu 20% din salariul de bază propriu (Bratu, 2022).
- În ultimii ani, la nivel european, s-au lansat numeroase oportunități de învățare pentru administrațiile publice, care le oferă acces la resurse educaționale (cum sunt platforma EUI Portico sau ToolBox-ul ESPON), la materiale informative (precum cele disponibile în hub-ul de cunoaștere Urbact sau prin platforma de învățare Interreg), și la o varietate de instrumente, atât fizice, cât și virtuale (cum este cazul



compasului Noului Bauhaus European, al helpdesk-ului de politică al Interreg sau al soluțiilor informatice digiNEB). Aceste resurse pot fi utilizate de către administrația publică pentru a-și consolida capacitățile în diferite domenii, de la dezvoltare teritorială integrată și digitalizare până la incluziune socială și schimbări climatice etc. De asemenea, au apărut numeroase oportunități pentru schimburi de experiențe (precum fondurile dedicate prin EUI City-2-City / Peer Review sau TAIEX Regio Peer2Peer), absorbție de bune practici (precum platforma Functional Areas in the EU), și colaborare în cadrul rețelelor internaționale (precum rețelele Urbact sau prietenii Noului Bauhaus European), pe care administrațiile publice le pot accesa prin aderarea la respectivele comunități. În plus, amintim și oportunitatea de dezvoltare și implementare a unor proiecte în consorții transnaționale, prin accesarea finanțărilor nerambursabile puse la dispoziție de către diverse programe europene (Interreg Europa, Programul Transnațional Dunărea, Orizont Europa, Life etc). Date fiind cele de mai sus, este esențial ca, pe viitor, atât Consiliul Județean, cât și unitățile administrativ-teritoriale din județ să profite din plin de aceste oportunități și să se implice activ în inițiativele disponibile, astfel încât: să-și întărească capacitatea administrativă prin acumularea de cunoștințe și competențe, să adopte modele de bune practici în domeniile prioritare pentru dezvoltarea acestora, să își crească vizibilitatea în plan internațional și să încheie, sub diverse forme, parteneriate și cooperări cu cât mai mulți actori din spațiul european.

#### **5.1.5. Capacitatea participativă**

La nivelul Uniunii Europene, tot mai multe administrații publice au început să implice cetățenii și factorii interesați în design-ul sau modernizarea proceselor, serviciilor și investițiilor publice, prin punerea în aplicare a unor principii de guvernare centrate pe deschidere, transparență și incluziune. Astfel, în acord cu tendințele de guvernare participativă observate în spațiul european, procesele participative, în care comunitatea și ecosistemul local sunt consultate în permanență, ar trebui să devină practici firești, atât în cadrul Consiliului Județean, cât și mai ales în cadrul Primăriilor, începând de la identificarea inițială a nevoilor și așteptărilor și până la monitorizarea și evaluarea gradului de satisfacție referitor la îndeplinirea acestor nevoi / așteptări.

- În ceea ce privește procesele derulate și serviciile furnizate de către administrațiile publice, se observă o schimbare a abordării de dezvoltare locală: modelul clasic, bazat exclusiv pe deciziile administrației publice, a ajuns să fie înlocuit de o viziune ce pune accent pe colaborarea dintre administrație și actorii locali, prin schimburi de informații, cunoștințe și resurse, precum și prin prin co-designul unor instrumente participative. Totuși, pentru ca un astfel de model să funcționeze eficient, este nevoie ca responsabilitățile, rolurile și resursele să fie distribuite în mod echitabil și proporțional între administrație, ecosistem și comunitate. Astfel, este necesar ca UAT-urile să își intensifice eforturile de

colaborare cu cetățenii și sectorul privat, deoarece în ultimii ani, cerințele din partea cetățenilor și a entităților din sectorul privat au devenit din ce în ce mai clare și vocale, raportat la: transparența proceselor administrative și decizionale, capacitatea de a monitoriza și evalua aceste procese, furnizarea de feedback cu privire la calitatea serviciilor publice, implicarea activă în procesul de îmbunătățire a serviciilor prestate de administrație și punerea în practică a unor noi idei de dezvoltare locală.

- O altă tendință constă în asigurarea unei corelări reale între investițiile publice demarate și nevoile, respectiv așteptările cetățenilor și întreprinderilor, deoarece procesul guvernantei participative nu se mai rezumă doar la aspectele procedurale; acesta necesită, de asemenea, o viziune pe termen lung, unde nevoile comunității și ale sectorului privat sunt luate în considerare atunci când se iau decizii cu privire la marile proiecte de investiții. Astfel, implicarea activă a tuturor părților interesate în dezvoltarea și implementarea proiectelor de interes județean, dar și în monitorizarea și evaluarea acestora, va deveni o practică firească în cadrul administrațiilor publice.

#### **5.1.6. Guvernanța teritorială**

- Politicile și proiectele elaborate în acord cu specificul local (place-based) au devenit noul mijloc de promovare a prosperității la nivelul Uniunii Europene, fiindcă acestea au capacitatea de a crește competitivitatea unui teritoriu mai larg, prin consolidarea capacității fiecărei subdiviziuni teritoriale în parte. Astfel, procesele de guvernanță teritorială ar trebui să ia în calcul caracteristicile fiecărui UAT din județ (identificând și corelând provocările localităților componente) și să valorifice proactiv potențialul de creștere al acestora. Într-un astfel de model de guvernanță teritorială, este nevoie de coordonarea acțiunilor întreprinse de către fiecare UAT și de crearea unor sinergii solide între proiectele derulate de către acestea, pentru a maximiza și extinde către un număr cât mai mare de beneficiari valoarea adăugată generată.
- O altă recomandare, care începe să fie tot mai frecvent pusă în practică în spațiul european, constă în conceptul de guvernanță pe mai multe niveluri, care subliniază importanța consolidării colaborării între Consiliul Județean și administrațiile publice locale, precum și în relația cu ministerele naționale.

#### **5.1.7. Capacitatea administrativă a UAT-urilor din județ**

- Modernizarea administrației publice a fost recunoscută ca fiind o prioritate cheie în cele mai recente studii elaborate de către Comisia Europeană, studii care menționează că principalele pârghii pe care autoritățile publice le pot activa pentru stimularea creșterii economice constau în: digitalizare, reformarea sistemului de achiziții publice, reducerea sarcinilor administrative și creșterea transparenței. Într-o perioadă în care administrațiile publice se confruntă cu presiuni tot mai mari asupra resurselor bugetare, provocarea de a furniza servicii publice eficiente, dar în același timp, de înaltă calitate,

respectiv de a derula investiții publice generatoare de schimbări pozitive în societate și economie, este tot mai stringentă. Astfel, se impune nevoia de adoptare a unor măsuri precum cele tocmai amintite, care să poată susține schimbările structurale de care e nevoie pentru a stimula creșterea economică a unităților administrativ-teritoriale.

- Capacitatea administrativă a județului este influențată de interacțiunile ce au loc între multiplele autorități publice care operează la nivel local, respectiv cu și între diverse entități subordonate Consiliului Județean. Între recomandările formulate la nivel european pentru îmbunătățirea ecosistemelor instituționale, cele mai relevante pentru disfuncționalitățile identificate la nivelul UAT-urilor din județul Sibiu, cuprind:
  - Consolidarea guvernanței pe mai multe niveluri, prin utilizarea unor mecanisme de cartografiere funcțională a responsabilităților și promovarea conceptului de interoperabilitate între administrațiile publice.
  - Corelarea obiectivelor strategice cu resursele disponibile la nivelul fiecărui UAT.
  - Fundamentarea deciziilor administrațiilor publice pe evaluări ex-ante ale contextului local (provocări, lipsuri etc.).
  - Implementarea obiectivelor de planificare strategică prin intermediul unor procese periodice de revizuire și evaluare, astfel încât eventualele deficiențe să fie identificate și corectate la timp.
  - Promovarea parteneriatelor de cooperare între UAT-uri, inclusiv prin partajarea resurselor pentru proiecte de interes comun.
  - Adoptarea unor arhitecturi holistice pentru soluțiile TIC implementate, astfel încât acestea să eficientizeze nu doar interacțiunile din cadrul aceleiași instituții, cât și pe cele între mai multe instituții publice.

## **5.2. Scenarii de dezvoltare**

Având în vedere datele prezentate în prezentul studiu de fundamentare și ținând cont de prognozele și tendințele menționate cu privire la dezvoltarea capacității administrative a județului Sibiu în contextul național și european, prezentăm în continuare scenariile de dezvoltare aferente.

- **Scenariul "Dezvoltare Zero" ("Do Nothing"):** Acest scenariu pornește de la capacitatea administrativă identificată la nivelul administrațiilor publice din județ la momentul elaborării Studiului de Fundamentare (Trimestrul III al anului 2023) și se fundamentează pe ipoteza conform căreia capacitatea administrativă a Consiliului Județean și a Primăriilor din județ va rămâne la nivelul actual. Astfel, se va continua implementarea proiectelor aflate în desfășurare și a inițiativelor care sunt în stadiul de derulare, iar, în plus, va avea loc implementarea proiectelor mature, care figurează deja pe lista proiectelor ce urmează să fie depuse în curând spre finanțare, precum și a celor aflate în faza de

evaluare. Astfel, administrația se va baza în continuare pe investițiile deja realizate (precum procesele de digitalizare deja întreprinse sau echipamentele edilitare achiziționate), precum și pe soluțiile și rezultatele deja obținute (cum este cazul parteneriatelor încheiate cu sectorul privat sau alte localități). Totuși, nu se vor depune alte eforturi suplimentare pentru consolidarea capacității financiare, organizaționale, tehnice, operaționale, participative, asociative sau de gestionare a patrimoniului, nici la nivelul Consiliului Județean și al organismelor subordonate, și nici la nivelul Primăriilor din unitățile administrativ-teritoriale componente ale județului Sibiu.

- **Scenariul de Referință ("Do Minimum"):** Acest scenariu prevede implementarea unor măsuri minime de consolidare a capacității administrative de către Consiliul Județean și Primăriile din județ. Aceste măsuri includ depunerea de proiecte pentru a obține finanțare prin programele operaționale relevante (precum POCIDIF), Programul Regiunea Centru 2021-2027 (în special în ceea ce privește Acțiunea 1 din cadrul RSO1.2, care vizează avantajele digitalizării pentru cetățeni, companii, organizații de cercetare și autorități publice) și PNRR (preponderent sub umbrela componentelor 7 - Transformarea digitală și 14 - Buna guvernare). De asemenea, se va menține cooperarea deja existentă între UAT-uri, alături de colaborările încheiate anterior cu alte localități, precum și cu sectorul privat și comunitatea locală, iar programele de formare pentru personalul public vor continua. Totuși, în acest scenariu nu se vor adopta măsuri mai complexe, precum: implementarea soluțiilor digitale pentru optimizarea și monitorizarea fluxurilor financiare, aderarea la rețele europene de colaborare, inițierea de schimburi de experiențe și bune practici, planificarea de investiții majore la nivel metropolitan, încheierea de noi parteneriate strategice, dezvoltarea unor noi modalități de participare civică sau eforturi pentru dezvoltarea structurilor asociative de tip cluster etc.
- **Scenariul de Dezvoltare ("Do Something"):** Acest scenariu implică un angajament semnificativ și resurse continue din partea Consiliului Județean și a Primăriilor, cu scopul de a întări capacitatea administrativă a acestora, astfel încât să devină mai eficiente și mai transparente, dar și să dezvolte parteneriate stabile, durabile și de încredere, atât între UAT-uri, cât și cu sectorul privat și cetățenii. De asemenea, printre țintele acestui scenariu se numără creșterea vizibilității UAT-urilor din județul Sibiu în spațiul european, prin colaborările întreprinse cu diferiți actori internaționali. În acest scenariu, administrația publică se concentrează pe optimizarea bugetelor de venituri și cheltuieli, în special prin identificarea surselor suplimentare de venituri: reforme locale, valorificarea bunurilor imobile deținute și realizarea unor proiecte strategice de investiții, inclusiv sub forma parteneriatelor public-private. În paralel, Consiliul Județean, ADI-urile și GAL-urile derulează programe strategice de investiții, care sunt gândite pe principiul dezvoltării teritoriale integrate și care au potențialul de a genera beneficii semnificative din punct de vedere economic și social. La rândul lor, UAT-urile realizează investiții (atât de natură hard, precum dotarea cu echipamente și utilaje, cât și soft, prin programele de pregătire a capitalului uman)

pentru a accelera transformarea digitală și pentru a-și îmbunătăți capacitatea de gestionare a inventarului bunurilor ce alcătuiesc domeniul public și privat. La nivelul fiecărui UAT se alocă resurse pentru dezvoltarea proiectelor colaborative și se depun eforturi pentru consolidarea cooperării atât cu celelalte localități din județ, cât și cu diverși parteneri externi. În plus, sunt introduse procese și soluții inovatoare pentru implicarea cetățenilor și a părților interesate, nu doar în luarea deciziilor, ci și în procesele de planificare strategică, respectiv în cele de dezvoltare-implementare-evaluare-monitorizare a investițiilor publice. Primăriile din Zona Metropolitană Sibiu investesc în consolidarea Asociațiilor responsabile de coordonarea acestora și stabilesc parteneriate comune, ale căror obiective implică creșterea coeziunii teritoriale. Politicile de personal se concentrează pe atragerea forței de muncă tinere, respectiv pe dobândirea și consolidarea aptitudinilor de reziliență, adaptabilitate și eficacitate, în rândul personalului existent. În ansamblu, programele de formare desfășurate sunt concepute în așa fel încât resursa umană să acumuleze cunoștințe și abilități nu doar în domenii strategice (precum digitalizarea sau atragerea și gestionarea fondurilor europene), ci și în conformitate cu cele mai recente recomandări / tendințe europene (precum securitatea cibernetică sau neutralitatea climatică). Per ansamblu, prin implementarea acestei varietăți de măsuri operaționale și structurale, punerea în aplicare a acestui scenariu va consolida capacitatea administrativă nu doar în cadrul Consiliului Județean, ci și la nivelul tuturor unităților administrativ-teritoriale din județul Sibiu.

## 6. SINTEZA STUDIULUI DE FUNDAMENTARE

Un aspect esențial al unei bune guvernări constă în robustețea capacității administrative, ce poate fi înțeleasă drept abilitatea autorităților publice de a implementa într-un mod eficace politicile de care sunt responsabile. În acest sens, o capacitate administrativă armonios dezvoltată la nivelul tuturor treptelor (județeană, locală și chiar metropolitană, în contextul Zonei Metropolitane Sibiu) este esențială pentru buna gestionare a resurselor publice și constituie o condiție-cheie în derulare investițiilor publice, contribuind, implicit, la îndeplinirea obiectivelor / respectarea principiilor stabilite în cadrul Politicii Europene de Coeziune.

În ultimii cinci ani (perioada analizată în prezenta cercetare), la nivelul județului Sibiu s-au desfășurat diverse inițiative cu scopul de a îmbunătăți eficacitatea și eficiența administrației publice. Autoritățile din județul Sibiu au depus eforturi constante și considerabile pentru a-și îmbunătăți performanța și pentru a crește transparența, respectiv accesibilitatea serviciilor publice furnizate.

Cu toate acestea, există încă aspecte ce necesită îmbunătățiri, dat fiind ritmul tot mai alert al schimbărilor sociale, tehnologice și economice: progresul tehnologic, modificările demografice și necesitatea dobândirii unor noi competențe, complexitatea problemelor de politică, tranziția verde și digitală sau presiunile asupra bugetelor locale și a celorlalte tipuri de resurse publice. Astfel, la nivelul județului se conturează câteva linii principale cu privire la capacitatea administrativă, care sunt sintetizate mai jos, în baza analizei efectuate în cadrul acestei lucrări:

- În ceea ce privește capacitatea financiară, pe lângă optimizarea cheltuielilor anuale, este nevoie în special de creșterea veniturilor obținute la nivel local, astfel încât acestea să poată susține, în mod sustenabil, toate proiectele de investiții orientate către dezvoltarea socio-economică a unităților administrativ-teritoriale din județul Sibiu.
- Se remarcă necesitatea consolidării capacității organizaționale, mai ales la nivelul autorităților publice locale și, cu atât mai mult, a celor din mediul rural. Acest deziderat presupune, în primul rând, dimensionarea corectă și calificarea adecvată a echipelor interne, astfel încât munca acestora să poată răspunde prompt și corespunzător nevoilor și obiectivelor locale. La fel de importantă este și derularea inițiativelor de dezvoltare profesională (de la programele de formare pentru dobândirea și dezvoltarea cunoștințelor și competențelor și până la adoptarea și însușirea modelelor externe de bune practici), care să permită personalului să se concentreze pe realizarea unor acțiuni care au o valoare adăugată semnificativă pentru comunitate și pentru sectorul privat.
- Dacă ne referim la capacitatea tehnică și operațională, la nivelul Consiliului Județean este esențială continuarea demersurilor de transformare digitală deja inițiate, prin adoptarea unor soluții inovatoare de IT, care să vizeze îmbunătățirea nu doar a proceselor interne, ci și a serviciilor furnizate. În egală

măsură este important ca unitățile administrativ-teritoriale din județ să preia modelul adoptat de către Consiliul Județean, pentru a-și crește nivelul de maturitate digitală. Digitalizarea nu trebuie să se rezume numai la nivelul administrației publice, ci poate viza dezvoltarea unor proiecte conexe, precum digitalizarea unităților medicale și educaționale, pornind de la investițiile deja derulate în acest sens la nivel județean. Totodată, sunt de luat în considerare și proiectele comune de digitalizare, precum dezvoltarea de soluții tehnologice holistice, care să faciliteze fluxurile de informații (date și documente) între diverse instituții, sau dezvoltarea unor arhitecturi informatice universale, care să deservească mai multe administrații publice. La fel de benefică este și implementarea unor proiecte de digitalizare în colaborare cu entități specializate din mediul academic și de cercetare, precum și din sectorul privat. Toate aceste măsuri pot avea un impact pozitiv asupra eficienței și performanței din cadrul administrației publice, mai ales dacă sunt însoțite de programe de instruire destinate personalului intern.

- În linii mari, trebuie îmbunătățită capacitatea de gestionare a inventarului bunurilor care fac parte din domeniul județului Sibiu, astfel încât acestea să poată fi valorificate la potențialul lor maxim de sprijinire a eforturilor locale de dezvoltare. În acest sens, este necesară, pe de o parte, implementarea unor procese de lucru mai eficiente, susținute de soluții IT și echipamente utilitare adecvate, și, pe de altă parte, întreprinderea unor investiții strategice, mai ales de tip PPP.
- Putem să remarcăm un grad relativ mare de asociativitate și colaborare între diversele structuri ale județului. Fiecare UAT din județ este membru în cel puțin o ADI sau GAL, ceea ce le ajută în atragerea de fonduri europene și realizarea de investiții pentru dezvoltarea comunităților locale. Cu toate acestea, extinderea și să diversificarea parteneriatelor cu sectorul privat ar trebui să fie o prioritate la nivelul întregului județ, în paralel cu continuarea proiectelor și inițiativelor desfășurate în colaborare cu organizațiile neguvernamentale. Toate aceste eforturi ar trebui să fie aliniate atât cu necesitățile reale din teritoriu, cât și cu prioritățile strategice deja stabilite. De asemenea, este important ca unitățile administrativ-teritoriale să încheie mai multe acorduri de cooperare între localități, care să fundamenteze dezvoltarea de proiecte comune. În același timp, este nevoie de o deschidere mai mare în fața unor potențiale colaborări internaționale, care să se concretizeze prin efectuarea unor schimburi de experiențe și de bune practici, precum și prin participarea la proiecte transnaționale. În ceea ce privește structurile asociative, fie acestea ADI-uri sau GAL-uri, este necesară dezvoltarea capacității financiare și umane, care să le permită să-și diversifice portofoliile de servicii, să îmbunătățească calitatea acestora și să poată iniția proiecte și investiții care să aducă o valoare adăugată mai mare.
- Dacă ne raportăm la caracterul participativ al acțiunilor întreprinse, în întregul județ este necesară o orientare mai puternică spre transformarea cetățenilor și a actorilor din ecosistemele locale în adevărați parteneri de dialog și colaborare. Implicarea acestora ar trebui definită prin responsabilități clare și

angajamente asumate, nu doar în faza de co-proiectare a ideilor și soluțiilor, ci și în implementarea acestora, în monitorizarea parcursului și în evaluarea rezultatelor.

- În materie de guvernare teritorială, accentul principal trebuie să cadă pe consolidarea și dezvoltarea ADI Zona Metropolitană Sibiu și a ADI Pol Dezvoltare Sibiu, pentru le a permite acestor structuri să ofere întregii zone metropolitane servicii de calitate și să realizeze investiții performante, cu ajutorul personalului specializat și a portofoliilor diversificate. Totodată, este esențială alinierea priorităților acestora cu cele ale altor ADI-uri, în special dacă ne referim la Asociația de Dezvoltare Intercomunitară Transport Metropolitan Sibiu, în vederea întăririi coeziunii teritoriale.
- În ansamblu, la nivelul fiecărui UAT este necesară să adoptarea modelelor și instrumentelor sugerate / recomandate pe parcursul acestui studiu, în vederea dezvoltării capacității administrative pe plan local. Astfel, vor putea fi reduse semnificativ decalajele identificate între administrațiile publice locale din județ în ceea ce privește potențialul financiar, organizațional, tehnic etc. Totodată, este esențială intensificarea colaborărilor strategice între localitățile din județ, cu scopul de a implementa mai multe investiții și programe comune, care să vină în beneficiul unui grup țintă cât mai extins, atât ca număr de beneficiari direcți, cât și ca teritoriu acoperit.
- Decalajul de dezvoltare dintre Municipiul Sibiu și Municipiul Mediaș, implicit între sudul și nordul județului, se adâncește, ceea ce are implicații profunde asupra dinamicilor teritoriale, socio-economice, demografice, asupra furnizării unor servicii publice etc. Rezultă de aici necesitatea unei politici coerente de dezvoltare a zonei de nord, în parteneriat cu județul Mureș, axată pe valorificarea coridorului de dezvoltare al Târnavei Mari.
- Fenomenul de suburbanizare din jurul municipiului Sibiu și, într-o măsură mai mică, din proximitatea Mediașului, se accentuează în fiecare an și solicită politici publice care să prevină transformarea cartierelor-dormitor nou-construite în ghetouri, așa cum s-a întâmplat în multe zone din lume afectate de expansiunea urbană necontrolată / insuficient reglementată și însoțită de investiții publice. Prioritățile sunt legate de stabilirea unor principii inter-jurisdicționale de reglementare urbanistică, care să permită dezvoltarea anumitor coridoare de mobilitate urbană durabilă, coridoare verzi-albastre/ecologice, funcțiuni majore de interes public, zone de dezvoltare economică, turistică etc. Transportul public metropolitan reprezintă o altă prioritate majoră, mai ales în contextul deficitului tot mai mare de forță de muncă și a extinderii distanțelor pe care se practică navetismul.
- Orașele mici din județ au nevoie de politici și programe specifice de sprijin, care să fie adaptate la nevoile lor și care să țintească o mai bună deservire a localităților rurale din imediata proximitate a acestora. Din această perspectivă, consolidarea rolului (în special, economic) în teritoriu al orașul Agnita este esențială, acesta polarizând toată zona Podișului Hârtibaciului, una cu provocări socio-economice aparte în context județean. Alte orașe mici, mai ales cele apărute recent pe harta județului (Miercurea Sibiului,



Săliște), au nevoie de creșterea gradului de urbanizare/urbanitate, prin echipări specifice, în timp ce cele care au deja o oarecare tradiție urbană (Copșa Mică, Dumbrăveni, Avrig, Ocna Sibiului) necesită mai degrabă investiții pentru regenerare urbană.

- Decalajul de dezvoltare dintre comunele aflate pe coridoarele majore de transport sau în proximitate orașele, respectiv cele mai izolate și îndepărtate de marile centre urbane (de ex. Podișul Hârtibaciului, Podișul Secașelor) a atins cote alarmante. Soluția este dezvoltarea orașelor mici și chiar a unor comune cu potențial de "pol rural de creștere", care să furnizeze de o manieră eficientă servicii publice de calitate la nivelul respectivelor "microregiuni", respectiv conectarea lor cât mai bună la cele două municipii, unde sunt concentrate locurile de muncă și serviciile mai specializate. GAL-urile, dar și instrumentele teritoriale precum ITI pot servi ca vehicul de investiții în această direcție.

Concluzionând, deoarece administrația publică este baza instituțională a guvernării județului și trebuie să răspundă eficient nevoilor identificate în societate și economie, modul în care autoritățile publice funcționează (inclusiv din punctul de vedere al structurii, proceselor, colaborărilor, programelor de investiții etc.) are un impact direct asupra prosperității economice, a coeziunii sociale și a bunăstării localităților din județ. Astfel, atât la nivelul Consiliului Județean, cât și în cadrul fiecărui UAT în parte, recomandăm luarea în considerare a soluțiilor de întărire a capacității administrative prezentate în acest studiu. De asemenea, este importantă deschiderea spre diversele oportunități locale, naționale și europene care pot apărea pentru accelerarea progresului spre o administrație publică mai performantă și mai rezilientă, care să fie suficient de adaptabilă și creativă, astfel încât să poată face față cu succes complexității și incertitudinii ce se manifestă tot mai des în prezent.

Nu în ultimul rând, în raportul "Promovarea bunei guvernări - Document tematic al Fondului Social European al Uniunii Europene", Comisia Europeană încurajează abordarea procesului de modernizare a administrației publice dintr-o perspectivă strategică, punând accentul pe așa-numitele principii de excelență<sup>239</sup>, care includ: orientarea către rezultate, focalizarea pe cetățean / beneficiar, conducerea bazată pe leadership și consecvența în scopuri, managementul proceselor și al faptelor, dezvoltarea și implicarea resurselor umane, inovarea și îmbunătățirea continuă, dezvoltarea parteneriatelor și asumarea responsabilității sociale. Toate acestea au potențialul de a conduce la rezultate pozitive, ce includ:

- O administrație publică care se dezvoltă în permanență prin soluții inovative și devine în totalitate asumată, deschisă și transparentă;
- Procese de elaborare a politicilor și de planificare a investițiilor care sunt eficiente, incluzive și transparente, dar și fundamentate pe dovezi reale;
- Profesionalism, eficiență și încredere în rândul funcționarilor publici;

---

<sup>239</sup> Principles of Excellence. Source: European Institute of Public Administration.

- Servicii publice accesibile, ce răspund nevoilor cetățenilor;
- Procese durabile, previzibile, eficiente și transparente de gestionare a fondurilor publice.

## SURSE BIBLIOGRAFICE

- Anonim (2023). Programul „Anghel Saligny”: (3 de proiecte, in valoare totala de aproape un miliard de lei, depuse in judetul Sibiu. Turnul Sfatului, 31 ianuarie. <https://www.turnulsfatului.ro/2023/01/31/programul-rdquo-anghel-saligny-rdquo-93-de-proiecte-in-valoare-totala-de-aproape-un-miliard-de-lei-depuse-in-judetul-sibiu-200117>
- Benea, I. (2022). Anghel Saligny: Batalia politica pentru 50 de miliarde lei. Harta proiectelor si lista partidelor castigatoare. Europa Libera Romania, 18 octombrie. <https://romania.europalibera.org/a/proiecte-anghel-saligny/32089821.html>
- Bratu, V. (2022). Se infiinteaza consortiile administrative: Specialisti de la oras merg sa ajute administratiile comunale. Curs de Guvernare (Online). <https://cursdegovernare.ro/se-infiinteaza-consortii-administrative-specialisti-de-la-oras-merg-sa-ajute-administratiile-comunale.html>
- Charbit, C. (2011) Governance of Public Policies in Decentralised Contexts: The Multi-level Approach, OECD Regional Development Working Papers, 2011/04, OECD Publishing.
- Damaschin, R. & Mihaila, M.G. (2021). Digitalizarea administrației publice din România în raport cu tendințele europene. In, C. Vrabie & D. Dinca (coord.), “Smart Cities” - Orașul inteligent, ediția a VIII-a (pp. 47-64). București: Editura Universul Academic & Editura Universitară.
- Dicken, P. (2015) Global Shift: Reshaping the Global Economic Map in the 21st Century (7th Edition). London: Sage.
- Dincă D.V. & Mihaiu M. (2019). 20 de ani de reformă a administrației publice în România. București: Editura Economică.
- Durachi, F., Marcut, M., Puchiu, R., & Stefan, V. (2021). De la digitalizare la transformare digitală în România. Policy Briefs, 9. Bucuresti: Institutul European din România.
- Fenwick, J., Johnston Miller, K. and McTavish, D. (2012) Co-governance or meta-bureaucracy? Perspectives of local governance “partnership” in England and Scotland, Policy and Politics, 40 (3): 405–422.
- Jessop, B. (1997) Capitalism and its future: remarks on regulation, government and governance, Review of International Political Economy, 4 (3): 561–581.
- Keating, M. (2005) From functional to political regionalism: England in comparative perspective. In R. Hazell (ed.) The English Question. Manchester: Manchester University Press, 142–157.
- Mihăilă M.G. (2018). E-guvernarea, România 2000-2030. Orașe inteligente și dezvoltare urbană. In, „Smart Cities”- Orașul inteligent, ediția a VI-a (pp. 267-277). Bucuresti: Editura Universul Academic & Editura Universitară.
- Ministerul Investițiilor și Proiectelor Europene (2021). Planul National De Redresare și Reziliență – Documentul Complet. <https://mfe.gov.ro/pnrr/>
- OCPI (2021). Implementarea programului national de cadastru și cartea funciara și digitalizarea serviciilor de cadastru și publicitate imobiliara. Oficiul de Cadastru și Publicitate Imobiliara Sibiu.
- Pike, A., Rodriguez-Pose, A. & Tomaney, J. (2016). *Local and regional development*, editia a 2-a. Londra: Routledge.
- Rodriguez-Pose, A. (2020). Institutions and the fortunes of territories. Regional Science: Policy and Practice, 12(3), 371-386.
- Rodríguez-Pose, A. and Gill, N. (2003) The global trend towards devolution and its implications, Environment and Planning C, 21 (3): 333–351.
- Roja, A. & Boc, M. (2021). Administratie publica digitala – propunere de model de transformare digitala a institutiilor publice. Revista Transilvana de Stiinte Administrative, 1(48), 83-105.
- UNCJR (2021). Programul National de Investitii „Anghel Saligny”. Uniunea Nationala a Consiliilor Judetene din Romania, 2 noiembrie. <https://uncjr.ro/web/programul-national-de-investitii-anghel-saligny/>
- Vrabie, C. (2016). Elemente de e-guvernare. Bucuresti: Editura ProUniversitaria.
- Constituția României;

- Ordonanța de Urgență nr. 57 din 3 iulie 2019 privind Codul Administrativ;
- Legea nr. 33/1994 privind regimul juridic al bunurilor cu destinație de utilitate publică;
- Legea nr. 255/2010 privind exproprierea pentru cauze de utilitate publică;
- Legea nr. 350/2006 a tinerilor;
- Legea nr. 351 din 6 iulie 2001 privind aprobarea Planului de amenajare a teritoriului național - Secțiunea a IV-a Rețeaua de localități;
- Legea nr. 273 din 2006 privind finanțele publice locale;
- HG nr. 1558/2022 privind exproprierea tuturor imobilelor proprietate privată care constituie coridorul de expropriere al lucrării de utilitate publică de interes național „Autostrada Sibiu—Făgăraș”;
- HG nr. 581 din 2019 privind declanșarea procedurilor de expropriere a imobilelor proprietate privată care constituie coridorul de expropriere al lucrării de utilitate publică de interes național "Autostrada Sibiu- Pitești" - secțiunea 1 Sibiu- Boița;
- HG 1600/28.12.2022 pentru modificarea anexei nr. 2 la Hotărârea nr. 581/2019 privind declanșarea procedurilor de expropriere a imobilelor proprietate privată care constituie coridorul de expropriere al lucrării de utilitate publică de interes național "Autostrada Sibiu- Pitești" - secțiunea 1 Sibiu – Boița;
- HG nr. 1557/2022 privind declanșarea procedurilor de expropriere a tuturor imobilelor proprietate privată care constituie coridorul de expropriere al lucrării de utilitate publică de interes național "Autostrada Sibiu-Pitești" - Secțiunea 2 Boița-Cornetu;
- 1560/2022 de expropriere a tuturor imobilelor proprietate privată situate pe amplasamentul suplimentar al coridorului de expropriere al lucrării de utilitate publică de interes național "Autostrada Sibiu-Pitești";
- Regulamentul de Organizare și Funcționare al Consiliului Județean Sibiu din anul 2022;
- Informații disponibile pe site-ul Consiliului Județean Sibiu - <https://www.cjsibiu.ro/>;
- Date primite de la Consiliul Județean Sibiu și UAT-urile din județ;
- Ministerul Dezvoltării, Lucrărilor Publice și Administrației. Direcția pentru Politici Fiscale și Bugetare Locale;
- Situația ocupării posturilor din cadrul Consiliului Județean Sibiu în perioada 2018-2023;
- Planul de perfecționare profesională al funcționarilor publici din cadrul aparatului de specialitate al Consiliului Județean Sibiu pentru anul 2023;
- Rapoartele de evaluare ale funcționarilor publici în perioada 2018-2022;
- Raportul România Metropolitană, Banca Mondială;
- Strategia Integrată de Dezvoltare Urbană Sibiu 2021-2027;
- Strategia de dezvoltare economico-socială a județului Sibiu – Strategia 2030;
- Surse online:
  - <https://www.cjsibiu.ro/wp-content/uploads/2020/03/Declaratie-privind-politica-de-calitate.pdf>
  - <https://www.cjsibiu.ro/wp-content/uploads/2020/03/CJS-certificat-ISO9001-06032020.pdf>
  - <https://www.infoinstitutii.ro/codul-adm/partea-5/titlu-1/capitol-1/articol-285.html>
  - <https://www.arb.ro/wp-content/uploads/Studiu-e-Guvernare.pdf>
  - <https://www.un-ilibrary.org/content/books/9789210019446/read>
  - <https://digital-strategy.ec.europa.eu/en/policies/desi-digital-public-services>
  - <https://www.imd.org/centers/wcc/world-competitiveness-center/rankings/world-digital-competitiveness-ranking/>
  - [https://www.facebook.com/cjsibiu/?locale=ro\\_RO](https://www.facebook.com/cjsibiu/?locale=ro_RO)
  - <https://www.cjsibiu.ro/proiecte/e-uat-sistem-informatic-integrat-suport-pentru-dezvoltarea-si-cresterea-eficientei-serviciilor-publice-in-judetul-sibiu/>
  - <https://www.cjsibiu.ro/wp-content/uploads/2021/04/COMUNICAT-semnatura-electronica-13042021.pdf>
  - <https://portalmedical.cjsibiu.ro/>
  - <https://www.oradesibiu.ro/2021/03/09/documentele-consiliului-județean-digitalizate-in-intregime-se-vor-accesa-mai-usor/>

- <https://www.cjsibiu.ro/wp-content/uploads/2023/07/Raport-Activitate-Presedinte-CJ-Sibiu-2022.pdf>
- <https://www.cjsibiu.ro/wp-content/uploads/2019/10/prezentare-strategie-update-04102019.pdf>
- <https://www.agerpres.ro/comunicate/2022/06/09/comunicat-de-presa-consiliul-judetean-sibiu--932165>
- <https://www.oradesibiu.ro/2022/06/15/consiliul-judetean-sibiu-va-avea-o-arhiva-fizica-si-digitala/>
- <https://danielacimpean.ro/consiliul-judetean-sibiu-a-semnat-un-contract-de-pestre-38-milioane-de-lei-pentru-realizarea-celei-mai-mari-investitii-din-judetul-sibiu-construirea-noului-spital-judetean/>
- <https://agende.cjsibiu.ro/manager/main/index.html#/login>
- <https://starsibian.ro/cj-sibiu-probeaza-platforma-informatica-destinata-depunerii-proiectelor-pe-agendele-judetului/>
- <https://www.oradesibiu.ro/2022/12/08/cj-sibiu-digitalizeaza-procedurile-pentru-organizatiile-si-institutiile-care-doresc-finantare-nerambursabila/>
- <https://sibiu100.ro/administratie/investitie-de-24-milioane-de-lei-pentru-digitalizarea-spitalului-de-pediatric-sibiu/>
- <https://sibiu100.ro/administratie/sistemul-gis-pentru-digitalizarea-documentelor-de-urbanism-contractat-de-consiliul-judetean/>
- <https://www.cjsibiu.ro/wp-content/uploads/2022/07/Centralizator-portofoliu-proiecte1.pdf>
- <https://www.cjsibiu.ro/wp-content/uploads/2022/11/Raport-Pre%C8%99edinte-CJS-2021.pdf>
- <https://www.cjsibiu.ro/wp-content/uploads/2022/01/Raport-2020-Daniela-Cimpean-presedinta-CJ-Sibiu.pdf>
- [https://www.cjsibiu.ro/wp-content/uploads/2020/06/Raport-Activitate-2019\\_Daniela-Cimpean\\_presedinta-CJS.pdf](https://www.cjsibiu.ro/wp-content/uploads/2020/06/Raport-Activitate-2019_Daniela-Cimpean_presedinta-CJS.pdf)
- <https://www.cjsibiu.ro/wp-content/uploads/2019/03/Raport-2018.pdf>
- <https://www.cjsibiu.ro/wp-content/uploads/2023/03/raport-petitii-2022.pdf>
- <https://www.cjsibiu.ro/wp-content/uploads/2023/01/raport-Lg-52-anul-2022.pdf>
- <https://www.cjsibiu.ro/wp-content/uploads/2023/03/raport-544-2022.pdf>
- <https://www.cjsibiu.ro/wp-content/uploads/2022/02/raport-Lg-52-anul-2021.pdf>
- <https://www.cjsibiu.ro/wp-content/uploads/2022/01/RAPORT-PETITII-2021.pdf>
- <https://www.cjsibiu.ro/wp-content/uploads/2022/01/RAPORT-544-2021.pdf>
- <https://www.cjsibiu.ro/wp-content/uploads/2021/01/raport-Lg-52-anul-2020-so-28012021.pdf>
- <https://www.cjsibiu.ro/wp-content/uploads/2021/01/raport-petitii-2020.pdf>
- <https://www.cjsibiu.ro/wp-content/uploads/2021/01/raport-544-2020.pdf>
- <https://www.cjsibiu.ro/wp-content/uploads/2020/01/raport-Lg-52-anul-2019.pdf>
- <https://www.cjsibiu.ro/wp-content/uploads/2020/01/raport-solutionare-petitii-2019.pdf>
- <https://www.cjsibiu.ro/wp-content/uploads/2020/01/raport-legea-544.pdf>
- <https://www.cjsibiu.ro/wp-content/uploads/2019/01/img-190123142115.pdf>
- <https://www.cjsibiu.ro/wp-content/uploads/2019/01/img-190122092143.pdf>
- <https://www.cjsibiu.ro/wp-content/uploads/2019/01/img-190122092113.pdf>
- <https://sibui-independent.ro/2023/06/08/consiliul-judetean-sibiu-suntem-onorati-de-parteneriatul-pe-care-il-avem-cu-delgaz-grid/>
- <https://www.cjsibiu.ro/wp-content/uploads/2022/11/ph-proiect-ERASMUS-so-24112022.pdf>
- <https://sibiulinimagini.ro/eco-sustenabilitate-si-accesibilitate-in-turism-in-avrig/>
- <https://ceirsibiu.ro/un-parteneriat-pentru-incluziunea-comunitatii-marginalizate-tarnava-2/>
- <https://www.cjsibiu.ro/wp-content/uploads/2022/11/Raport-Pre%C8%99edinte-CJS-2021.pdf>
- H CJ Rap Spec parteneriat (cjsibiu.ro)
- <https://www.cjsibiu.ro/wp-content/uploads/2021/03/ph-SIBIU-BUSINESS-AGENCY-so-25032021.pdf>

- <https://www.transparency.org.ro/ro/content/sustenabilitate-inovare-bunastare-incluziune-sociala-unitate-sibiu-strategia-2030>
- <https://www.cjsibiu.ro/wp-content/uploads/2020/03/Detalii-proiect-SPRE-O-ADMINISTRATIE-PUBLICA-PERFORMANTA.pdf>
- <https://www.cjsibiu.ro/wp-content/uploads/2020/09/PREZENTARE-Sa-spunem-NU-corup%C8%9Biei-finala.pdf>
- <https://www.administratie.ro/parteneriat-intre-consiliul-judetean-sibiu-politie-si-doua-ong-uri-pentru-protectia-animalelor/>
- <https://docm.cjsibiu.ro:8443/cj/2022/Hotarari.nsf/vwHotarariPortal/8D2892ED649214DDC2258893003D6CE1?OpenDocument>
- <https://docm.cjsibiu.ro:8443/cj/2022/Hotarari.nsf/vwHotarariPortal/0C981BD9BB7B29F8C2258893003D7F3F?OpenDocument>
- <https://www.cjsibiu.ro/wp-content/uploads/2021/01/ph-modificare-HCJS-203-HHC-so-28012021.pdf>
- <https://www.cjsibiu.ro/wp-content/uploads/2021/05/ph-parteneriat-Asociatia-Educatie-si-Caritate-so-27052021.pdf>
- <https://www.cjsibiu.ro/wp-content/uploads/2019/03/Raport-2018.pdf>
- <https://www.cjsibiu.ro/wp-content/uploads/2020/12/Comunicat-de-presa-Protocol-de-colaborare-pentru-suportul-%C3%AEn-dep%C4%83%C8%99irea-dependen%C8%9Belor-11122020.pdf>
- <https://www.oradesibiu.ro/2021/07/27/consiliul-judetean-sibiu-incheie-un-nou-parteneriat-in-cadrul-programului-anii-drumetiei/>
- <https://www.oradhttps://www.oradesibiu.ro/2022/02/01/foto-a-fost-inaugurata-noua-baza-salvamont-de-la-paltinis-investitie-de-pest-34-milioane-lei/esibiu.ro/2022/02/01/foto-a-fost-inaugurata-noua-baza-salvamont-de-la-paltinis-investitie-de-pest-34-milioane-lei/>
- [https://salatransilvania.ro/wp-content/uploads/2020/12/HCJ\\_238\\_din\\_26.11.2020.pdf](https://salatransilvania.ro/wp-content/uploads/2020/12/HCJ_238_din_26.11.2020.pdf)
- <https://www.cjsibiu.ro/wp-content/uploads/2023/07/ph-acord-parteneriat-comisie-medicala-so-27072023.pdf>
- <https://www.cjsibiu.ro/proiecte/eurega-2/>
- <https://www.ulbsibiu.ro/news/consiliul-judetean-sibiu-si-universitatea-lucian-bлага-din-sibiu-parteneri-strategici-pentru-proiecte-in-interesul-comunitatii-azi-18-mai-2021-presedinta-consiliului-j/>
- <https://www.cjsibiu.ro/proiecte/energie-verde/>
- <https://www.cjsibiu.ro/wp-content/uploads/2021/12/Parteneriat-cu-mediul-academic-pentru-cercet%C4%83ri-arheologice-16122021.pdf>
- <https://docm.cjsibiu.ro:8443/cj/2022/Hotarari.nsf/vwHotarariPortal/95EC8802B8964DA4C22588370029A321?OpenDocument>
- <https://www.cjsibiu.ro/wp-content/uploads/2023/05/ph-parteneriat-Junii-Teatru-so-25052023.pdf>
- <https://www.cjsibiu.ro/wp-content/uploads/2023/05/ph-parteneriat-Sala-Transilvania-Teatru-so-25052023.pdf>
- <https://sibiu100.ro/administratie/incepe-reabilitarea-dj-106-agnita-sighisoara-un-proiect-al-judetelor-sibiu-si-mures-finantat-cu-fonduri-europene/>
- <https://www.cjsibiu.ro/wp-content/uploads/2016/03/Informare-proiect.pdf>
- <http://regio-adrcentru.ro/wp-content/uploads/2018/02/Fisa-proiect-Reabilitare-DJ106B-Sibiu-Tapu.pdf>
- <https://www.cjsibiu.ro/wp-content/uploads/2023/06/Anexa-ph-Acord-microbuze-so-28062023.pdf>
- <https://www.cjsibiu.ro/wp-content/uploads/2023/06/ph-PNRR-microbuze-so-28062023.pdf>
- <https://www.cjsibiu.ro/wp-content/uploads/2023/03/PH-depunere-proiect-PNRR-.pdf>

- <https://docm.cjsibiu.ro:8443/cj/2022/Hotarari.nsf/vwHotarariPortal/5DAF046A5D6CDEC6C2258893002034D4?OpenDocument>
- <https://www.cjsibiu.ro/proiecte/informare-privind-proiectul-dezvoltarea-infrastructurii-turistice-in-statiunea-balneo-climaterica-ocna-sibiului/>
- <https://www.cjsibiu.ro/wp-content/uploads/2022/03/ph-acord-parteneriat-schimbari-climatice-so24032022.pdf>
- <https://www.cjsibiu.ro/proiecte1/lanturi-alimentare-locale/>
- <https://www.cjsibiu.ro/proiecte/eurega-2/>
- <https://www.cjsibiu.ro/evenimente/consiliul-judetean-sibiu-si-a-primit-fratii-din-raionul-donduseni-republica-moldova/>
- <https://www.cjsibiu.ro/evenimente/15697/>
- <https://www.cjsibiu.ro/evenimente/14950/>
- <https://www.cjsibiu.ro/fara-categorie/consiliul-judetean-sibiu-si-administratia-orasului-paderborn-deschise-pentru-cooperare/>
- <https://www.cjsibiu.ro/evenimente/ambasadorul-elvetiei-a-discutat-cu-conducerea-consiliului-judetean-sibiu-oportunitatile-de-investitii-elvetiene-in-judet/>
- <https://www.cjsibiu.ro/evenimente/consiliul-judetean-sibiu-isi-intareste-cooperarea-cu-ille-et-vilaine/>
- <https://www.cjsibiu.ro/evenimente/clubul-francofon-de-afaceri-a-fost-inaugurat-in-timpul-conferintei-internationale-oportunitati-de-investitii-in-judetul-sibiu-valoare-adaugata-afacerii-tale-invest-in-sibi/>
- <https://www.cjsibiu.ro/evenimente/vizita-delegatiei-din-regiunea-suedeza-vastra-gotaland-la-consiliul-judetean-sibiu/>
- <https://www.cjsibiu.ro/evenimente/cooperare-cu-provincia-jiangsu-din-china/>
- <https://www.tribuna.ro/stiri/eveniment/adi-pol-dezvoltare-sibiu-sibiul-si-19-localitati-formeaza-o-noua-asociere-pentru-investitii-in-zona-metropolitana-170866.html>
- [https://adittransport.sibiu.ro/index.php/despre\\_noi/detalii/21](https://adittransport.sibiu.ro/index.php/despre_noi/detalii/21)
- <http://www.firme.info/asociatia-de-dezvoltare-intercomunitara-transalpina-gaz-cui39699908/>
- <https://www.tribuna.ro/banners/comunicat-de-presa-incepere-proiect-pdf-2951.pdf>
- <http://adicentrultransilvaniei.ro/despre/>
- <https://tarafagarasului.com/despre-noi/>
- <https://itimtf.ro/strategia.pdf>
- <https://www.cjsibiu.ro/c-ic-centrul-de-informatii-pentru-cetateni/>
- <https://cjsibiuro.nzmt.eu/subscribe/8808/63183c8f1fbbbf1b0b85f6b2/def7b363f273c6d6bb7539abc9936db>
- <https://www.cjsibiu.ro/modalitati-de-contestare/>
- <https://www.cjsibiu.ro/wp-content/uploads/2020/02/H269A-CCC.pdf>
- <http://www.ccc.cjsibiu.ro/>
- <https://www.cjsibiu.ro/wp-content/uploads/2022/03/Ghid-Agend%C4%83-Educa%C8%9Bional%C4%83.pdf>
- <https://www.cjsibiu.ro/wp-content/uploads/2022/03/Ghid-sport-2022.doc.pdf>
- <https://www.cjsibiu.ro/wp-content/uploads/2022/03/Ghid-Tineret.pdf>
- <https://www.cjsibiu.ro/hotarari/>
- <https://www.cjsibiu.ro/wp-content/uploads/2023/01/Anexa-7-asociatii.pdf>
- <https://www.cjsibiu.ro/wp-content/uploads/2022/02/Anexa-6-asociatii-se-0702-2022-buget.pdf>
- <https://www.cjsibiu.ro/wp-content/uploads/2021/04/Anexa-6-.pdf>
- <https://www.cjsibiu.ro/wp-content/uploads/2020/02/Anexa-nr.-7.pdf>

## ANEXE

### ANEXA 1 – PROGRAMELE DE INVESTIȚII PROPRII DIN BUGETELE LOCALE ALE JUDEȚULUI SIBIU, PERIOADA 2018-2023

CONSILIUL JUDEȚEAN SIBIU  
Județul Sibiu

Anexa nr. 5 la HCJ nr. 40/ 2023

**PROGRAMUL DE INVESTITII PUBLICE PE GRUPE DE INVESTITII SI SURSE DE FINANȚARE,  
CU FINANȚARE DIN BUGETUL LOCAL AL JUDEȚULUI SIBIU PE ANII 2023-2026**

\*) I-credit de angajament

\*) II-credit bugetar

- Mii Lei -

Nr.c rt.	Denumire indicator (sursa/capitol/grupa)	Credite*)	Cheltuieli efectuate pana la 31.12.2022	Program 2023			Estimari 2024	Estimari 2025	Estimari 2026	Estimari anii ulteriori
				Program	Influenta rectificare	Program actualizat				
0	1	2	3	4	5	6=4+5	7	8	9	10
1	<b>BUGET LOCAL Total general, din care:</b>	I	575.881,23	116.466,91	0,00	116.466,91	6.820,00	6.000,00	2.793,54	0,00
		II	268.076,79	257.916,68	0,00	257.916,68	94.882,40	62.831,03	24.254,78	0,00
1.1	A Lucrari in continuare	I	423.918,89	373,00	0,00	373,00	2.550,00	2.000,00	2.793,54	0,00
		II	240.749,89	179.262,06	0,00	179.262,06	6.829,94	2.000,00	2.793,54	0,00
1.2	B Lucrari noi	I	32.967,66	83.496,09	0,00	83.496,09	4.000,00	4.000,00	0,00	0,00
		II	2.949,26	43.043,57	0,00	43.043,57	42.106,89	35.364,03	1.000,00	0,00
1.3	C Alte cheltuieli de investitii	I	118.994,68	32.597,82	0,00	32.597,82	270,00	0,00	0,00	0,00
		II	24.377,64	35.611,05	0,00	35.611,05	45.945,57	25.467,00	20.461,24	0,00
	Din TOTAL desfasurat, potrivit clasificatiei bugetare pe capitole si titluri bugetare, astfel:	x	x	x	x	x	x	x	x	x
2	Titlul 71 Active nefinanciare, din care:	I	153.204,79	14.303,81	0,00	14.303,81	0,00	0,00	0,00	0,00
		II	44.594,55	34.907,43	0,00	34.907,43	43.730,38	24.815,00	19.461,24	0,00
2.1	Cap. 51.02 total (A + B + C), din care:	I	2.518,56	1.062,50	0,00	1.062,50	0,00	0,00	0,00	0,00
		II	258,32	2.160,04	0,00	2.160,04	1.162,70	0,00	0,00	0,00
A	Obiective in continuare (1 + 2 + 3 + ...)	I	0,00	0,00	0,00	0,00	0,00	0,00	0,00	0,00
		II	0,00	0,00	0,00	0,00	0,00	0,00	0,00	0,00
B	Obiective noi (1 + 2 + 3 + ...)	I	0,00	50,00	0,00	50,00	0,00	0,00	0,00	0,00
		II	0,00	50,00	0,00	50,00	0,00	0,00	0,00	0,00
1.	Utilizarea eficientă, durabilă și incluzivă a energiei în sediul Consiliului Județean Sibiu	I	0,00	50,00	0,00	50,00	0,00	0,00	0,00	0,00
		II	0,00	50,00	0,00	50,00	0,00	0,00	0,00	0,00
C	Alte cheltuieli de investitii (total)	I	2.518,56	1.012,50	0,00	1.012,50	0,00	0,00	0,00	0,00
		II	258,32	2.110,04	0,00	2.110,04	1.162,70	0,00	0,00	0,00
a.	Total, achiziții Imobile ( 1+2+3+...)	I	0,00	0,00	0,00	0,00	0,00	0,00	0,00	0,00
		II	0,00	0,00	0,00	0,00	0,00	0,00	0,00	0,00
	Total, dotări independente ( 1+2+3+...)	I	157,54	472,50	0,00	472,50	0,00	0,00	0,00	0,00
		II	0,00	630,04	0,00	630,04	0,00	0,00	0,00	0,00
b.	Dotari independente CJ Sibiu (imobilizări necorporate - 219,50 mii lei, Aparatura IT - 173 mii lei , Update sistem control acces - 80 mii lei )	I	122,31	472,50	0,00	472,50	0,00	0,00	0,00	0,00
		II	0,00	594,81	0,00	594,81	0,00	0,00	0,00	0,00
2	Platformă online/portal web destinată depunerii online de către solicitanții de finanțare a tuturor documentațiilor necesare obținerii de finanțări nerambursabile	I	35,23	0,00	0,00	0,00	0,00	0,00	0,00	0,00
		II	0,00	35,23	0,00	35,23	0,00	0,00	0,00	0,00



Nr.c rt.	Denumire indicator (sursa/capitol/grupa)	Credite*)	Cheltuieli efectuate pana la 31.12.2022	Program 2023			Estimari 2024	Estimari 2025	Estimari 2026	Estimari anii ulteriori	
				Program	Influenta rectificare	Program actualizat					
0	1	2	3	4	5	6=4+5	7	8	9	10	
c.	<b>Total, cheltuieli aferente studiilor de fezabilitate si alte studii ( 1+2+3+...)</b>	I	2.361,02	540,00	0,00	540,00	0,00	0,00	0,00	0,00	
		II	258,32	1.480,00	0,00	1.480,00	1.162,70	0,00	0,00	0,00	
	2.	Prestare servicii de topografie si cadastru	I	773,02	0,00	0,00	0,00	0,00	0,00	0,00	0,00
		II	120,32	250,00	0,00	250,00	402,70	0,00	0,00	0,00	
	3	SF cu elemente de DALI Dezvoltarea unui data center Desaster Recovery arhivare pentru Consiliul Județean Sibiu și unitățile subordonate	I	500,00	0,00	0,00	0,00				
		II	0,00	230,00	0,00	230,00	270,00				
	4	Studiu de oportunitate digitalizare la nivelul Consiliului Județean Sibiu și institutii subordonate	I	150,00	0,00	0,00	0,00				
		II	0,00	150,00	0,00	150,00	0,00				
	5	Actualizare Strategie de reducere a emisiilor de CO2	I	100,00	40,00	0,00	40,00				
		II	0,00	50,00	0,00	50,00	90,00				
	6	Documentație tehnico-economică (ET, AE, DALI) renovare/reabilitare energetică cladiri publice aflate in subordinea Consiliului Județean Sibiu	I	838,00	0,00	0,00	0,00				
		II	138,00	700,00	0,00	700,00	0,00				
	7	Studii și proiecte	I	0,00	500,00	0,00	500,00				
		II	0,00	100,00	0,00	100,00	400,00				
d.	<b>Total, cheltuleli privind consolidările ( 1+2+3+...)</b>	I	0,00	0,00	0,00	0,00	0,00	0,00	0,00	0,00	
		II	0,00	0,00	0,00	0,00	0,00	0,00	0,00	0,00	
e.	<b>Total, alte cheltuieli asimilate investițiilor( 1+2+3+...)</b>	I	0,00	0,00	0,00	0,00	0,00	0,00	0,00	0,00	
		II	0,00	0,00	0,00	0,00	0,00	0,00	0,00	0,00	
2.2	<b>Cap. 54.02 total (A + B + C), din care:</b>	I	330,00	20,00	0,00	20,00	0,00	0,00	0,00	0,00	
		II	0,00	250,00	0,00	250,00	100,00	0,00	0,00	0,00	
A	<b>Obiective în continuare (1 + 2 + 3 + ... )</b>	I	0,00	0,00	0,00	0,00	0,00	0,00	0,00	0,00	
		II	0,00	0,00	0,00	0,00	0,00	0,00	0,00	0,00	
B	<b>Obiective noi (1 + 2 + 3 + ... )</b>	I	0,00	0,00	0,00	0,00	0,00	0,00	0,00	0,00	
		II	0,00	0,00	0,00	0,00	0,00	0,00	0,00	0,00	
C	<b>Alte cheltuieli de investiții (total)</b>	I	330,00	20,00	0,00	20,00	0,00	0,00	0,00	0,00	
		II	0,00	250,00	0,00	250,00	100,00	0,00	0,00	0,00	
a.	<b>Total, achiziții imobile ( 1+2+3+...)</b>	I	0,00	0,00	0,00	0,00	0,00	0,00	0,00	0,00	
		II	0,00	0,00	0,00	0,00	0,00	0,00	0,00	0,00	
b.	<b>Total, dotări independente ( 1+2+3+...)</b>	I	0,00	0,00	0,00	0,00	0,00	0,00	0,00	0,00	
		II	0,00	0,00	0,00	0,00	0,00	0,00	0,00	0,00	
c.	<b>Total, cheltuieli aferente studiilor de fezabilitate si alte studii ( 1+2+3+...)</b>	I	330,00	20,00	0,00	20,00	0,00	0,00	0,00	0,00	
		II	0,00	250,00	0,00	250,00	100,00	0,00	0,00	0,00	
	1	Efficientizare energetica/reabilitare Baza de salvare Salvamont Balea Lac - DALI	I	130,00	20,00	0,00	20,00	0,00			
		II	0,00	150,00	0,00	150,00	0,00				
2	DALI amenajare trasee montane, construire refugii montane, dotari Salvamont	I	200,00	0,00	0,00	0,00	0,00				
	II	0,00	100,00	0,00	100,00	100,00					
d.	<b>Total, cheltuieli privind consolidările ( 1+2+3+...)</b>	I	0,00	0,00	0,00	0,00	0,00	0,00	0,00	0,00	
		II	0,00	0,00	0,00	0,00	0,00	0,00	0,00	0,00	
e.	<b>Total, alte cheltuieli asimilate investițiilor( 1+2+3+...)</b>	I	0,00	0,00	0,00	0,00	0,00	0,00	0,00	0,00	
		II	0,00	0,00	0,00	0,00	0,00	0,00	0,00	0,00	
2.3	<b>Cap. 60.02. total (A+B+C), din care:</b>	I	24,70	4,40	0,00	4,40	0,00	0,00	0,00	0,00	
		II	0,00	29,10	0,00	29,10	0,00	0,00	0,00	0,00	
A	<b>Obiective in continuare</b>	I	0,00	0,00	0,00	0,00	0,00	0,00	0,00	0,00	
		II	0,00	0,00	0,00	0,00	0,00	0,00	0,00	0,00	

Nr.c rt.	Denumire indicator (sursa/capitol/grupa)	Credite <sup>*)</sup>	Cheltuieli efectuate pana la 31.12.2022	Program 2023			Estimari 2024	Estimari 2025	Estimari 2026	Estimari anii ulteriori	
				Program	Influenta rectificare	Program actualizat					
0	1	2	3	4	5	6=4+5	7	8	9	10	
B	Obiective noi ( 1 + 2 + 3 + ... )	I	0,00	0,00	0,00	0,00	0,00	0,00	0,00	0,00	
		II	0,00	0,00	0,00	0,00	0,00	0,00	0,00	0,00	
C	Alte cheltuieli de investitii (total)	I	24,70	4,40	0,00	4,40	0,00	0,00	0,00	0,00	
		II	0,00	29,10	0,00	29,10	0,00	0,00	0,00	0,00	
a	Total achizitii imobile (1+2+3+ ...)	I	0,00	0,00	0,00	0,00	0,00	0,00	0,00	0,00	
		II	0,00	0,00	0,00	0,00	0,00	0,00	0,00	0,00	
	Total dotari independente (1+2+3+...)	I	24,70	4,40	0,00	4,40	0,00	0,00	0,00	0,00	
		II	0,00	29,10	0,00	29,10	0,00	0,00	0,00	0,00	
b	1	Structura Teritoriala pentru Probleme Speciale - Dotari independente (calculatoare - 4,70 mii lei)	I	4,70	0,00	0,00	0,00	0,00	0,00	0,00	0,00
			II	0,00	4,70	0,00	4,70	0,00	0,00	0,00	0,00
	2	CMJ - Dotari independente (echipamente IT - 23,4 mii lei, licente - 1 mii lei)	I	20,00	4,40	0,00	4,40				
			II	0,00	24,40	0,00	24,40				
c	Total, cheltuieli aferente studiilor de fezabilitate si alte studii ( 1+2+3+...)	I	0,00	0,00	0,00	0,00	0,00	0,00	0,00	0,00	
		II	0,00	0,00	0,00	0,00	0,00	0,00	0,00	0,00	
d.	Total, cheltuieli privind consolidările ( 1+2+3+...)	I	0,00	0,00	0,00	0,00	0,00	0,00	0,00	0,00	
		II	0,00	0,00	0,00	0,00	0,00	0,00	0,00	0,00	
e.	Total, alte cheltuieli asimilate investitiilor( 1+2+3+...)	I	0,00	0,00	0,00	0,00	0,00	0,00	0,00	0,00	
		II	0,00	0,00	0,00	0,00	0,00	0,00	0,00	0,00	
2.3	Cap. 61.02 total (A + B + C), din care:	I	0,00	500,00	0,00	500,00	0,00	0,00	0,00	0,00	
		II	0,00	500,00	0,00	500,00	0,00	0,00	0,00	0,00	
A	Obiective în continuare ( 1 + 2 + 3 + ... )	I	0,00	0,00	0,00	0,00	0,00	0,00	0,00	0,00	
		II	0,00	0,00	0,00	0,00	0,00	0,00	0,00	0,00	
B	Obiective noi ( 1 + 2 + 3 + ... )	I	0,00	0,00	0,00	0,00	0,00	0,00	0,00	0,00	
		II	0,00	0,00	0,00	0,00	0,00	0,00	0,00	0,00	
C	Alte cheltuieli de investitii (total)	I	0,00	500,00	0,00	500,00	0,00	0,00	0,00	0,00	
		II	0,00	500,00	0,00	500,00	0,00	0,00	0,00	0,00	
a.	Total, achizitii imobile ( 1+2+3+...)	I	0,00	0,00	0,00	0,00	0,00	0,00	0,00	0,00	
		II	0,00	0,00	0,00	0,00	0,00	0,00	0,00	0,00	
	Total, dotări independente ( 1+2+3+...)	I	0,00	500,00	0,00	500,00	0,00	0,00	0,00	0,00	
		II	0,00	500,00	0,00	500,00	0,00	0,00	0,00	0,00	
b.	1	Dotari independente (sonar mediu acvatic - 410 mii lei, drona mediu acvatic - 36 mii lei, echipament scafandru - 3buc - 18 mii lei, camera termoviziune- 36 mii lei)	I	0,00	500,00	0,00	500,00				
			II	0,00	500,00	0,00	500,00				
c.	Total, cheltuieli aferente studiilor de fezabilitate si alte studii ( 1+2+3+...)	I	0,00	0,00	0,00	0,00	0,00	0,00	0,00	0,00	
		II	0,00	0,00	0,00	0,00	0,00	0,00	0,00	0,00	
d.	Total, cheltuieli privind consolidările ( 1+2+3+...)	I	0,00	0,00	0,00	0,00	0,00	0,00	0,00	0,00	
		II	0,00	0,00	0,00	0,00	0,00	0,00	0,00	0,00	
e.	Total, alte cheltuieli asimilate investitiilor( 1+2+3+...)	I	0,00	0,00	0,00	0,00	0,00	0,00	0,00	0,00	
		II	0,00	0,00	0,00	0,00	0,00	0,00	0,00	0,00	
2.4	Cap. 65.02 total (A + B + C), din care:	I	500,00	150,00	0,00	150,00	0,00	0,00	0,00	0,00	
		II	0,00	220,00	0,00	220,00	430,00	0,00	0,00	0,00	
A	Obiective în continuare ( 1 + 2 + 3 + ... )	I	0,00	0,00	0,00	0,00	0,00	0,00	0,00	0,00	
		II	0,00	0,00	0,00	0,00	0,00	0,00	0,00	0,00	

Nr.c rt.	Denumire indicator (sursa/capitol/grupa)	Credite <sup>*)</sup>	Cheltuieli efectuate pana la 31.12.2022	Program 2023			Estimari 2024	Estimari 2025	Estimari 2026	Estimari anii ulteriori
				Program	Influenta rectificare	Program actualizat				
0	1	2	3	4	5	6=4+5	7	8	9	10
B	Obiective noi ( 1 + 2 + 3 + ... )	I	0,00	0,00	0,00	0,00	0,00	0,00	0,00	0,00
		II	0,00	0,00	0,00	0,00	0,00	0,00	0,00	0,00
C	Alte cheltuieli de investitii (total)	I	500,00	150,00	0,00	150,00	0,00	0,00	0,00	0,00
		II	0,00	220,00	0,00	220,00	430,00	0,00	0,00	0,00
a.	Total, achiziții imobile ( 1+2+3+...)	I	0,00	0,00	0,00	0,00	0,00	0,00	0,00	0,00
		II	0,00	0,00	0,00	0,00	0,00	0,00	0,00	0,00
b.	Total, dotări independente ( 1+2+3+...)	I	0,00	0,00	0,00	0,00	0,00	0,00	0,00	0,00
		II	0,00	0,00	0,00	0,00	0,00	0,00	0,00	0,00
	<b>Total, cheltuieli aferente studiilor de fezabilitate si alte studii ( 1+2+3+...)</b>	I	500,00	150,00	0,00	150,00	0,00	0,00	0,00	0,00
		II	0,00	220,00	0,00	220,00	430,00	0,00	0,00	0,00
c.	1 Realizare documentație tehnico-economică (ET, AE, DALI) CSEI Dumbraveni	I	200,00	100,00	0,00	100,00				
		II	0,00	150,00	0,00	150,00	150,00			
	2 Realizare DALI CSEI Turmu Rosu	I	150,00	0,00	0,00	0,00				
		II	0,00	50,00	0,00	50,00	100,00			
	3 Actualizare DALI CSEI nr. 1	I	150,00	50,00	0,00	50,00				
		II	0,00	20,00	0,00	20,00	180,00			
d.	<b>Total, cheltuieli privind consolidările ( 1+2+3+...)</b>	I	0,00	0,00	0,00	0,00	0,00	0,00	0,00	0,00
		II	0,00	0,00	0,00	0,00	0,00	0,00	0,00	0,00
e.	<b>Total, alte cheltuieli asimilate investițiilor (1+2+3+...)</b>	I	0,00	0,00	0,00	0,00	0,00	0,00	0,00	0,00
		II	0,00	0,00	0,00	0,00	0,00	0,00	0,00	0,00
2.5	<b>Cap. 66.02 total (A + B + C), din care:</b>	I	108.244,20	2.015,49	0,00	2.015,49	0,00	0,00	0,00	0,00
		II	42.045,73	16.810,27	0,00	16.810,27	10.297,45	21.645,00	19.461,24	0,00
A	Obiective în continuare ( 1 + 2 + 3 + ... )	I	30.513,78	0,00	0,00	0,00	0,00	0,00	0,00	0,00
		II	25.389,00	5.124,78	0,00	5.124,78	0,00	0,00	0,00	0,00
1.	Reabilitarea, modernizarea și echiparea secției clinice de neurologie din cadrul Spitalului Clinic Județean de Urgență Sibiu	I	30.513,78	0,00	0,00	0,00				
		II	25.389,00	5.124,78	0,00	5.124,78	0,00	0,00	0,00	0,00
B	Obiective noi ( 1 + 2 + 3 + ... )	I	0,00	0,00	0,00	0,00	0,00	0,00	0,00	0,00
		II	0,00	0,00	0,00	0,00	0,00	0,00	0,00	0,00
C	Alte cheltuieli de investitii (total)	I	77.730,42	2.015,49	0,00	2.015,49	0,00	0,00	0,00	0,00
		II	16.656,73	11.685,49	0,00	11.685,49	10.297,45	21.645,00	19.461,24	0,00
a.	Total, achiziții imobile ( 1+2+3+...)	I	0,00	0,00	0,00	0,00	0,00	0,00	0,00	0,00
		II	0,00	0,00	0,00	0,00	0,00	0,00	0,00	0,00
b.	Total, dotări independente ( 1+2+3+...)	I	7.570,42	965,49	0,00	965,49	0,00	0,00	0,00	0,00
		II	3.480,42	5.055,49	0,00	5.055,49	0,00	0,00	0,00	0,00
1	Reabilitarea, modernizarea și echiparea secției clinice de neurologie din cadrul Spitalului Clinic Județean de Urgență Sibiu- dotări	I	7.570,42	965,49	0,00	965,49	0,00	0,00	0,00	0,00
		II	3.480,42	5.055,49	0,00	5.055,49	0,00	0,00	0,00	0,00
	<b>Total, cheltuieli aferente studiilor de fezabilitate si alte studii ( 1+2+3+...)</b>	I	70.160,00	1.050,00	0,00	1.050,00	0,00	0,00	0,00	0,00
		II	13.176,31	6.630,00	0,00	6.630,00	10.297,45	21.645,00	19.461,24	0,00
1.	S.F + PT + Consultanta construire Spital Clinic Judetean de Urgenta	I	70.000,00	0,00	0,00	0,00				
		II	13.176,31	6.300,00	0,00	6.300,00	9.417,45	21.645,00	19.461,24	0,00
2.	DALI + PT centru de recuperare/paliative	I	0,00	500,00	0,00	500,00				
		II	0,00	300,00	0,00	300,00	200,00			
c.	3. Investiții în infrastructura existentă a Spitalului Clinic de Psihiatrie Dr. Gheorghe Preda din Sibiu în vederea relocării ambulatoriului de specialitate copii	I	160,00	40,00	0,00	40,00				
		II	0,00	10,00	0,00	10,00	190,00			

Nr.c rt.	Denumire indicator (sursa/capitol/grupa)	Credite *)	Cheltuieli efectuate pana la 31.12.2022	Program 2023			Estimari 2024	Estimari 2025	Estimari 2026	Estimari anii ulteriori	
				Program	Influenta rectificare	Program actualizat					
0	1	2	3	4	5	6=4+5	7	8	9	10	
4.	Consolidare seismica cladire Serviciul Județean De Ambulanță Sibiu	I	0,00	10,00	0,00	10,00	0,00				
		II	0,00	10,00	0,00	10,00	0,00				
5.	Renovare energetică a clădirii Policlinicii Stomatologice din cadrul Spitalului Clinic Județean de Urgență Sibiu	I	0,00	500,00	0,00	500,00					
		II	0,00	10,00	0,00	10,00	490,00				
d.	Total, cheltuieli privind consolidările ( 1+2+3+...)	I	0,00	0,00	0,00	0,00	0,00	0,00	0,00	0,00	
		II	0,00	0,00	0,00	0,00	0,00	0,00	0,00	0,00	
e.	Total, alte cheltuieli asimilate investițiilor( 1+2+3+...)	I	0,00	0,00	0,00	0,00	0,00	0,00	0,00	0,00	
		II	0,00	0,00	0,00	0,00	0,00	0,00	0,00	0,00	
2.6	Cap. 67.02 total (A + B + C), din care:	I	950,00	500,00	0,00	500,00	0,00	0,00	0,00	0,00	
		II	0,00	650,00	0,00	650,00	800,00	0,00	0,00	0,00	
A	Obiective în continuare (1 + 2 + 3 + ... )	I	0,00	0,00	0,00	0,00	0,00	0,00	0,00	0,00	
		II	0,00	0,00	0,00	0,00	0,00	0,00	0,00	0,00	
B	Obiective noi (1 + 2 + 3 + ... )	I	0,00	0,00	0,00	0,00	0,00	0,00	0,00	0,00	
		II	0,00	0,00	0,00	0,00	0,00	0,00	0,00	0,00	
C	Alte cheltuieli de investiții (total)	I	950,00	500,00	0,00	500,00	0,00	0,00	0,00	0,00	
		II	0,00	650,00	0,00	650,00	800,00	0,00	0,00	0,00	
a.	Total, achiziții imobile ( 1+2+3+...)	I	0,00	0,00	0,00	0,00	0,00	0,00	0,00	0,00	
		II	0,00	0,00	0,00	0,00	0,00	0,00	0,00	0,00	
b.	Total, dotări independente ( 1+2+3+...)	I	0,00	0,00	0,00	0,00	0,00	0,00	0,00	0,00	
		II	0,00	0,00	0,00	0,00	0,00	0,00	0,00	0,00	
	Total, cheltuieli aferente studiilor de fezabilitate si alte studii ( 1+2+3+...)	I	950,00	500,00	0,00	500,00	0,00	0,00	0,00	0,00	
		II	0,00	650,00	0,00	650,00	800,00	0,00	0,00	0,00	
c.	1. Actualizare DALI + PT - Restaurarea și valorificarea turistică a Bisericii Azilului din Sibiu	I	100,00	400,00	0,00	400,00					
		II		150,00	0,00	150,00	350,00				
		2. Actualizare DALI+proiect tehnic: Restaurarea și refuncționalizarea sediului istoric al Bibliotecii Județene ASTRA pentru creșterea accesibilității publicului la patrimoniul cultural	I	200,00	100,00	0,00	100,00				
			II		150,00	0,00	150,00	150,00			
3. Recuperarea identității culturale a monumentului istoric, Castelul Turnu Roșu din Boița- Poarta de sud a Transilvaniei	I	500,00	0,00	0,00	0,00						
	II		250,00	0,00	250,00	250,00					
4	Dezvoltare turistica in statiunea balneo-climaterica Bazna	I	150,00	0,00	0,00	0,00					
		II		100,00	0,00	100,00	50,00				
d.	Total, cheltuieli privind consolidările ( 1+2+3+...)	I	0,00	0,00	0,00	0,00	0,00	0,00	0,00	0,00	
		II	0,00	0,00	0,00	0,00	0,00	0,00	0,00	0,00	
e.	Total, alte cheltuieli asimilate investițiilor( 1+2+3+...)	I	0,00	0,00	0,00	0,00	0,00	0,00	0,00	0,00	
		II	0,00	0,00	0,00	0,00	0,00	0,00	0,00	0,00	
2.7	Cap. 68.02 total (A + B + C), din care:	I	6.798,40	675,00	0,00	675,00	0,00	0,00	0,00	0,00	
		II	441,04	2.377,42	0,00	2.377,42	4.654,94	0,00	0,00	0,00	
A	Obiective în continuare (1 + 2 + 3 + ... )	I	6.798,40	0,00	0,00	0,00	0,00	0,00	0,00	0,00	
		II	441,04	2.077,42	0,00	2.077,42	4.279,94	0,00	0,00	0,00	
1	Modernizare imobil str. Livezii nr. 36 Cisnădie	I	6.798,40			0,00					
		II	441,04	2.077,42		2.077,42	4.279,94				

Nr.c rt.	Denumire indicator (sursa/capitol/grupa)	Credite <sup>*)</sup>	Cheltuieli efectuate pana la 31.12.2022	Program 2023			Estimari 2024	Estimari 2025	Estimari 2026	Estimari anii uiteriori
				Program	Infuenta rectificare	Program actualizat				
0	1	2	3	4	5	6=4+5	7	8	9	10
B	Obiective noi (1 + 2 + 3 + ...)	I	0,00	0,00	0,00	0,00	0,00	0,00	0,00	0,00
		II	0,00	0,00	0,00	0,00	0,00	0,00	0,00	0,00
C	Alte cheltuieli de investitii (total)	I	0,00	675,00	0,00	675,00	0,00	0,00	0,00	0,00
		II	0,00	300,00	0,00	300,00	375,00	0,00	0,00	0,00
a.	Total, achiziții imobile (1+2+3+...)	I	0,00	175,00	0,00	175,00	0,00	0,00	0,00	0,00
		II	0,00	0,00	0,00	0,00	175,00	0,00	0,00	0,00
1	Achiziție teren curte interioară centru - CABR SF Nectarie Medias	I	0,00	175,00	0,00	175,00				
		II	0,00	0,00	0,00	0,00	175,00			
b.	Total, dotări independente (1+2+3+...)	I	0,00	0,00	0,00	0,00	0,00	0,00	0,00	0,00
		II	0,00	0,00	0,00	0,00	0,00	0,00	0,00	0,00
c.	Total, cheltuieli aferente studiilor de fezabilitate si alte studii (1+2+3+...)	I	0,00	500,00	0,00	500,00	0,00	0,00	0,00	0,00
		II	0,00	300,00	0,00	300,00	200,00	0,00	0,00	0,00
1.	DALI+PT Consolidare seismică și renovare energetică a Direcției Generale de Asistență Socială și Protecția Copilului Sibiu	I	0,00	500,00	0,00	500,00	0,00			
		II	0,00	300,00	0,00	300,00	200,00			
d.	Total, cheltuieli privind consolidările (1+2+3+...)	I	0,00	0,00	0,00	0,00	0,00	0,00	0,00	0,00
		II	0,00	0,00	0,00	0,00	0,00	0,00	0,00	0,00
e.	Total, alte cheltuieli asimilate investițiilor(1+2+3+...)	I	0,00	0,00	0,00	0,00	0,00	0,00	0,00	0,00
		II	0,00	0,00	0,00	0,00	0,00	0,00	0,00	0,00
2.8	Cap. 70.02 total (A + B + C), din care:	I	6.600,00	3.471,00	0,00	3.471,00	0,00	0,00	0,00	0,00
		II	114,27	2.350,00	0,00	2.350,00	6.036,73	1.570,00	0,00	0,00
A	Obiective în continuare (1 + 2 + 3 + ...)	I	0,00	0,00	0,00	0,00	0,00	0,00	0,00	0,00
		II	0,00	0,00	0,00	0,00	0,00	0,00	0,00	0,00
B	Obiective noi (1 + 2 + 3 + ...)	I	0,00	0,00	0,00	0,00	0,00	0,00	0,00	0,00
		II	0,00	0,00	0,00	0,00	0,00	0,00	0,00	0,00
C	Alte cheltuieli de investitii (total)	I	6.600,00	3.471,00	0,00	3.471,00	0,00	0,00	0,00	0,00
		II	114,27	2.350,00	0,00	2.350,00	6.036,73	1.570,00	0,00	0,00
a.	Total, achiziții imobile (1+2+3+...)	I	0,00	0,00	0,00	0,00	0,00	0,00	0,00	0,00
		II	0,00	0,00	0,00	0,00	0,00	0,00	0,00	0,00
b.	Total, dotări independente (1+2+3+...)	I	0,00	0,00	0,00	0,00	0,00	0,00	0,00	0,00
		II	0,00	0,00	0,00	0,00	0,00	0,00	0,00	0,00
c.	Total, cheltuieli aferente studiilor de fezabilitate si alte studii (1+2+3+...)	I	6.600,00	3.471,00	0,00	3.471,00	0,00	0,00	0,00	0,00
		II	114,27	2.350,00	0,00	2.350,00	6.036,73	1.570,00	0,00	0,00
1.	Actualizare Plan de amenajare a teritoriului judetului Sibiu	I	4.000,00	200,00	0,00	200,00	0,00	0,00		
		II	114,27	2.000,00	0,00	2.000,00	2.085,73	0,00		
2	Actualizarea hartilor de risc pentru cutremure si alunecari de teren	I	600,00	971,00	0,00	971,00	0,00	0,00		
		II	0,00	10,00	0,00	10,00	1.561,00	0,00		
3	Plan de amenajare a teritoriului zonal periurban/metropolitan - oras centru polarizator Sibiu	I	2.000,00	0,00	0,00	0,00	0,00	0,00		
		II	0,00	5,00	0,00	5,00	1.095,00	900,00		
4	Dezvoltare parc fotovoltaic în Comuna Așel, Județul Sibiu - comasare terenuri, extindere rețele edilitare și bransamente la utilități	I	0,00	1.500,00	0,00	1.500,00	0,00	0,00		
		II	0,00	330,00	0,00	330,00	500,00	670,00		
5	Sistem integrat de gestionare a produselor locale alimentare si nonalimentare - tranziția de la tradițional la digital (DALI/Studii)	I	0,00	800,00	0,00	800,00	0,00	0,00		
		II	0,00	5,00	0,00	5,00	795,00	0,00		

Nr.c rt.	Denumire indicator (sursa/capitol/grupa)	Credite <sup>*)</sup>	Cheltuieli efectuate pana la 31.12.2022	Program 2023			Estimari 2024	Estimari 2025	Estimari 2026	Estimari anii ulteriori
				Program	Influenta rectificare	Program actualizat				
0	1	2	3	4	5	6=4+5	7	8	9	10
d.	<b>Total, cheltuieli privind consolidările ( 1+2+3+...)</b>	I	0,00	0,00	0,00	0,00	0,00	0,00	0,00	0,00
		II	0,00	0,00	0,00	0,00	0,00	0,00	0,00	0,00
e.	<b>Total, alte cheltuieli asimilate investițiilor ( 1+2+3+...)</b>	I	0,00	0,00	0,00	0,00	0,00	0,00	0,00	0,00
		II	0,00	0,00	0,00	0,00	0,00	0,00	0,00	0,00
2.9	<b>Cap. 74.02 total (A + B + C), din care:</b>	I	891,28	847,24	0,00	847,24	0,00	0,00	0,00	0,00
		II	508,75	704,77	0,00	704,77	325,00	200,00	0,00	0,00
A	<b>Obiective în continuare ( 1 + 2 + 3 + ... )</b>	I	0,00	0,00	0,00	0,00	0,00	0,00	0,00	0,00
		II	0,00	0,00	0,00	0,00	0,00	0,00	0,00	0,00
B	<b>Obiective noi ( 1 + 2 + 3 + ... )</b>	I	0,00	0,00	0,00	0,00	0,00	0,00	0,00	0,00
		II	0,00	0,00	0,00	0,00	0,00	0,00	0,00	0,00
C	<b>Alte cheltuieli de investiții (total)</b>	I	891,28	847,24	0,00	847,24	0,00	0,00	0,00	0,00
		II	508,75	704,77	0,00	704,77	325,00	200,00	0,00	0,00
a.	<b>Total, achiziții imobile ( 1+2+3+...)</b>	I	0,00	0,00	0,00	0,00	0,00	0,00	0,00	0,00
		II	0,00	0,00	0,00	0,00	0,00	0,00	0,00	0,00
b.	<b>Total, dotări independente ( 1+2+3+...)</b>	I	0,00	0,00	0,00	0,00	0,00	0,00	0,00	0,00
		II	0,00	0,00	0,00	0,00	0,00	0,00	0,00	0,00
	<b>Total, cheltuieli aferente studiilor de fezabilitate si alte studii ( 1+2+3+...)</b>	I	891,28	847,24	0,00	847,24	0,00	0,00	0,00	0,00
		II	508,75	704,77	0,00	704,77	325,00	200,00	0,00	0,00
c.	1. Investiții complementare Sistemului de Management Integrat al Deșeurilor în județul Sibiu (SF, Consultanța, Asistența Tehnică, PUZ/PUD, alte studii)	I	891,28	672,24	0,00	672,24	0,00			
		II	508,75	654,77	0,00	654,77	200,00	200,00		
	2. Energie regenerabilă și eficientizare energetică pentru o dezvoltare sustenabilă în județul Sibiu	I	0,00	175,00	0,00	175,00	0,00			
		II	0,00	50,00	0,00	50,00	125,00			
d.	<b>Total, cheltuieli privind consolidările ( 1+2+3+...)</b>	I	0,00	0,00	0,00	0,00	0,00	0,00	0,00	0,00
		II	0,00	0,00	0,00	0,00	0,00	0,00	0,00	0,00
e.	<b>Total, alte cheltuieli asimilate investițiilor ( 1+2+3+...)</b>	I	0,00	0,00	0,00	0,00	0,00	0,00	0,00	0,00
		II	0,00	0,00	0,00	0,00	0,00	0,00	0,00	0,00
2.11	<b>Cap. 84.02 total (A + B + C), din care:</b>	I	26.347,65	5.058,18	0,00	5.058,18	0,00	0,00	0,00	0,00
		II	1.226,44	8.855,83	0,00	8.855,83	19.923,56	1.400,00	0,00	0,00
A	<b>Obiective în continuare ( 1 + 2 + 3 + ... )</b>	I	0,00	0,00	0,00	0,00	0,00	0,00	0,00	0,00
		II	0,00	0,00	0,00	0,00	0,00	0,00	0,00	0,00
	<b>Obiective noi ( 1 + 2 + 3 + ... )</b>	I	9.235,48	2.893,18	0,00	2.893,18	0,00	0,00	0,00	0,00
		II	506,47	1.810,83	0,00	1.810,83	8.911,36	900,00	0,00	0,00
	1. PT + Executie construire pod nou pe DJ 104E Somartin - Arpasu de Jos la km 4+739	I	36,90	64,43	0,00	64,43	0,00			
		II	36,90	13,76	0,00	13,76	50,67			
	2. PT + Executie reabilitare pod DJ 105 H Arpasu de Sus km 5+382	I	74,91	189,53	0,00	189,53	0,00			
		II	74,91	57,31	0,00	57,31	132,22			
	3. PT + Executie construire pod pe DJ 104 F Săcădate- Nou Român la km 24+400	I	74,57	270,81	0,00	270,81	0,00			
		II	74,57	98,43	0,00	98,43	172,38			
	4. PT + executie Construire pod nou pe DJ 104E Somartin - Arpasu de Jos la km 3+420	I	42,19	151,07	0,00	151,07	0,00			
		II	42,19	54,44	0,00	54,44	96,63	0,00		
	5. Reabilitare DJ 141C lim jud. Alba - Brosteni - Bogatu Roman - int. DJ 107B	I	218,00	32,10	0,00	32,10	0,00	0,00	0,00	0,00
		II	218,00	10,00	0,00	10,00	22,10	0,00	0,00	0,00

Nr.c rt.	Denumire indicator (sursa/capitol/grupa)	Credite <sup>*)</sup>	Cheltuieli efectuate pana la 31.12.2022	Program 2023			Estimari 2024	Estimari 2025	Estimari 2026	Estimari anii ulteriori
				Program	Influenta rectificare	Program actualizat				
0	1	2	3	4	5	6=4+5	7	8	9	10
6	Construire pod pe drumul județean DJ 105G, Km. 20+500, Sadu, județul Sibiu și relocare utilități	I	59,90	185,24	0,00	185,24				
		II	59,90	62,67	0,00	62,67	122,57			
7	Amenajare pista de biciclete Sibiu - Râșinari, relocare utilități	I	8.729,01	0,00	0,00	0,00				
		II	0,00	1.504,22	0,00	1.504,22	7.224,79	0,00	0,00	
8	Modernizarea drumului județean DJ 106G, de la km 12+511 până la km 31+604, traseu inters.DN1-Miercurea Sibiului-Apoldu de jos (DC72)-Ludoș-Gusu-inters. DJ107B și relocarea utilităților	I	0,00	2.000,00	0,00	2.000,00	0,00	0,00	0,00	
		II	0,00	10,00	0,00	10,00	1.090,00	900,00		
C	Alte cheltuieli de investiții (total)	I	17.112,17	2.165,00	0,00	2.165,00	0,00	0,00	0,00	0,00
		II	719,97	7.045,00	0,00	7.045,00	11.012,20	500,00	0,00	0,00
a.	Total, achiziții imobile ( 1+2+3+...)	I	0,00	0,00	0,00	0,00	0,00	0,00	0,00	0,00
		II	0,00	0,00	0,00	0,00	0,00	0,00	0,00	0,00
b.	Total, dotări independente ( 1+2+3+...)	I	0,00	0,00	0,00	0,00	0,00	0,00	0,00	0,00
		II	0,00	0,00	0,00	0,00	0,00	0,00	0,00	0,00
	Total, cheltuieli aferente studiilor de fezabilitate si alte studii ( 1+2+3+...)	I	17.112,17	2.165,00	0,00	2.165,00	0,00	0,00	0,00	0,00
		II	719,97	7.045,00	0,00	7.045,00	11.012,20	500,00	0,00	0,00
1.	SF + PT Varianta ocolitoare Sibiu Sud	I	10.000,00	0,00	0,00	0,00	0,00			
		II	316,10	4.300,00	0,00	4.300,00	5.383,90			
2.	Modernizarea drumului județean DJ 106G de la km 12+511 pana la km 31+604 traseu DN 1 - Miercurea Sibiului – Apoldu de Jos (DC 72) - Ludos - Gusu - int. DJ107B si relocarea utilitatilor (DALI)	I	1.051,00	0,00	0,00	0,00	0,00			
		II	104,27	680,00	0,00	680,00	266,73			
3	Amenajare pistă pentru biciclete Sibiu-Cisnădioara în ampriza drumului județean DJ 106D	I	300,00	0,00	0,00	0,00				
		II	96,80	10,00	0,00	10,00	193,20			
4	Amenajare pista de biciclete Sibiu - Râșinari, relocare utilități	I	161,17	0,00	0,00	0,00				
		II	121,17	40,00	0,00	40,00	0,00			
5	Construire pista de biciclete Sibiu-Ocna Sibiului, relocare utilități	I	300,00	0,00	0,00	0,00				
		II	81,63	50,00	0,00	50,00	168,37			
6	Amenajare pistă pentru biciclete Sibiu-Poplaca-Orlat-Cristian, în ampriza drumurilor județene DJ 106R, DJ 106D, DJ 106J, DJ 106E	I	300,00	165,00	0,00	165,00				
		II	0,00	265,00	0,00	265,00	200,00			
7	Reabilitare și modernizare DJ 106E: Cristian (intr. DN1) – Orlat – Sibiel – Vale – Săliște – Galeș - Tilișca – Rod – Poiana Sibiului - Jina - lim. Jud. Alba inclusiv relocare de utilități	I	5.000,00	0,00	0,00	0,00				
		II	0,00	700,00	0,00	700,00	4.300,00			
8	Studii și proiecte	I		1.750,00	0,00	1.750,00				
		II		750,00	0,00	750,00	500,00	500,00		
9	Construire pod nou Orlat km 6+998 (actualizare SF+PT)	I	0,00	250,00	0,00	250,00				
		II	0,00	250,00	0,00	250,00				
d.	Total, cheltuieli privind consolidările ( 1+2+3+...)	I	0,00	0,00	0,00	0,00	0,00	0,00	0,00	0,00
		II	0,00	0,00	0,00	0,00	0,00	0,00	0,00	0,00
e.	Total, alte cheltuieli asimilate investițiilor( 1+2+3+...)	I	0,00	0,00	0,00	0,00	0,00	0,00	0,00	0,00
		II	0,00	0,00	0,00	0,00	0,00	0,00	0,00	0,00

Nr.c rt.	Denumire indicator (sursa/capitol/grupa)		Credite <sup>*)</sup>	Cheltuieli efectuate pana la 31.12.2022	Program 2023			Estimari 2024	Estimari 2025	Estimari 2026	Estimari anii ulteriori
					Program	Influenta rectificare	Program actualizat				
0	1		2	3	4	5	6=4+5	7	8	9	10
4	Titlul 58	Proiecte cu finantare din fonduri externe nerambursabile, aferente cadrului financiar 2014-2020 din care:	I	412.310,31	0,00	0,00	0,00	0,00	0,00	0,00	0,00
			II	220.345,18	191.965,13	0,00	191.965,13	0,00	0,00	0,00	0,00
4.1	Cap. 51.02 total (A + B + C), din care:		I	7.654,21	0,00	0,00	0,00	0,00	0,00	0,00	0,00
			II	5.488,43	2.165,78	0,00	2.165,78	0,00	0,00	0,00	0,00
A	Obiective în continuare (1 + 2 + 3 + ... )		I	0,00	0,00	0,00	0,00	0,00	0,00	0,00	0,00
			II	0,00	0,00	0,00	0,00	0,00	0,00	0,00	0,00
B	Obiective noi (1 + 2 + 3 + ... )		I	0,00	0,00	0,00	0,00	0,00	0,00	0,00	0,00
			II	0,00	0,00	0,00	0,00	0,00	0,00	0,00	0,00
C	Alte cheltuieli de investitii (total)		I	7.654,21	0,00	0,00	0,00	0,00	0,00	0,00	0,00
			II	5.488,43	2.165,78	0,00	2.165,78	0,00	0,00	0,00	0,00
a.	Total, achiziții imobile (1+2+3+...)		I	0,00	0,00	0,00	0,00	0,00	0,00	0,00	0,00
			II	0,00	0,00	0,00	0,00	0,00	0,00	0,00	0,00
b.	Total, dotări independente (1+2+3+...)		I	0,00	0,00	0,00	0,00	0,00	0,00	0,00	0,00
			II	0,00	0,00	0,00	0,00	0,00	0,00	0,00	0,00
	Total, cheltuieli aferente studiilor de fezabilitate si alte studii (1+2+3+...)		I	7.654,21	0,00	0,00	0,00	0,00	0,00	0,00	0,00
			II	5.488,43	2.165,78	0,00	2.165,78	0,00	0,00	0,00	0,00
c.	1	Un parteneriat pentru incluziunea economico-sociala a comunitatii marginalizate Timava	I	1.278,60	0,00	0,00	0,00				
			II	1.103,97	174,63	0,00	174,63	0,00			
	2	Sustenabilitate. Inovare. Bunastare. Incluziune sociala. Unitate. Sibiu-Strategia 2030	I	3.381,04	0,00	0,00	0,00				
			II	3.168,83	212,21	0,00	212,21				
	3	Inovare prin Informatizare la nivelul Consiliului Județean Sibiu	I	2.994,57	0,00	0,00	0,00				
			II	1.215,63	1.778,94	0,00	1.778,94	0,00			
d.	Total, cheltuieli privind consolidările (1+2+3+...)		I	0,00	0,00	0,00	0,00	0,00	0,00	0,00	0,00
			II	0,00	0,00	0,00	0,00	0,00	0,00	0,00	0,00
e.	Total, alte cheltuieli asimilate investițiilor(1+2+3+...)		I	0,00	0,00	0,00	0,00	0,00	0,00	0,00	0,00
			II	0,00	0,00	0,00	0,00	0,00	0,00	0,00	0,00
4.2	Cap. 65.02 total (A + B + C), din care:		I	16.261,26	0,00	0,00	0,00	0,00	0,00	0,00	0,00
			II	165,43	16.095,83	0,00	16.095,83	0,00	0,00	0,00	0,00
A	Obiective în continuare (1 + 2 + 3 + ... )		I	0,00	0,00	0,00	0,00	0,00	0,00	0,00	0,00
			II	0,00	0,00	0,00	0,00	0,00	0,00	0,00	0,00
B	Obiective noi (1 + 2 + 3 + ... )		I	16.261,26	0,00	0,00	0,00	0,00	0,00	0,00	0,00
			II	165,43	16.095,83	0,00	16.095,83	0,00	0,00	0,00	0,00
1.	Reabilitare,modernizare si dotare a Centrului scolar pentru Educatie Incluziva Medias (CSEI Medias)	I	5.049,03	0,00	0,00	0,00					
		II	63,86	4.985,17	0,00	4.985,17	0,00				
2.	Reabilitare,modernizare si extinderea Scolii nr 22 in vederea relocarii Centrului Scolar pentru Educatie Incluziva nr 1 Sibiu	I	11.212,23	0,00	0,00	0,00					
		II	101,57	11.110,66	0,00	11.110,66	0,00	0,00			
C	Alte cheltuieli de investitii (total)		I	0,00	0,00	0,00	0,00	0,00	0,00	0,00	0,00
			II	0,00	0,00	0,00	0,00	0,00	0,00	0,00	0,00



Nr.c rt.	Denumire indicator (sursa/capitol/grupa)	Credite*)	Cheltuieli efectuate pana la 31.12.2022	Program 2023			Estimari 2024	Estimari 2025	Estimari 2026	Estimari anii ulteriori	
				Program	Influenta rectificare	Program actualizat					
0	1	2	3	4	5	6=4+5	7	8	9	10	
a.	Total, achiziții imobile ( 1+2+3+...)	I	0,00	0,00	0,00	0,00	0,00	0,00	0,00	0,00	
		II	0,00	0,00	0,00	0,00	0,00	0,00	0,00	0,00	
b.	Total, dotări independente ( 1+2+3+...)	I	0,00	0,00	0,00	0,00	0,00	0,00	0,00	0,00	
		II	0,00	0,00	0,00	0,00	0,00	0,00	0,00	0,00	
c.	Total, cheltuieli aferente studiilor de fezabilitate si alte studii ( 1+2+3+...)	I	0,00	0,00	0,00	0,00	0,00	0,00	0,00	0,00	
		II	0,00	0,00	0,00	0,00	0,00	0,00	0,00	0,00	
d.	Total, cheltuieli privind consolidările ( 1+2+3+...)	I	0,00	0,00	0,00	0,00	0,00	0,00	0,00	0,00	
		II	0,00	0,00	0,00	0,00	0,00	0,00	0,00	0,00	
e.	Total, alte cheltuieli asimilate investițiilor( 1+2+3+...)	I	0,00	0,00	0,00	0,00	0,00	0,00	0,00	0,00	
		II	0,00	0,00	0,00	0,00	0,00	0,00	0,00	0,00	
4.3	Cap. 66.02 total (A + B + C), din care:	I	96.047,69	0,00	0,00	0,00	0,00	0,00	0,00	0,00	
		II	41.636,10	54.411,59	0,00	54.411,59	0,00	0,00	0,00	0,00	
A	Obiective în continuare (1 + 2 + 3 + ... )	I	96.047,69	0,00	0,00	0,00	0,00	0,00	0,00	0,00	
		II	41.636,10	54.411,59	0,00	54.411,59	0,00	0,00	0,00	0,00	
	1.	Reabilitare Termică a unor clădiri din cadrul Spitalului Clinic Județean de Urgență Sibiu	I	58.309,25	0,00	0,00	0,00				
		II	13.699,18	44.610,07	0,00	44.610,07	0,00	0,00			
	2	Reabilitare Termică a unor clădiri din cadrul Spitalului de Pneumoftiziologie Sibiu-Pavilionul II si Pavilionul Administrativ	I	9.958,66	0,00	0,00	0,00				
		II	9.953,45	5,21	0,00	5,21	0,00				
	3	Eficiențizarea energetică a Pavilionului IV din cadrul Spitalului de Psihiatrie Gh. Preda Sibiu	I	5.204,77	0,00	0,00	0,00				
		II	5.187,77	17,00	0,00	17,00	0,00				
	4	Modernizare,extindere si dotare a Unitatii de Primiri Urgente din cadrul Spitalului Clinic Judetean de Urgenta Sibiu	I	10.631,81	0,00	0,00	0,00				
		II	10.527,81	104,00	0,00	104,00	0,00				
	5	Investiții în infrastructura existentă a Spitalului de Psihiatrie Dr. Gheorghe Preda din Sibiu în vederea relocării Ambulatoriului de Specialitate adulți	I	11.943,20	0,00	0,00	0,00				
	II	2.267,89	9.675,31	0,00	9.675,31	0,00					
B	Obiective noi (1 + 2 + 3 + ... )	I	0,00	0,00	0,00	0,00	0,00	0,00	0,00	0,00	
		II	0,00	0,00	0,00	0,00	0,00	0,00	0,00	0,00	
C	Alte cheltuieli de investiții (total)	I	0,00	0,00	0,00	0,00	0,00	0,00	0,00	0,00	
		II	0,00	0,00	0,00	0,00	0,00	0,00	0,00	0,00	
a.	Total, achiziții imobile ( 1+2+3+...)	I	0,00	0,00	0,00	0,00	0,00	0,00	0,00	0,00	
		II	0,00	0,00	0,00	0,00	0,00	0,00	0,00	0,00	
b.	Total, dotări independente ( 1+2+3+...)	I	0,00	0,00	0,00	0,00	0,00	0,00	0,00	0,00	
		II	0,00	0,00	0,00	0,00	0,00	0,00	0,00	0,00	
4.4	Cap. 67.02 total (A + B + C), din care:	I	196,14	0,00	0,00	0,00	0,00	0,00	0,00	0,00	
		II	150,62	45,52	0,00	45,52	0,00	0,00	0,00	0,00	
A	Obiective în continuare (1 + 2 + 3 + ... )	I	196,14	0,00	0,00	0,00	0,00	0,00	0,00	0,00	
		II	150,62	45,52	0,00	45,52	0,00	0,00	0,00	0,00	
	1.	Dezvoltarea infrastructurii turistice în stațiunea balneo-climaterică Ocna Sibiului	I	196,14	0,00	0,00	0,00				
	II	150,62	45,52	0,00	45,52						
B	Obiective noi (1 + 2 + 3 + ... )	I	0,00	0,00	0,00	0,00	0,00	0,00	0,00	0,00	
		II	0,00	0,00	0,00	0,00	0,00	0,00	0,00	0,00	
C	Alte cheltuieli de investiții (total)	I	0,00	0,00	0,00	0,00	0,00	0,00	0,00	0,00	
		II	0,00	0,00	0,00	0,00	0,00	0,00	0,00	0,00	
4.5	Cap. 68.02 total (A + B + C), din care:	I	4.767,17	0,00	0,00	0,00	0,00	0,00	0,00	0,00	
		II	132,35	4.634,82	0,00	4.634,82	0,00	0,00	0,00	0,00	

Nr.c rt.	Denumire indicator (sursa/capitol/grupa)	Credite*)	Cheltuieli efectuate pana la 31.12.2022	Program 2023			Estimari 2024	Estimari 2025	Estimari 2026	Estimari anii ulteriori
				Program	Influenta rectificare	Program actualizat				
0	1	2	3	4	5	6=4+5	7	8	9	10
	<b>Obiective în continuare (1 + 2 + 3 + ... )</b>	I	4.767,17	0,00	0,00	0,00	0,00	0,00	0,00	0,00
		II	132,35	4.634,82	0,00	4.634,82	0,00	0,00	0,00	0,00
1	Reabilitarea termică, eficientizarea și optimizarea energetică a Centrului de Abilitare și Reabilitare pentru Persoane Adulte cu Dizabilități Dumbrăveni - fost (Cito) - Dumbrăveni	I	4.767,17	0,00	0,00	0,00				
		II	132,35	4.634,82	0,00	4.634,82	0,00	0,00		
B	<b>Obiective noi (1 + 2 + 3 + ... )</b>	I	0,00	0,00	0,00	0,00	0,00	0,00	0,00	0,00
		II	0,00	0,00	0,00	0,00	0,00	0,00	0,00	0,00
C	<b>Alte cheltuieli de investiții (total)</b>	I	0,00	0,00	0,00	0,00				
		II	0,00	0,00	0,00	0,00				
a	<b>Total, achiziții imobile ( 1+2+3+...)</b>	I	0,00	0,00	0,00	0,00	0,00	0,00	0,00	0,00
		II	0,00	0,00	0,00	0,00	0,00	0,00	0,00	0,00
b	<b>Total, dotări independente ( 1+2+3+...)</b>	I	0,00	0,00	0,00	0,00				
		II	0,00	0,00	0,00	0,00				
c	<b>Total, cheltuieli aferente studiilor de fezabilitate si alte studii ( 1+2+3+...)</b>	I	0,00	0,00	0,00	0,00	0,00	0,00	0,00	0,00
		II	0,00	0,00	0,00	0,00	0,00	0,00	0,00	0,00
d.	<b>Total, cheltuieli privind consolidările ( 1+2+3+...)</b>	I	0,00	0,00	0,00	0,00	0,00	0,00	0,00	0,00
		II	0,00	0,00	0,00	0,00	0,00	0,00	0,00	0,00
e.	<b>Total, alte cheltuieli asimilate investițiilor( 1+2+3+...)</b>	I	0,00	0,00	0,00	0,00	0,00	0,00	0,00	0,00
		II	0,00	0,00	0,00	0,00	0,00	0,00	0,00	0,00
4.6	<b>Cap. 74.02 total (A + B + C), din care:</b>	I	2.631,83	0,00	0,00	0,00	0,00	0,00	0,00	0,00
		II	615,17	2.016,66	0,00	2.016,66	0,00	0,00	0,00	0,00
A	<b>Obiective în continuare (1 + 2 + 3 + ... )</b>	I	0,00	0,00	0,00	0,00	0,00	0,00	0,00	0,00
		II	0,00	0,00	0,00	0,00	0,00	0,00	0,00	0,00
B	<b>Obiective noi (1 + 2 + 3 + ... )</b>	I	0,00	0,00	0,00	0,00	0,00	0,00	0,00	0,00
		II	0,00	0,00	0,00	0,00	0,00	0,00	0,00	0,00
C	<b>Alte cheltuieli de investiții (total)</b>	I	2.631,83	0,00	0,00	0,00	0,00	0,00	0,00	0,00
		II	615,17	2.016,66	0,00	2.016,66	0,00	0,00	0,00	0,00
a	<b>Total, achiziții imobile ( 1+2+3+...)</b>	I	0,00	0,00	0,00	0,00	0,00	0,00	0,00	0,00
		II	0,00	0,00	0,00	0,00	0,00	0,00	0,00	0,00
b	<b>Total, dotări independente ( 1+2+3+...)</b>	I	0,00	0,00	0,00	0,00	0,00	0,00	0,00	0,00
		II	0,00	0,00	0,00	0,00	0,00	0,00	0,00	0,00
c	<b>Total, cheltuieli aferente studiilor de fezabilitate si alte studii ( 1+2+3+...)</b>	I	2.631,83	0,00	0,00	0,00	0,00	0,00	0,00	0,00
		II	615,17	2.016,66	0,00	2.016,66	0,00	0,00	0,00	0,00
1.	Investiții complementare Sistemului de Management Integrat al Deșeurilor în Județul Sibiu - asistență tehnică în vederea finanțării	I	2.631,83	0,00	0,00	0,00	0,00	0,00	0,00	0,00
		II	615,17	2.016,66	0,00	2.016,66	0,00	0,00	0,00	0,00
d.	<b>Total, cheltuieli privind consolidările ( 1+2+3+...)</b>	I	0,00	0,00	0,00	0,00	0,00	0,00	0,00	0,00
		II	0,00	0,00	0,00	0,00	0,00	0,00	0,00	0,00
e.	<b>Total, alte cheltuieli asimilate investițiilor( 1+2+3+...)</b>	I	0,00	0,00	0,00	0,00	0,00	0,00	0,00	0,00
		II	0,00	0,00	0,00	0,00	0,00	0,00	0,00	0,00

Nr.c rt.	Denumire indicator (sursa/capitol/grupa)	Credite*)	Cheltuieli efectuate pana la 31.12.2022	Program 2023			Estimari 2024	Estimari 2025	Estimari 2026	Estimari anii ulteriori	
				Program	Influenta rectificare	Program actualizat					
0	1	2	3	4	5	6=4+5	7	8	9	10	
4.7	Cap. 84.02 total (A + B + C), din care:	I	284.752,01	0,00	0,00	0,00	0,00	0,00	0,00	0,00	
		II	172.157,08	112.594,93	0,00	112.594,93	0,00	0,00	0,00	0,00	
	<b>Obiective în continuare (1 + 2 + 3 + ... )</b>	I	284.752,01	0,00	0,00	0,00	0,00	0,00	0,00	0,00	
		II	172.157,08	112.594,93	0,00	112.594,93	0,00	0,00	0,00	0,00	
A	1	Reabilitare DJ 106 Agnita – Sighșoara	I	129.386,36	0,00	0,00	0,00				
			II	122.289,98	7.096,38	0,00	7.096,38	0,00			
	2	Modernizare DJ106B A1 - Ocna-Loamneș-Șoroștin-Țapu	I	135.732,41	0,00	0,00	0,00				
			II	45.068,75	90.663,66	0,00	90.663,66	0,00	0,00		
	3	Îmbunătățirea calitatii vieții populației din loc. Marsa, orașul Avrig	I	9.969,64	0,00	0,00	0,00				
			II	4.753,36	5.216,28	0,00	5.216,28	0,00			
	4	Modernizarea DJ 106 A-Sibiu-Păltiniș-Șanta- DJ 106 N-Cabana Gâțul Berbecului-DJ 106 P- DJ 105 G-Rău Sadului-Tâlmăciu-Avrig-DN 1 (Bradu)-DJ 104 F-Săcădate- Glâmbocă- Colun-Nou Român-int. DJ 105 D	I	9.663,60	0,00	0,00	0,00				
			II	44,99	9.618,61	0,00	9.618,61	0,00			
5	Titlul 61		<b>113,29</b>	<b>80.552,91</b>	<b>0,00</b>	<b>80.552,91</b>	<b>4.000,00</b>	<b>4.000,00</b>	<b>0,00</b>	<b>0,00</b>	
		II	113,29	23.761,85	0,00	23.761,85	32.395,53	32.395,53	0,00	0,00	
5.1	Cap. 51.02 total (A + B + C), din care:	I	42,84	2.087,97	0,00	2.087,97	4.000,00	4.000,00	0,00	0,00	
		II	42,84	2.087,97	0,00	2.087,97	4.000,00	4.000,00	0,00	0,00	
A	Obiective în continuare (1 + 2 + 3 + ... )	I	0,00	0,00	0,00	0,00	0,00	0,00	0,00	0,00	
		II	0,00	0,00	0,00	0,00	0,00	0,00	0,00	0,00	
	Obiective noi (1 + 2 + 3 + ... )	I	42,84	2.087,97	0,00	2.087,97	4.000,00	4.000,00	0,00	0,00	
		II	42,84	2.087,97	0,00	2.087,97	4.000,00	4.000,00	0,00	0,00	
B	1.	Utilizarea eficientă, durabilă și incluzivă a energiei în sediul Consiliului Județean Sibiu	I	42,84	2.087,97	0,00	2.087,97	4.000,00	4.000,00	0,00	0,00
			II	42,84	2.087,97	0,00	2.087,97	4.000,00	4.000,00	0,00	0,00
C	Alte cheltuieli de investiții (total)	I	0,00	0,00	0,00	0,00	0,00	0,00	0,00	0,00	
		II	0,00	0,00	0,00	0,00	0,00	0,00	0,00	0,00	
a.	Total, achiziții imobile ( 1+2+3+...)	I	0,00	0,00	0,00	0,00	0,00	0,00	0,00	0,00	
		II	0,00	0,00	0,00	0,00	0,00	0,00	0,00	0,00	
b.	Total, dotări independente ( 1+2+3+...)	I	0,00	0,00	0,00	0,00	0,00	0,00	0,00	0,00	
		II	0,00	0,00	0,00	0,00	0,00	0,00	0,00	0,00	
c.	Total, cheltuieli aferente studiilor de fezabilitate și alte studii ( 1+2+3+...)	I	0,00	0,00	0,00	0,00	0,00	0,00	0,00	0,00	
		II	0,00	0,00	0,00	0,00	0,00	0,00	0,00	0,00	
d.	Total, cheltuieli privind consolidările ( 1+2+3+...)	I	0,00	0,00	0,00	0,00	0,00	0,00	0,00	0,00	
		II	0,00	0,00	0,00	0,00	0,00	0,00	0,00	0,00	
e.	Total, alte cheltuieli asimilate investițiilor( 1+2+3+...)	I	0,00	0,00	0,00	0,00	0,00	0,00	0,00	0,00	
		II	0,00	0,00	0,00	0,00	0,00	0,00	0,00	0,00	
5.2	Cap. 66.02 total (A + B + C), din care:	I	70,45	78.464,94	0,00	78.464,94	0,00	0,00	0,00	0,00	
		II	70,45	21.673,88	0,00	21.673,88	28.395,53	28.395,53	0,00	0,00	

Nr.c rt.	Denumire indicator (sursa/capitol/grupa)	Credite*)	Cheltuieli efectuate pana la 31.12.2022	Program 2023			Estimari 2024	Estimari 2025	Estimari 2026	Estimari anii ulteriori
				Program	Influenta rectificare	Program actualizat				
0	1	2	3	4	5	6=4+5	7	8	9	10
<b>A</b>	Obiective în continuare (1 + 2 + 3 + ... )	I	0,00	0,00	0,00	0,00	0,00	0,00	0,00	0,00
		II	0,00	0,00	0,00	0,00	0,00	0,00	0,00	0,00
	Obiective noi (1 + 2 + 3 + ... )	I	70,45	78.464,94	0,00	78.464,94	0,00	0,00	0,00	0,00
		II	70,45	21.673,88	0,00	21.673,88	28.395,53	28.395,53	0,00	0,00
<b>B</b>	1. Renovare energetică Pavilion Central din cadrul Spitalului Clinic de Psihiatrie „Dr. Gheorghe Preda” Sibiu	I	0,00	70.607,51	0,00	70.607,51	0,00			
		II	0,00	20.607,51	0,00	20.607,51	25.000,00	25.000,00		
	2. Renovare Energetică a Secției Anatomico-Patologică din cadrul Spitalului Clinic Județean de Urgență	I	21,42	3.756,28	0,00	3.756,28				
		II	21,42	717,34	0,00	717,34	1.519,47	1.519,47		
	3. Renovare Energetică a Pavilionului Administrativ din cadrul Spitalului Clinic Județean de Urgență	I	49,03	4.101,15	0,00	4.101,15	0,00			
		II	49,03	349,03	0,00	349,03	1.876,06	1.876,06		
<b>C</b>	Alte cheltuieli de investiții (total)	I	0,00	0,00	0,00	0,00	0,00	0,00	0,00	0,00
		II	0,00	0,00	0,00	0,00	0,00	0,00	0,00	0,00
<b>a.</b>	Total, achiziții imobile ( 1+2+3+...)	I	0,00	0,00	0,00	0,00	0,00	0,00	0,00	0,00
		II	0,00	0,00	0,00	0,00	0,00	0,00	0,00	0,00
<b>b.</b>	Total, dotări independente ( 1+2+3+...)	I	0,00	0,00	0,00	0,00	0,00	0,00	0,00	0,00
		II	0,00	0,00	0,00	0,00	0,00	0,00	0,00	0,00
<b>c.</b>	Total, cheltuieli aferente studiilor de fezabilitate si alte studii ( 1+2+3+...)	I	0,00	0,00	0,00	0,00	0,00	0,00	0,00	0,00
		II	0,00	0,00	0,00	0,00	0,00	0,00	0,00	0,00
<b>d.</b>	Total, cheltuieli privind consolidările ( 1+2+3+...)	I	0,00	0,00	0,00	0,00	0,00	0,00	0,00	0,00
		II	0,00	0,00	0,00	0,00	0,00	0,00	0,00	0,00
<b>e.</b>	Total, alte cheltuieli asimilate investițiilor( 1+2+3+...)	I	0,00	0,00	0,00	0,00	0,00	0,00	0,00	0,00
		II	0,00	0,00	0,00	0,00	0,00	0,00	0,00	0,00
<b>6</b>	Articolul 51.02 Transferuri de capital	I	6.891,71	21.610,19	0,00	21.610,19	2.820,00	2.000,00	2.793,54	0,00
		II	987,70	5.957,21	0,00	5.957,21	18.756,49	5.620,50	4.793,54	0,00
<b>6.1</b>	Cap. 54.02 total (A + B + C), din care:	I	0,00	250,00	0,00	250,00	0,00	0,00	0,00	0,00
		II	0,00	250,00	0,00	250,00	0,00	0,00	0,00	0,00
<b>A</b>	Obiective în continuare (1 + 2 + 3 + ... )	I	0,00	0,00	0,00	0,00	0,00	0,00	0,00	0,00
		II	0,00	0,00	0,00	0,00	0,00	0,00	0,00	0,00
<b>B</b>	Obiective noi (1 + 2 + 3 + ... )	I	0,00	0,00	0,00	0,00	0,00	0,00	0,00	0,00
		II	0,00	0,00	0,00	0,00	0,00	0,00	0,00	0,00
<b>C</b>	Alte cheltuieli de investiții (total)	I	0,00	250,00	0,00	250,00	0,00	0,00	0,00	0,00
		II	0,00	250,00	0,00	250,00	0,00	0,00	0,00	0,00
<b>a.</b>	Total, achiziții imobile ( 1+2+3+...)	I	0,00	0,00	0,00	0,00	0,00	0,00	0,00	0,00
		II	0,00	0,00	0,00	0,00	0,00	0,00	0,00	0,00
	Total, dotări independente ( 1+2+3+...)	I	0,00	250,00	0,00	250,00	0,00	0,00	0,00	0,00
		II	0,00	250,00	0,00	250,00	0,00	0,00	0,00	0,00
<b>b.</b>	1. Dotari independente ((Instalatie control acces, detectie si alarmare la efracție - 1 buc- 119 mii lei, autoturism 1 buc- 85 mii lei, licenta software antivirus - 8,5 mii lei, licenta total network inventory - 7 mii lei, licenta team viewer- 2,5 mii lei, HDD 2,4 TB - 4 buc- 10 mii lei, network attached storage- 1 buc- 11 mii lei, multifunctionala 7 mii lei) - DJEP Sibiu) - DJEP Sibiu	I		250,00	0,00	250,00				
		II		250,00	0,00	250,00				

Nr.c rt.	Denumire indicator (sursa/capitol/grupa)	Credite <sup>*)</sup>	Cheltuieli efectuate pana la 31.12.2022	Program 2023			Estimari 2024	Estimari 2025	Estimari 2026	Estimari anii ulteriori
				Program	Influenta rectificare	Program actualizat				
0	1	2	3	4	5	6=4+5	7	8	9	10
c.	<b>Total, cheltuieli aferente studiilor de fezabilitate si alte studii ( 1+2+3+...)</b>	I	0,00	0,00	0,00	0,00	0,00	0,00	0,00	0,00
		II	0,00	0,00	0,00	0,00	0,00	0,00	0,00	0,00
d.	<b>Total, cheltuieli privind consolidările ( 1+2+3+...)</b>	I	0,00	0,00	0,00	0,00	0,00	0,00	0,00	0,00
		II	0,00	0,00	0,00	0,00	0,00	0,00	0,00	0,00
e.	<b>Total, alte cheltuieli asimilate investițiilor( 1+2+3+...)</b>	I	0,00	0,00	0,00	0,00	0,00	0,00	0,00	0,00
		II	0,00	0,00	0,00	0,00	0,00	0,00	0,00	0,00
6.2	<b>Cap. 66.02 total (A + B + C), din care:</b>	I	2.201,51	11.921,49	0,00	11.921,49	2.000,00	2.000,00	2.793,54	0,00
		II	310,00	902,51	0,00	902,51	14.358,49	2.552,00	2.793,54	0,00
	<b>Obiective în continuare ( 1 + 2 + 3 + ... )</b>	I	182,00	0,00	0,00	0,00	2.000,00	2.000,00	2.793,54	0,00
		II	182,00	0,00	0,00	0,00	2.000,00	2.000,00	2.793,54	0,00
A	1. PT + Executie reparatii capitale, consolidare extindere si schimbare functionala a pavilionului C-13 - Spital Clinic de Psihiatrie	I	182,00	0,00	0,00	0,00	2.000,00	2.000,00	2.793,54	
		II	182,00	0,00	0,00	0,00	2.000,00	2.000,00	2.793,54	
B	<b>Obiective noi ( 1 + 2 + 3 + ... )</b>	I	128,00	0,00	0,00	0,00	0,00	0,00	0,00	0,00
		II	128,00	0,00	0,00	0,00	0,00	0,00	0,00	0,00
C	<b>Alte cheltuieli de investitii (total)</b>	I	1.891,51	11.921,49	0,00	11.921,49	0,00	0,00	0,00	0,00
		II	0,00	902,51	0,00	902,51	12.358,49	552,00	0,00	0,00
a.	<b>Total, achiziții imobile ( 1+2+3+...)</b>	I	0,00	0,00	0,00	0,00	0,00	0,00	0,00	0,00
		II	0,00	0,00	0,00	0,00	0,00	0,00	0,00	0,00
	<b>Total, dotări independente ( 1+2+3+...)</b>	I	0,00	1.552,00	0,00	1.552,00	0,00	0,00	0,00	0,00
		II	0,00	0,00	0,00	0,00	1.000,00	552,00	0,00	0,00
b.	1. Dotari Independente (linie de servire a hranei pacienților- 762 mii lei, rezervor vertical pt apa- 600 mii lei, platforma verticala - 100 mii lei, rampa acces- 90 mii lei)- Spital Clinic de Psihiatrie	I	0,00	1.552,00	0,00	1.552,00	0,00			
		II	0,00	0,00	0,00	0,00	1.000,00	552,00		
c.	<b>Total, cheltuieli aferente studiilor de fezabilitate si alte studii ( 1+2+3+...)</b>	I	0,00	0,00	0,00	0,00	0,00	0,00	0,00	0,00
		II	0,00	0,00	0,00	0,00	0,00	0,00	0,00	0,00
d.	<b>Total, cheltuieli privind consolidările ( 1+2+3+...)</b>	I	0,00	0,00	0,00	0,00	0,00	0,00	0,00	0,00
		II	0,00	0,00	0,00	0,00	0,00	0,00	0,00	0,00
	<b>Total, alte cheltuieli asimilate investițiilor( 1+2+3+...)</b>	I	1.891,51	10.369,49	0,00	10.369,49	0,00	0,00	0,00	0,00
		II	0,00	902,51	0,00	902,51	11.358,49	0,00	0,00	0,00
e.	1. Construire Rețele exterioare alimentare cu energie electric la clădiri - Spital Clinic Judetean de Urgenta	I	0,00	7.052,45	0,00	7.052,45	0,00	0,00		
		II	0,00	6,00	0,00	6,00	7.046,45	0,00		
	2. Amplificare sursa de alimentare cu energie electrica – PT209 (studii si executie)	I	1.891,51	0,00	0,00	0,00	0,00			
		II		891,51	0,00	891,51	1.000,00	0,00		
	3. Reparație capitală la rețelele exterioare de alimentare de apă și canalizare - Spital Clinic Judetean De Urgenta	I	0,00	3.317,04	0,00	3.317,04	0,00			
		II	0,00	5,00	0,00	5,00	3.312,04	0,00		
6.3	<b>Cap. 67.02 total (A + B + C), din care:</b>	I	4.690,20	9.438,70	0,00	9.438,70	820,00	0,00	0,00	0,00
		II	677,70	4.804,70	0,00	4.804,70	4.398,00	3.068,50	2.000,00	0,00
	<b>Obiective în continuare ( 1 + 2 + 3 + ... )</b>	I	661,70	373,00	0,00	373,00	550,00	0,00	0,00	0,00
		II	661,70	373,00	0,00	373,00	550,00	0,00	0,00	0,00
A	1. Completarea expoziției etnografice din Muzeul în aer liber - reconstrucția și restaurarea monumentelor transferate pentru completarea proiectului tematic - Muzeul ASTRA	I	0,00	373,00	0,00	373,00				
		II	0,00	373,00	0,00	373,00	0,00			

Nr.c rt.	Denumire indicator (sursa/capitol/grupa)	Credite <sup>*)</sup>	Cheltuieli efectuate pana la 31.12.2022	Program 2023			Estimari 2024	Estimari 2025	Estimari 2026	Estimari anii ulteriori
				Program	Influenta rectificare	Program actualizat				
0	1	2	3	4	5	6=4+5	7	8	9	10
B	Amenajare zona Etno-Tehno- Parc	I	661,70	0,00	0,00	0,00	550,00			
		II	661,70	0,00	0,00	0,00	550,00			
	<b>Obiective noi ( 1 + 2 + 3 + ... )</b>	I	<b>3.868,50</b>	<b>0,00</b>	<b>0,00</b>	<b>0,00</b>	<b>0,00</b>	<b>0,00</b>	<b>0,00</b>	<b>0,00</b>
		II	<b>0,00</b>	<b>0,00</b>	<b>0,00</b>	<b>0,00</b>	<b>800,00</b>	<b>2.068,50</b>	<b>1.000,00</b>	<b>0,00</b>
1	PT+ Execuție Reabilitare si modernizare Sala THALIA modul I - Filarmonica de Stat	I	3.868,50	0,00	0,00	0,00	0,00	0,00		
		II	0,00	0,00	0,00	0,00	800,00	2.068,50	1.000,00	
C	<b>Alte cheltuieli de investitii (total)</b>	I	<b>160,00</b>	<b>9.065,70</b>	<b>0,00</b>	<b>9.065,70</b>	<b>270,00</b>	<b>0,00</b>	<b>0,00</b>	<b>0,00</b>
		II	<b>16,00</b>	<b>4.431,70</b>	<b>0,00</b>	<b>4.431,70</b>	<b>3.048,00</b>	<b>1.000,00</b>	<b>1.000,00</b>	<b>0,00</b>
a	<b>Total, achiziții imobile ( 1+2+3+... )</b>	I	<b>0,00</b>	<b>0,00</b>	<b>0,00</b>	<b>0,00</b>	<b>0,00</b>	<b>0,00</b>	<b>0,00</b>	<b>0,00</b>
		II	<b>0,00</b>	<b>0,00</b>	<b>0,00</b>	<b>0,00</b>	<b>0,00</b>	<b>0,00</b>	<b>0,00</b>	<b>0,00</b>
	<b>Total, dotări independente ( 1+2+3+... )</b>	I	<b>0,00</b>	<b>7.551,70</b>	<b>0,00</b>	<b>7.551,70</b>	<b>0,00</b>	<b>0,00</b>	<b>0,00</b>	<b>0,00</b>
		II	<b>0,00</b>	<b>3.817,70</b>	<b>0,00</b>	<b>3.817,70</b>	<b>1.734,00</b>	<b>1.000,00</b>	<b>1.000,00</b>	<b>0,00</b>
1	Dotari Independente (autoutilitara, soft IT, sistem control acces, aparatura IT, sistem iluminat cladire - 700 mii lei, instrumente muzicale - 150 mii lei) - Filarmonica	I	0,00	3.934,00	0,00	3.934,00	0,00	0,00	0,00	0,00
		II	0,00	850,00	0,00	850,00	1.084,00	1.000,00	1.000,00	0,00
2	Dotari Independente (sistem automat de plata pentru parcare- 130 mii lei) - Sala Transilvania	I	0,00	130,00	0,00	130,00	0,00	0,00	0,00	0,00
		II	0,00	130,00	0,00	130,00	0,00	0,00	0,00	0,00
3	Dotari Independente (Aparatura IT si infrastructura digitala - 67 mii lei) - Muzeul ASTRA	I	0,00	717,00	0,00	717,00	0,00	0,00	0,00	0,00
		II	0,00	67,00	0,00	67,00	650,00	0,00	0,00	0,00
5	DOTĂRI INDEPENDETE ( Aparatura IT - 12 mii lei, instrumente muzicale - 20 mii lei) - Scoala Populara de Arte	I	0,00	32,00	0,00	32,00	0,00	0,00	0,00	0,00
		II	0,00	32,00	0,00	32,00	0,00	0,00	0,00	0,00
6	DOTĂRI INDEPENDETE (autocar- 1.750,00 mii lei, aparatura tehnica de scena mixer- 195 mii lei) - Junii Sibului	I	0,00	1.945,00	0,00	1.945,00	0,00	0,00	0,00	0,00
		II	0,00	1.945,00	0,00	1.945,00	0,00	0,00	0,00	0,00
7	Dotari independente ( rafturi mobile - 695 mii lei, mobilier- 85 mii lei, ecran proiectie- 4 mii lei, videoproector- 9,7 mii lei) Biblioteca ASTRA	I	0,00	793,70	0,00	793,70	0,00	0,00	0,00	0,00
		II	0,00	793,70	0,00	793,70	0,00	0,00	0,00	0,00
	<b>Total, cheltuieli aferente studiilor de fezabilitate si alte studii ( 1+2+3+... )</b>	I	<b>160,00</b>	<b>420,00</b>	<b>0,00</b>	<b>420,00</b>	<b>270,00</b>	<b>0,00</b>	<b>0,00</b>	<b>0,00</b>
		II	<b>16,00</b>	<b>420,00</b>	<b>0,00</b>	<b>420,00</b>	<b>414,00</b>	<b>0,00</b>	<b>0,00</b>	<b>0,00</b>
1.	Regenerare urbana - obiectiv Sala Transilvania	I	160,00	0,00	0,00	0,00	0,00	0,00	0,00	0,00
		II	16,00	0,00	0,00	0,00	144,00	0,00	0,00	0,00
2	Realizare PUZ CP Muzeul in aer liber - Muzeul ASTRA	I	0,00	0,00	0,00	0,00	270,00	0,00	0,00	0,00
		II	0,00	0,00	0,00	0,00	270,00	0,00	0,00	0,00
3	Studiu de fezabilitate faza DALI Reorganizare zona Muzeu in aer liber, in vederea deschiderii unei noi cai de acces in muzeu dinspre Calea Poplaci si construirea unui Centru Multifunctional de birouri si spatii expozitionale - Muzeul ASTRA	I	0,00	270,00	0,00	270,00	0,00	0,00	0,00	0,00
		II	0,00	270,00	0,00	270,00	0,00	0,00	0,00	0,00
4	Actualizare documentatie ISU - Biblioteca ASTRA	I	0,00	150,00	0,00	150,00	0,00	0,00	0,00	0,00
		II	0,00	150,00	0,00	150,00	0,00	0,00	0,00	0,00
d.	<b>Total, cheltuieli privind consolidările ( 1+2+3+... )</b>	I	<b>0,00</b>	<b>0,00</b>	<b>0,00</b>	<b>0,00</b>	<b>0,00</b>	<b>0,00</b>	<b>0,00</b>	<b>0,00</b>
		II	<b>0,00</b>	<b>0,00</b>	<b>0,00</b>	<b>0,00</b>	<b>0,00</b>	<b>0,00</b>	<b>0,00</b>	<b>0,00</b>
	<b>Total, alte cheltuieli asimilate investitiilor( 1+2+3+... )</b>	I	<b>0,00</b>	<b>1.094,00</b>	<b>0,00</b>	<b>1.094,00</b>	<b>0,00</b>	<b>0,00</b>	<b>0,00</b>	<b>0,00</b>
		II	<b>0,00</b>	<b>194,00</b>	<b>0,00</b>	<b>194,00</b>	<b>900,00</b>	<b>0,00</b>	<b>0,00</b>	<b>0,00</b>

Nr.c rt.	Denumire indicator (sursa/capitol/grupa)	Credite <sup>*)</sup>	Cheltuieli efectuate pana la 31.12.2022	Program 2023			Estimari 2024	Estimari 2025	Estimari 2026	Estimari anii ulteriori	
				Program	Influenta rectificare	Program actualizat					
0	1	2	3	4	5	6=4+5	7	8	9	10	
e.	1	Lucrări de racordare curent electric trifazat parcare str. Funarilor - Sala Transilvania	I	0,00	134,00	0,00	134,00	0,00			
			II	0,00	134,00	0,00	134,00	0,00			
	2	Rezugravire si iluminare Turn Gros	I	0,00	300,00	0,00	300,00				
			II	0,00	0,00	0,00	0,00	300,00			
	3	Imprejmuire Carciuma din Batrani si extindere sistem de ticketing	I	0,00	600,00	0,00	600,00				
			II	0,00	0,00	0,00	0,00	600,00			
	4	Inlocuirea invelitoarelor degradate la monumentele din Muzeul in Aer Liber - Muzeul ASTRA	I	0,00	60,00	0,00	60,00	0,00			
			II	0,00	60,00	0,00	60,00	0,00			
7	Titul 55	Transferuri interne	I	3.361,13	0,00	0,00	0,00	0,00	0,00	0,00	0,00
			II	2.036,07	1.325,06	0,00	1.325,06	0,00	0,00	0,00	0,00
7.1	Cap. 54.02 total (A + B + C), din care:		I	0,00	0,00	0,00	0,00	0,00	0,00	0,00	
			II	0,00	0,00	0,00	0,00	0,00	0,00	0,00	
A	Obiective în continuare (1 + 2 + 3 + ...)		I	0,00	0,00	0,00	0,00	0,00	0,00	0,00	
			II	0,00	0,00	0,00	0,00	0,00	0,00	0,00	
B	Obiective noi (1 + 2 + 3 + ...)		I	0,00	0,00	0,00	0,00	0,00	0,00	0,00	
			II	0,00	0,00	0,00	0,00	0,00	0,00	0,00	
C	Alte cheltuieli de investitii (total)		I	0,00	0,00	0,00	0,00	0,00	0,00	0,00	
			II	0,00	0,00	0,00	0,00	0,00	0,00	0,00	
a.	Total, achiziții imobile (1+2+3+...)		I	0,00	0,00	0,00	0,00	0,00	0,00	0,00	
			II	0,00	0,00	0,00	0,00	0,00	0,00	0,00	
b.	Total, dotări independente (1+2+3+...)		I	0,00	0,00	0,00	0,00	0,00	0,00	0,00	
			II	0,00	0,00	0,00	0,00	0,00	0,00	0,00	
c.	Total, cheltuieli aferente studiilor de fezabilitate si alte studii (1+2+3+...)		I	0,00	0,00	0,00	0,00	0,00	0,00	0,00	
			II	0,00	0,00	0,00	0,00	0,00	0,00	0,00	
d.	Total, cheltuieli privind consolidările (1+2+3+...)		I	0,00	0,00	0,00	0,00	0,00	0,00	0,00	
			II	0,00	0,00	0,00	0,00	0,00	0,00	0,00	
e.	Total, alte cheltuieli asimilate investitiilor(1+2+3+...)		I	0,00	0,00	0,00	0,00	0,00	0,00	0,00	
			II	0,00	0,00	0,00	0,00	0,00	0,00	0,00	
7.2	Cap. 67.02 total (A + B + C), din care:		I	3.361,13	0,00	0,00	0,00	0,00	0,00	0,00	
			II	2.036,07	1.325,06	0,00	1.325,06	0,00	0,00	0,00	
A	Obiective în continuare (1 + 2 + 3 + ...)		I	0,00	0,00	0,00	0,00	0,00	0,00	0,00	
			II	0,00	0,00	0,00	0,00	0,00	0,00	0,00	
B	1.	Restaurarea si revitalizarea monumentului istoric Casa Artelor - Centrul de activitati si resurse regionale - Muzeul ASTRA	I	3.361,13	0,00	0,00	0,00	0,00	0,00	0,00	
			II	2.036,07	1.325,06	0,00	1.325,06	0,00	0,00	0,00	
C	Alte cheltuieli de investitii (total)		I	0,00	0,00	0,00	0,00	0,00	0,00	0,00	
			II	0,00	0,00	0,00	0,00	0,00	0,00	0,00	
a.	Total, achiziții imobile (1+2+3+...)		I	0,00	0,00	0,00	0,00	0,00	0,00	0,00	
			II	0,00	0,00	0,00	0,00	0,00	0,00	0,00	
b.	Total, dotări independente (1+2+3+...)		I	0,00	0,00	0,00	0,00	0,00	0,00	0,00	
			II	0,00	0,00	0,00	0,00	0,00	0,00	0,00	
c.	Total, cheltuieli aferente studiilor de fezabilitate si alte studii (1+2+3+...)		I	0,00	0,00	0,00	0,00	0,00	0,00	0,00	
			II	0,00	0,00	0,00	0,00	0,00	0,00	0,00	

Nr.c rt.	Denumire indicator (sursa/capitol/grupa)		Credite*)	Cheltuieli efectuate pana la 31.12.2022	Program 2023			Estimari 2024	Estimari 2025	Estimari 2026	Estimari anii ulteriori
					Program	Influenta rectificare	Program actualizat				
0	1		2	3	4	5	6=4+5	7	8	9	10
d.	Total, cheltuieli privind consolidările ( 1+2+3+...)		I	0,00	0,00	0,00	0,00	0,00	0,00	0,00	0,00
			II	0,00	0,00	0,00	0,00	0,00	0,00	0,00	0,00
e.	Total, alte cheltuieli asimilate investițiilor( 1+2+3+...)		I	0,00	0,00	0,00	0,00	0,00	0,00	0,00	0,00
			II	0,00	0,00	0,00	0,00	0,00	0,00	0,00	0,00
1	<b>BUGETUL CREDITELOR INTERNE Total general, din care:</b>		I	15.596,68	35.484,63	0,00	35.484,63	0,00	0,00	0,00	0,00
			II	15.596,68	35.484,63	0,00	35.484,63	0,00	0,00	0,00	0,00
1.1	A	Lucrari in continuare	I	15.596,68	31.961,63	0,00	31.961,63	0,00	0,00	0,00	0,00
			II	15.596,68	31.961,63	0,00	31.961,63	0,00	0,00	0,00	0,00
1.2	B	Lucrari noi	I	0,00	3.523,00	0,00	3.523,00	0,00	0,00	0,00	0,00
			II	0,00	3.523,00	0,00	3.523,00	0,00	0,00	0,00	0,00
1.3	C	Alte cheltuieli de investitii	I	0,00	0,00	0,00	0,00	0,00	0,00	0,00	0,00
			II	0,00	0,00	0,00	0,00	0,00	0,00	0,00	0,00
	Din TOTAL desfasurat, potrivit clasificatiei bugetare pe capitole si titluri bugetare, astfel:		x	x	x	x	x	x	x	x	x
1	Titlul 55	Transferuri interne:	I	0,00	3.523,00	0,00	3.523,00	0,00	0,00	0,00	0,00
			II	0,00	3.523,00	0,00	3.523,00	0,00	0,00	0,00	0,00
	Cap. 84.02 total (A + B + C), din care:		I	0,00	3.523,00	0,00	3.523,00	0,00	0,00	0,00	0,00
			II	0,00	3.523,00	0,00	3.523,00	0,00	0,00	0,00	0,00
A	Obiective în continuare (1 + 2 + 3 + ...)		I	0,00	0,00	0,00	0,00	0,00	0,00	0,00	0,00
			II	0,00	0,00	0,00	0,00	0,00	0,00	0,00	0,00
B	Obiective noi (1 + 2 + 3 + ...)		I	0,00	3.523,00	0,00	3.523,00	0,00	0,00	0,00	0,00
			II	0,00	3.523,00	0,00	3.523,00	0,00	0,00	0,00	0,00
	1	Modernizarea si dezvoltarea infrastructurii aeroportuare - activitati economice	I	0,00	3.523,00	0,00	3.523,00				
			II	0,00	3.523,00	0,00	3.523,00				
C	Alte cheltuieli de investitii (total)		I	0,00	0,00	0,00	0,00	0,00	0,00	0,00	0,00
			II	0,00	0,00	0,00	0,00	0,00	0,00	0,00	0,00
a.	Total, achiziții imobile ( 1+2+3+...)		I	0,00	0,00	0,00	0,00	0,00	0,00	0,00	0,00
			II	0,00	0,00	0,00	0,00	0,00	0,00	0,00	0,00
b.	Total, dotări independente ( 1+2+3+...)		I	0,00	0,00	0,00	0,00	0,00	0,00	0,00	0,00
			II	0,00	0,00	0,00	0,00	0,00	0,00	0,00	0,00
c.	Total, cheltuieli aferente studiilor de fezabilitate si alte studii ( 1+2+3+...)		I	0,00	0,00	0,00	0,00	0,00	0,00	0,00	0,00
			II	0,00	0,00	0,00	0,00	0,00	0,00	0,00	0,00
d.	Total, cheltuieli privind consolidările ( 1+2+3+...)		I	0,00	0,00	0,00	0,00	0,00	0,00	0,00	0,00
			II	0,00	0,00	0,00	0,00	0,00	0,00	0,00	0,00
e.	Total, alte cheltuieli asimilate investițiilor( 1+2+3+...)		I	0,00	0,00	0,00	0,00	0,00	0,00	0,00	0,00
			II	0,00	0,00	0,00	0,00	0,00	0,00	0,00	0,00
2	Titlul 58	Proiecte cu finantare din fonduri externe nerambursabile, aferente cadrului financiar 2014-2020 din care:	I	15.596,68	31.961,63	0,00	31.961,63	0,00	0,00	0,00	0,00
			II	15.596,68	31.961,63	0,00	31.961,63	0,00	0,00	0,00	0,00
2.1	Cap. 65.02 total (A + B + C), din care:		I	0,00	5.892,00	0,00	5.892,00	0,00	0,00	0,00	0,00
			II	0,00	5.892,00	0,00	5.892,00	0,00	0,00	0,00	0,00



Nr.c rt.	Denumire indicator (sursa/capitol/grupa)	Credite <sup>1)</sup>	Cheltuieli efectuate pana la 31.12.2022	Program 2023			Estimari 2024	Estimari 2025	Estimari 2026	Estimari anii ulteriori	
				Program	Influenta rectificare	Program actualizat					
0	1	2	3	4	5	6=4+5	7	8	9	10	
A	<b>Obiective în continuare (1 + 2 + 3 + ...)</b>	I	0,00	5.892,00	0,00	5.892,00	0,00	0,00	0,00	0,00	
		II	0,00	5.892,00	0,00	5.892,00	0,00	0,00	0,00	0,00	
	1	Reabilitare,modernizare si dotare a Centrului scolar pentru Educatie Includiva Medias (CSEI Medias)	I	0,00	600,00	0,00	600,00				
			II	0,00	600,00	0,00	600,00				
	2	Reabilitare,modernizare si extinderea Scolii nr.22 in vederea relocarii Centrului Scolar pentru Educatie Includiva nr 1 Sibiu	I	0,00	5.292,00	0,00	5.292,00				
			II	0,00	5.292,00	0,00	5.292,00				
B	<b>Obiective noi (1 + 2 + 3 + ...)</b>	I	0,00	0,00	0,00	0,00					
		II	0,00	0,00	0,00	0,00					
C	<b>Alte cheltuieli de investitii (total)</b>	I	0,00	0,00	0,00	0,00					
		II	0,00	0,00	0,00	0,00					
2.2	<b>Cap. 66.07 total (A + B + C), din care:</b>	I	0,00	13.178,31	0,00	13.178,31	0,00	0,00	0,00	0,00	
		II	0,00	13.178,31	0,00	13.178,31	0,00	0,00	0,00	0,00	
A	<b>Obiective în continuare (1 + 2 + 3 + ...)</b>	I	0,00	13.178,31	0,00	13.178,31	0,00	0,00	0,00	0,00	
		II	0,00	13.178,31	0,00	13.178,31	0,00	0,00	0,00	0,00	
	1.	Reabilitare Termică a unor clădiri din cadrul Spitalului Clinic Județean de Urgență Sibiu	I	0,00	12.178,31	0,00	12.178,31	0,00	0,00	0,00	0,00
			II	0,00	12.178,31	0,00	12.178,31	0,00	0,00	0,00	0,00
	2.	Investiții în infrastructura existentă a Spitalului de Psihiatrie Dr. Gheorghe Preda din Sibiu în vederea relocării Ambulatoriului de Specialitate adulți	I	0,00	1.000,00	0,00	1.000,00	0,00	0,00	0,00	0,00
			II	0,00	1.000,00	0,00	1.000,00	0,00	0,00	0,00	0,00
B	<b>Obiective noi (1 + 2 + 3 + ...)</b>	I	0,00	0,00	0,00	0,00	0,00	0,00	0,00	0,00	
		II	0,00	0,00	0,00	0,00	0,00	0,00	0,00	0,00	
C	<b>Alte cheltuieli de investitii (total)</b>	I	0,00	0,00	0,00	0,00	0,00	0,00	0,00	0,00	
		II	0,00	0,00	0,00	0,00	0,00	0,00	0,00	0,00	
a.	<b>Total, achiziții imobile (1+2+3+...)</b>	I	0,00	0,00	0,00	0,00	0,00	0,00	0,00	0,00	
		II	0,00	0,00	0,00	0,00	0,00	0,00	0,00	0,00	
b.	<b>Total, dotări independente (1+2+3+...)</b>	I	0,00	0,00	0,00	0,00	0,00	0,00	0,00	0,00	
		II	0,00	0,00	0,00	0,00	0,00	0,00	0,00	0,00	
c.	<b>Total, cheltuieli aferente studiilor de fezabilitate si alte studii (1+2+3+...)</b>	I	0,00	0,00	0,00	0,00	0,00	0,00	0,00	0,00	
		II	0,00	0,00	0,00	0,00	0,00	0,00	0,00	0,00	
d.	<b>Total, cheltuieli privind consolidările (1+2+3+...)</b>	I	0,00	0,00	0,00	0,00	0,00	0,00	0,00	0,00	
		II	0,00	0,00	0,00	0,00	0,00	0,00	0,00	0,00	
e.	<b>Total, alte cheltuieli asimilate investitiilor (1+2+3+...)</b>	I	0,00	0,00	0,00	0,00	0,00	0,00	0,00	0,00	
		II	0,00	0,00	0,00	0,00	0,00	0,00	0,00	0,00	
2.3	<b>Cap. 68.02 total (A + B + C), din care:</b>	I	0,00	2.490,00	0,00	2.490,00	0,00	0,00	0,00	0,00	
		II	0,00	2.490,00	0,00	2.490,00	0,00	0,00	0,00	0,00	
A	<b>Obiective în continuare (1 + 2 + 3 + ...)</b>	I	0,00	2.490,00	0,00	2.490,00	0,00	0,00	0,00	0,00	
		II	0,00	2.490,00	0,00	2.490,00	0,00	0,00	0,00	0,00	
	1	Reabilitarea termică, eficientizarea și optimizarea energetică a Centrului de Abilitare și Reabilitare pentru Persoane Adulțe cu Dizabilități Dumbrăveni -	I	0,00	2.490,00	0,00	2.490,00				
			II	0,00	2.490,00	0,00	2.490,00				
B	<b>Obiective noi (1 + 2 + 3 + ...)</b>	I	0,00		0,00	0,00					
		II	0,00		0,00	0,00					
C	<b>Alte cheltuieli de investitii (total)</b>	I	0,00		0,00	0,00					
		II	0,00		0,00	0,00					
2.4	<b>Cap. 84.07 total (A + B + C), din care:</b>	I	15.596,68	10.401,32	0,00	10.401,32	0,00	0,00	0,00	0,00	
		II	15.596,68	10.401,32	0,00	10.401,32	0,00	0,00	0,00	0,00	

Nr.c rt.	Denumire indicator (sursa/capitol/grupa)	Credite*)	Cheltuieli efectuate pana la 31.12.2022	Program 2023			Estimari 2024	Estimari 2025	Estimari 2026	Estimari anii ulteriori
				Program	Influenta rectificare	Program actualizat				
0	1	2	3	4	5	6=4+5	7	8	9	10
A	Obiective în continuare (1 + 2 + 3 + ... )	I	15.596,68	10.401,32	0,00	10.401,32	0,00	0,00	0,00	0,00
		II	15.596,68	10.401,32	0,00	10.401,32	0,00	0,00	0,00	0,00
1.	Modernizare DJ106B A1 - Ocna - Loamneș - Șoroștin -Țăpu	I	15.596,68	10.401,32	0,00	10.401,32	0,00	0,00	0,00	0,00
		II	15.596,68	10.401,32	0,00	10.401,32	0,00	0,00	0,00	0,00
B	Obiective noi (1 + 2 + 3 + ... )	I	0,00	0,00	0,00	0,00	0,00	0,00	0,00	0,00
		II	0,00	0,00	0,00	0,00	0,00	0,00	0,00	0,00
C	Alte cheltuieli de investiții (total)	I	0,00	0,00	0,00	0,00	0,00	0,00	0,00	0,00
		II	0,00	0,00	0,00	0,00	0,00	0,00	0,00	0,00
a.	Total, achiziții imobiliare ( 1+2+3+...)	I	0,00	0,00	0,00	0,00	0,00	0,00	0,00	0,00
		II	0,00	0,00	0,00	0,00	0,00	0,00	0,00	0,00
b.	Obiective în continuare (1 + 2 + 3 + ... )	I	0,00	0,00	0,00	0,00	0,00	0,00	0,00	0,00
		II	0,00	0,00	0,00	0,00	0,00	0,00	0,00	0,00
c.	Total, cheltuieli aferente studiilor de fezabilitate și alte studii ( 1+2+3+...)	I	0,00	0,00	0,00	0,00	0,00	0,00	0,00	0,00
		II	0,00	0,00	0,00	0,00	0,00	0,00	0,00	0,00
d.	Total, cheltuieli privind consolidările ( 1+2+3+...)	I	0,00	0,00	0,00	0,00	0,00	0,00	0,00	0,00
		II	0,00	0,00	0,00	0,00	0,00	0,00	0,00	0,00
e.	Total, alte cheltuieli asimilate investițiilor( 1+2+3+...)	I	0,00	0,00	0,00	0,00	0,00	0,00	0,00	0,00
		II	0,00	0,00	0,00	0,00	0,00	0,00	0,00	0,00

PREȘEDINTE,  
Daniela Cimpean



SECRETARUL GENERAL AL JUDEȚULUI,  
Ioan-Radu Răceu

**PROGRAMUL DE INVESTITII PUBLICE PE GRUPE DE INVESTITII SI SURSE DE FINANTARE,  
CU FINANȚARE DIN BUGETUL LOCAL AL JUDEȚULUI SIBIU PE ANII 2022-2025**

\*) I-credit de angajament

\*) II-credit bugetar

- Mii Lei -

Nr. crt.	Denumire indicator (sursa/capitol/grupa)		Credite*)	Cheltuieli efectuate pana la 31.12.2021	Program 2022			Estimari 2023	Estimari 2024	Estimari 2025	Estimari anii ulterioari
					Program	Influenta rectificare	Program actualizat				
0	1		2	3	4	5	6=4+5	7	8	9	10
1	<b>BUGET LOCAL Total general, din care:</b>		I	651.057,10	65.172,75	0,00	65.172,75	16.183,37	21.588,39	15.250,00	0,00
			II	180.771,02	227.824,97	0,00	227.824,97	273.909,87	49.700,51	37.045,24	0,00
1.1	A	Lucrari in continuare	I	517.428,35	11.792,22	0,00	11.792,22	13.039,54	21.449,90	15.250,00	0,00
			II	163.330,47	179.445,91	0,00	179.445,91	199.140,77	21.792,86	15.250,00	0,00
1.2	B	Lucrari noi	I	25.951,44	20.092,35	0,00	20.092,35	3.143,83	138,49	0,00	0,00
			II	1.217,23	11.744,10	0,00	11.744,10	30.468,13	3.562,65	2.334,00	0,00
1.3	C	Alte cheltuieli de investitii	I	107.677,31	33.288,18	0,00	33.288,18	0,00	0,00	0,00	0,00
			II	16.223,32	36.634,96	0,00	36.634,96	44.300,97	24.345,00	19.461,24	0,00
Din TOTAL desfasurat, potrivit clasificatiei bugetare pe capitole si titluri bugetare, astfel:			X	X	X	X	X	X	X	X	X
2	Titlul 71	<b>Active nefinanciare, din care:</b>	I	162.055,20	45.188,53	0,00	45.188,53	110,80	138,49	0,00	0,00
			II	38.556,96	51.450,93	0,00	51.450,93	67.782,24	27.907,65	21.795,24	0,00
2.1	<b>Cap. 51.02 total (A + B + C), din care:</b>		I	773,02	2.306,00	0,00	2.306,00	0,00	0,00	0,00	0,00
			II	52,52	1.426,00	0,00	1.426,00	1.300,50	300,00	0,00	0,00
A	Obiective în continuare (1 + 2 + 3 + ...)		I	0,00	0,00	0,00	0,00	0,00	0,00	0,00	0,00
			II	0,00	0,00	0,00	0,00	0,00	0,00	0,00	0,00
B	Obiective noi (1 + 2 + 3 + ...)		I	0,00	0,00	0,00	0,00	0,00	0,00	0,00	0,00
			II	0,00	0,00	0,00	0,00	0,00	0,00	0,00	0,00
C	Alte cheltuieli de investitii (total)		I	773,02	2.306,00	0,00	2.306,00	0,00	0,00	0,00	0,00
			II	52,52	1.426,00	0,00	1.426,00	1.300,50	300,00	0,00	0,00
a.	Total, achiziții imobile (1+2+3+...)		I	0,00	0,00	0,00	0,00	0,00	0,00	0,00	0,00
			II	0,00	0,00	0,00	0,00	0,00	0,00	0,00	0,00
b.	Total, dotări independente (1+2+3+...)		I	0,00	388,00	0,00	388,00	0,00	0,00	0,00	0,00
			II	0,00	388,00	0,00	388,00	0,00	0,00	0,00	0,00
1	1	Dotari independente CJ Sibiu (autoutilitara - 1 buc, mobilier - 30 mii lei, Licente IT - 120 mii lei, Aparatura IT - 100 mii lei, multifunctionala- 18 mii lei)	I	0,00	388,00	0,00	388,00	0,00	0,00	0,00	0,00
			II	0,00	388,00	0,00	388,00	0,00	0,00	0,00	0,00
<b>Total, cheltuieli aferente studiilor de fezabilitate si alte studii (1+2+3+...)</b>			I	773,02	1.918,00	0,00	1.918,00	0,00	0,00	0,00	0,00
			II	52,52	1.038,00	0,00	1.038,00	1.300,50	300,00	0,00	0,00
1.	1.	Utilizarea eficientă, durabilă și incluzivă a energiei în sediul Consiliului Județean Sibiu	I	0,00	568,00	0,00	568,00	0,00	0,00	0,00	0,00
			II	0,00	150,00	0,00	150,00	418,00	0,00	0,00	0,00

Nr. crt.	Denumire indicator (sursa/capitol/grupa)	Credite *)	Cheltuieli efectuate pana la 31.12.2021	Program 2022			Estimari 2023	Estimari 2024	Estimari 2025	Estimari anii ulteriori
				Program	Influenta rectificare	Program actualizat				
0	1	2	3	4	5	6=4+5	7	8	9	10
c.	2.	Prestare servicii de topografie si cadastru	I	773,02	0,00	0,00	0,00	0,00	0,00	0,00
			II	52,52	70,00	0,00	70,00	350,50	300,00	0,00
	3	SF cu elemente de DALI Dezvoltarea unui data center Desaster Recovery arhivare pentru Consiliul Județean Sibiu și unitatile subordonate	I	0,00	500,00		500,00			
			II	0,00	238,00		238,00	262,00		
	4	Studiu de oportunitate digitalizare la nivelul Consiliului Județean Sibiu și institutii subordonate	I	0,00	250,00		250,00			
			II	0,00	130,00		130,00	120,00		
	5	Actualizare Strategie de reducere a emisiilor de CO2	I		100,00		100,00			
			II		50,00		50,00	50,00		
	6	DALI reabilitare termica cladiri publice aflate in subordinea Consiliului Județean Sibiu	I		500,00		500,00			
			II		400,00		400,00	100,00		
d.	Total, cheltuieli privind consolidările ( 1+2+3+...)	I	0,00	0,00	0,00	0,00	0,00	0,00	0,00	0,00
		II	0,00	0,00	0,00	0,00	0,00	0,00	0,00	0,00
e.	Total, alte cheltuieli asimilate investițiilor( 1+2+3+...)	I	0,00	0,00	0,00	0,00	0,00	0,00	0,00	0,00
		II	0,00	0,00	0,00	0,00	0,00	0,00	0,00	0,00
2.2	Cap. 54.02 total (A + B + C), din care:	I	3.185,91	819,00	0,00	819,00	0,00	0,00	0,00	0,00
		II	2.385,91	1.419,00	0,00	1.419,00	200,00	0,00	0,00	0,00
A	Obiective în continuare ( 1 + 2 + 3 + ... )	I	3.185,91	0,00	0,00	0,00	0,00	0,00	0,00	0,00
		II	2.385,91	800,00	0,00	800,00	0,00	0,00	0,00	0,00
1.	Construire baza salvare Salvamont statiunea Paltinis-municipiul Sibiu	I	3.185,91	0,00	0,00	0,00				
		II	2.385,91	800,00	0,00	800,00	0,00			
B	Obiective noi ( 1 + 2 + 3 + ... )	I	0,00	0,00	0,00	0,00	0,00	0,00	0,00	0,00
		II	0,00	0,00	0,00	0,00	0,00	0,00	0,00	0,00
C	Alte cheltuieli de investitii (total)	I	0,00	819,00	0,00	819,00	0,00	0,00	0,00	0,00
		II	0,00	619,00	0,00	619,00	200,00	0,00	0,00	0,00
a.	Total, achiziții imobile ( 1+2+3+...)	I	0,00	0,00	0,00	0,00	0,00	0,00	0,00	0,00
		II	0,00	0,00	0,00	0,00	0,00	0,00	0,00	0,00
b.	Total, dotări independente ( 1+2+3+...)	I	0,00	229,00	0,00	229,00	0,00	0,00	0,00	0,00
		II	0,00	229,00	0,00	229,00	0,00	0,00	0,00	0,00
1	Construire baza salvare Salvamont statiunea Paltinis-municipiul Sibiu - dotari	I		229,00	0,00	229,00				
		II		229,00	0,00	229,00				
Total, cheltuieli aferente studiilor de fezabilitate si alte studii ( 1+2+3+...)	I	0,00	590,00	0,00	590,00	0,00	0,00	0,00	0,00	
	II	0,00	390,00	0,00	390,00	200,00	0,00	0,00	0,00	
c.	1	Eficientizare energetica Baza de salvare Salvamont Balea Lac	I	0,00	90,00	0,00	90,00			
			II	0,00	90,00	0,00	90,00			
2	Construire refugiu lacul Avrig (SF)	I	0,00	200,00	0,00	200,00				
		II	0,00	100,00	0,00	100,00	100,00			
3	DALI amenajare trasee montane, construire refugii montane, dotari Salvamont	I		300,00	0,00	300,00				
		II		200,00	0,00	200,00	100,00			
d.	Total, cheltuieli privind consolidările ( 1+2+3+...)	I	0,00	0,00	0,00	0,00	0,00	0,00	0,00	0,00
		II	0,00	0,00	0,00	0,00	0,00	0,00	0,00	0,00
e.	Total, alte cheltuieli asimilate investițiilor( 1+2+3+...)	I	0,00	0,00	0,00	0,00	0,00	0,00	0,00	0,00
		II	0,00	0,00	0,00	0,00	0,00	0,00	0,00	0,00
2.3	Cap. 60.02. total (A+B+C), din care:	I	0,00	46,50	0,00	46,50	0,00	0,00	0,00	0,00
		II	0,00	46,50	0,00	46,50	0,00	0,00	0,00	0,00

Nr. crt.	Denumire indicator (sursa/capitol/grupa)	Credite*)	Cheltuieli efectuate pana la 31.12.2021	Program 2022			Estimari 2023	Estimari 2024	Estimari 2025	Estimari anii ulteriori
				Program	Influenta rectificare	Program actualizat				
e	1	2	3	4	5	6=4+5	7	8	9	10
A	Obiective in continuare	I	0,00	0,00	0,00	0,00	0,00	0,00	0,00	0,00
		II	0,00	0,00	0,00	0,00	0,00	0,00	0,00	0,00
B	Obiective noi (1 + 2 + 3 + ... )	I	0,00	0,00	0,00	0,00	0,00	0,00	0,00	0,00
		II	0,00	0,00	0,00	0,00	0,00	0,00	0,00	0,00
C	Alte cheltuieli de investitii (total)	I	0,00	46,50	0,00	46,50	0,00	0,00	0,00	0,00
		II	0,00	46,50	0,00	46,50	0,00	0,00	0,00	0,00
a	Total achizitii imobile (1+2+3+ ...)	I	0,00	0,00	0,00	0,00	0,00	0,00	0,00	0,00
		II	0,00	0,00	0,00	0,00	0,00	0,00	0,00	0,00
	Total dotari independente (1+2+3+...)	I	0,00	46,50	0,00	46,50	0,00	0,00	0,00	0,00
		II	0,00	46,50	0,00	46,50	0,00	0,00	0,00	0,00
b	1 Structura Teritoriala pentru Probleme Speciale - Dotari Independente (calculator, statie tampon)	I	0,00	5,00	0,00	5,00	0,00	0,00	0,00	0,00
		II	0,00	5,00	0,00	5,00	0,00	0,00	0,00	0,00
	2 CMJ - Dotari independente (echipamente IT - 27.5 mii lei, Multifunctionale A3, A4 - 7,5 mii lei, Licente 6,5 mii lei)	I		41,50		41,50				
		II		41,50		41,50				
c	Total, cheltuieli aferente studiilor de fezabilitate si alte studii ( 1+2+3+...)	I	0,00	0,00	0,00	0,00	0,00	0,00	0,00	0,00
		II	0,00	0,00	0,00	0,00	0,00	0,00	0,00	0,00
d.	Total, cheltuieli privind consolidările ( 1+2+3+...)	I	0,00	0,00	0,00	0,00	0,00	0,00	0,00	0,00
		II	0,00	0,00	0,00	0,00	0,00	0,00	0,00	0,00
e.	Total, alte cheltuieli asimilate investitiilor( 1+2+3+...)	I	0,00	0,00	0,00	0,00	0,00	0,00	0,00	0,00
		II	0,00	0,00	0,00	0,00	0,00	0,00	0,00	0,00
2.3	Cap. 61.02 total (A + B + C), din care:	I	0,00	229,90	0,00	229,90	0,00	0,00	0,00	0,00
		II	0,00	229,90	0,00	229,90	0,00	0,00	0,00	0,00
A	Obiective în continuare (1 + 2 + 3 + ... )	I	0,00	0,00	0,00	0,00	0,00	0,00	0,00	0,00
		II	0,00	0,00	0,00	0,00	0,00	0,00	0,00	0,00
B	Obiective noi (1 + 2 + 3 + ... )	I	0,00	0,00	0,00	0,00	0,00	0,00	0,00	0,00
		II	0,00	0,00	0,00	0,00	0,00	0,00	0,00	0,00
C	Alte cheltuieli de investitii (total)	I	0,00	229,90	0,00	229,90	0,00	0,00	0,00	0,00
		II	0,00	229,90	0,00	229,90	0,00	0,00	0,00	0,00
a.	Total, achizitii imobile ( 1+2+3+...)	I	0,00	0,00	0,00	0,00	0,00	0,00	0,00	0,00
		II	0,00	0,00	0,00	0,00	0,00	0,00	0,00	0,00
	Total, dotări independente ( 1+2+3+...)	I	0,00	229,90	0,00	229,90	0,00	0,00	0,00	0,00
		II	0,00	229,90	0,00	229,90	0,00	0,00	0,00	0,00
b.	1 Dotari independente (sistem Abroll- 200 mii lei, camera de termoviziune de detectie mare- 29,9 mii lei)	I	0,00	229,90		229,90				
		II	0,00	229,90		229,90				
c.	Total, cheltuieli aferente studiilor de fezabilitate si alte studii ( 1+2+3+...)	I	0,00	0,00	0,00	0,00	0,00	0,00	0,00	0,00
		II	0,00	0,00	0,00	0,00	0,00	0,00	0,00	0,00
d.	Total, cheltuieli privind consolidările ( 1+2+3+...)	I	0,00	0,00	0,00	0,00	0,00	0,00	0,00	0,00
		II	0,00	0,00	0,00	0,00	0,00	0,00	0,00	0,00
e.	Total, alte cheltuieli asimilate investitiilor( 1+2+3+...)	I	0,00	0,00	0,00	0,00	0,00	0,00	0,00	0,00
		II	0,00	0,00	0,00	0,00	0,00	0,00	0,00	0,00
2.4	Cap. 65.02 total (A + B + C), din care:	I	58,06	600,00	0,00	600,00	0,00	0,00	0,00	0,00
		II	0,00	308,06	0,00	308,06	350,00	0,00	0,00	0,00
A	Obiective în continuare (1 + 2 + 3 + ... )	I	0,00	0,00	0,00	0,00	0,00	0,00	0,00	0,00
		II	0,00	0,00	0,00	0,00	0,00	0,00	0,00	0,00

Nr. crt.	Denumire indicator (sursa/capitol/grupa)	Credite*	Cheltuieli efectuate pana la 31.12.2021	Program 2022			Estimari 2023	Estimari 2024	Estimari 2025	Estimari anii ulteriori
				Program	Influenta rectificare	Program actualizat				
0	1	2	3	4	5	6=4+5	7	8	9	10
B	Obiective noi ( 1 + 2 + 3 + ... )	I	0,00	0,00	0,00	0,00	0,00	0,00	0,00	0,00
		II	0,00	0,00	0,00	0,00	0,00	0,00	0,00	0,00
C	Alte cheltuieli de investitii (total)	I	58,06	600,00	0,00	600,00	0,00	0,00	0,00	0,00
		II	0,00	308,06	0,00	308,06	350,00	0,00	0,00	0,00
a.	Total, achiziții imobiliare ( 1+2+3+...)	I	0,00	0,00	0,00	0,00	0,00	0,00	0,00	0,00
		II	0,00	0,00	0,00	0,00	0,00	0,00	0,00	0,00
b.	Total, dotări independente ( 1+2+3+...)	I	58,06	0,00	0,00	0,00	0,00	0,00	0,00	0,00
		II	0,00	8,06	0,00	8,06	50,00	0,00	0,00	0,00
	1. Tablete scoli speciale	I	58,06	0,00	0,00	0,00	0,00	0,00	0,00	0,00
		II	0,00	8,06	0,00	8,06	50,00	0,00	0,00	0,00
	Total, cheltuieli aferente studiilor de fezabilitate si alte studii ( 1+2+3+...)	I	0,00	600,00	0,00	600,00	0,00	0,00	0,00	0,00
		II	0,00	300,00	0,00	300,00	300,00	0,00	0,00	0,00
	1 Realizare DALI CSEI Dumbraveni	I	0,00	200,00		200,00				
		II	0,00	100,00		100,00	100,00			
	2 Realizare DALI CSEI Turmu Rosu	I	0,00	200,00		200,00				
		II	0,00	100,00		100,00	100,00			
	3 Actualizare DALI CSEI nr. 1	I	0,00	200,00		200,00				
		II	0,00	100,00		100,00	100,00			
d.	Total, cheltuieli privind consolidările ( 1+2+3+...)	I	0,00	0,00	0,00	0,00	0,00	0,00	0,00	0,00
		II	0,00	0,00	0,00	0,00	0,00	0,00	0,00	0,00
e.	Total, alte cheltuieli asimilate investitiilor( 1+2+3+...)	I	0,00	0,00	0,00	0,00	0,00	0,00	0,00	0,00
		II	0,00	0,00	0,00	0,00	0,00	0,00	0,00	0,00
2.5	Cap. 66.02 total (A + B + C), din care:	I	108.850,01	400,00	0,00	400,00	0,00	0,00	0,00	0,00
		II	13.469,67	23.887,44	0,00	23.887,44	30.786,66	21.645,00	19.461,24	0,00
A	Obiective în continuare ( 1 + 2 + 3 + ... )	I	38.850,01	0,00	0,00	0,00	0,00	0,00	0,00	0,00
		II	6.060,00	15.000,00	0,00	15.000,00	17.790,01	0,00	0,00	0,00
	1. Reabilitarea, modernizarea și echiparea secției clinice de neurologie din cadrul Spitalului Clinic Județean de Urgență Sibiu	I	38.850,01			0,00				
		II	6.060,00	15.000,00	0,00	15.000,00	17.790,01	0,00	0,00	0,00
B	Obiective noi ( 1 + 2 + 3 + ... )	I	0,00	0,00	0,00	0,00	0,00	0,00	0,00	0,00
		II	0,00	0,00	0,00	0,00	0,00	0,00	0,00	0,00
C	Alte cheltuieli de investitii (total)	I	70.000,00	400,00	0,00	400,00	0,00	0,00	0,00	0,00
		II	7.409,67	8.887,44	0,00	8.887,44	12.996,65	21.645,00	19.461,24	0,00
a.	Total, achiziții imobiliare ( 1+2+3+...)	I	0,00	0,00	0,00	0,00	0,00	0,00	0,00	0,00
		II	0,00	0,00	0,00	0,00	0,00	0,00	0,00	0,00
b.	Total, dotări independente ( 1+2+3+...)	I	0,00	0,00	0,00	0,00	0,00	0,00	0,00	0,00
		II	0,00	0,00	0,00	0,00	0,00	0,00	0,00	0,00
	Total, cheltuieli aferente studiilor de fezabilitate si alte studii ( 1+2+3+...)	I	70.000,00	400,00	0,00	400,00	0,00	0,00	0,00	0,00
		II	7.409,67	8.887,44	0,00	8.887,44	12.996,65	21.645,00	19.461,24	0,00
	1. S.F + PT + Consultanta construire Spital Clinic Județean de Urgenta	I	70.000,00	0,00	0,00	0,00				
		II	7.409,67	8.887,44	0,00	8.887,44	12.796,65	21.645,00	19.461,24	0,00
	2. DALI infrastructura spitaleasca/ambulatorii inclusiv dotari	I	0,00	400,00	0,00	400,00				
		II	0,00	200,00	0,00	200,00	200,00			
d.	Total, cheltuieli privind consolidările ( 1+2+3+...)	I	0,00	0,00	0,00	0,00	0,00	0,00	0,00	0,00
		II	0,00	0,00	0,00	0,00	0,00	0,00	0,00	0,00

Nr. crt.	Denumire indicator (sursa/capitol/grupa)	Credite <sup>1)</sup>	Cheltuieli efectuate pana la 31.12.2021	Program 2022			Estimari 2023	Estimari 2024	Estimari 2025	Estimari anii ulteriori
				Program	Influenta rectificare	Program actualizat				
0	1	2	3	4	5	6=4+5	7	8	9	10
e.	<b>Total, alte cheltuieli asimilate investitiilor ( 1+2+3+...)</b>	I	0,00	0,00	0,00	0,00	0,00	0,00	0,00	0,00
		II	0,00	0,00	0,00	0,00	0,00	0,00	0,00	0,00
2.6	Cap. 67.02 total (A + B + C), din care:	I	350,00	8.100,00	0,00	8.100,00	0,00	0,00	0,00	0,00
		II	0,00	7.100,00	0,00	7.100,00	1.350,00	0,00	0,00	0,00
A	Obiective în continuare ( 1 + 2 + 3 + ... )	I	0,00	0,00	0,00	0,00	0,00	0,00	0,00	0,00
		II	0,00	0,00	0,00	0,00	0,00	0,00	0,00	0,00
B	Obiective noi ( 1 + 2 + 3 + ... )	I	0,00	0,00	0,00	0,00	0,00	0,00	0,00	0,00
		II	0,00	0,00	0,00	0,00	0,00	0,00	0,00	0,00
C	Alte cheltuieli de investitii (total)	I	350,00	8.100,00	0,00	8.100,00	0,00	0,00	0,00	0,00
		II	0,00	7.100,00	0,00	7.100,00	1.350,00	0,00	0,00	0,00
	<b>Total, achiziții imobile ( 1+2+3+...)</b>	I	0,00	6.500,00	0,00	6.500,00	0,00	0,00	0,00	0,00
		II	0,00	6.500,00	0,00	6.500,00	0,00	0,00	0,00	0,00
a.	1 Achiziție imobil	I	0,00	6.500,00	0,00	6.500,00				
		II	0,00	6.500,00	0,00	6.500,00				
b.	<b>Total, dotări independente ( 1+2+3+...)</b>	I	0,00	0,00	0,00	0,00	0,00	0,00	0,00	0,00
		II	0,00	0,00	0,00	0,00	0,00	0,00	0,00	0,00
	<b>Total, cheltuieli aferente studiilor de fezabilitate si alte studii ( 1+2+3+...)</b>	I	350,00	1.600,00	0,00	1.600,00	0,00	0,00	0,00	0,00
		II	0,00	600,00	0,00	600,00	1.350,00	0,00	0,00	0,00
1.	Actualizare DALI + PT - Restaurarea și valorificarea turistică a Bisericii Azilului din Sibiu	I	200,00	50,00		50,00				
		II		100,00		100,00	150,00			
2.	Actualizare DALI Restaurarea și refuncționalizarea sediului istoric al Bibliotecii Judetene ASTRA pentru creșterea accesibilității publicului la	I	150,00	50,00		50,00				
		II		100,00		100,00	100,00			
3.	Recuperarea identității culturale a monumentului istoric, Castelul Turnu Roșu din Boița- Poarta de sud a Transilvaniei	I		500,00		500,00				
		II		250,00	0,00	250,00	250,00			
4.	Dezvoltare turistica in statiunea balneo-climaterica Bazna	I		1.000,00		1.000,00				
		II		150,00		150,00	850,00			
d.	<b>Total, cheltuieli privind consolidările ( 1+2+3+...)</b>	I	0,00	0,00	0,00	0,00	0,00	0,00	0,00	0,00
		II	0,00	0,00	0,00	0,00	0,00	0,00	0,00	0,00
e.	<b>Total, alte cheltuieli asimilate investitiilor ( 1+2+3+...)</b>	I	0,00	0,00	0,00	0,00	0,00	0,00	0,00	0,00
		II	0,00	0,00	0,00	0,00	0,00	0,00	0,00	0,00
2.7	Cap. 68.02 total (A + B + C), din care:	I	1.942,00	5.010,69	0,00	5.010,69	110,80	138,49	0,00	0,00
		II	0,00	3.594,69	0,00	3.594,69	3.468,80	138,49	0,00	0,00
A	Obiective în continuare ( 1 + 2 + 3 + ... )	I	0,00	0,00	0,00	0,00	0,00	0,00	0,00	0,00
		II	0,00	0,00	0,00	0,00	0,00	0,00	0,00	0,00
	<b>Obiective noi ( 1 + 2 + 3 + ... )</b>	I	1.544,00	4.159,69	0,00	4.159,69	110,80	138,49	0,00	0,00
		II	0,00	2.545,69	0,00	2.545,69	3.268,80	138,49	0,00	0,00
1	Asigurarea unui climat familial pt copiii din CP prin construirea unui centru de zi -CP Prichindelul	I		9,55		9,55	38,22	47,77		
		II		9,55		9,55	38,22	47,77		
2	Asigurarea unui climat familial pt copiii din CP prin construirea a două case de tip familial -CP Prichindelul	I		18,14		18,14	72,58	90,72		
		II		18,14		18,14	72,58	90,72		
3	Modernizare imobil str. Livezii nr. 36 Cîsnădie	I	1.544,00	4.132,00	0,00	4.132,00				
		II		2.518,00	0,00	2.518,00	3.158,00			
C	<b>Alte cheltuieli de investitii (total)</b>	I	398,00	851,00	0,00	851,00	0,00	0,00	0,00	0,00
		II	0,00	1.049,00	0,00	1.049,00	200,00	0,00	0,00	0,00

Nr. crt.	Denumire indicator (sursa/capitol/grupa)	Credite *	Cheltuieli efectuate pana la 31.12.2021	Program 2022			Estimari 2023	Estimari 2024	Estimari 2025	Estimari anii ulteriori
				Program	Influenta rectificare	Program actualizat				
0	1	2	3	4	5	6=4+5	7	8	9	10
a.	Total, achiziții imobile ( 1+2+3+...)	I	0,00	325,00	0,00	325,00	0,00	0,00	0,00	0,00
		II	0,00	325,00	0,00	325,00	0,00	0,00	0,00	0,00
1	Achiziție teren curte interioară centru - CABR SF Nectarie Medias	I		325,00	0,00	325,00				
		II		325,00	0,00	325,00				
b.	Total, dotări independente ( 1+2+3+...)	I	48,00	26,00	0,00	26,00	0,00	0,00	0,00	0,00
		II	0,00	74,00	0,00	74,00	0,00	0,00	0,00	0,00
1	Dotari independente (echipament elevator pentru persoane cu handicap cu montaj)	I	48,00	26,00	0,00	26,00				
		II	0,00	74,00	0,00	74,00				
c.	Total, cheltuieli aferente studiilor de fezabilitate si alte studii ( 1+2+3+...)	I	350,00	500,00	0,00	500,00	0,00	0,00	0,00	0,00
		II	0,00	650,00	0,00	650,00	200,00	0,00	0,00	0,00
1.	Servicii de proiectare faza SF/DALI pentru construirea casutelor de tip familial	I	350,00	0,00	0,00	0,00				
		II		350,00	0,00	350,00				
2.	DALI centru de recuperare și paliatie UAMS	I		500,00	0,00	500,00				
		II		300,00	0,00	300,00	200,00			
d.	Total, cheltuieli privind consolidările ( 1+2+3+...)	I	0,00	0,00	0,00	0,00	0,00	0,00	0,00	0,00
		II	0,00	0,00	0,00	0,00	0,00	0,00	0,00	0,00
e.	Total, alte cheltuieli asimilate investitiilor( 1+2+3+...)	I	0,00	0,00	0,00	0,00	0,00	0,00	0,00	0,00
		II	0,00	0,00	0,00	0,00	0,00	0,00	0,00	0,00
2.8	Cap. 70.02 total (A + B + C), din care:	I	5.500,00	4.064,00	0,00	4.064,00	0,00	0,00	0,00	0,00
		II	0,00	752,00	0,00	752,00	6.412,00	2.400,00	0,00	0,00
A	Obiective în continuare (1 + 2 + 3 + ... )	I	0,00	0,00	0,00	0,00	0,00	0,00	0,00	0,00
		II	0,00	0,00	0,00	0,00	0,00	0,00	0,00	0,00
B	Obiective noi (1 + 2 + 3 + ... )	I	0,00	0,00	0,00	0,00	0,00	0,00	0,00	0,00
		II	0,00	0,00	0,00	0,00	0,00	0,00	0,00	0,00
C	Alte cheltuieli de investiții (total)	I	5.500,00	4.064,00	0,00	4.064,00	0,00	0,00	0,00	0,00
		II	0,00	752,00	0,00	752,00	6.412,00	2.400,00	0,00	0,00
a.	Total, achiziții imobile ( 1+2+3+...)	I	0,00	0,00	0,00	0,00	0,00	0,00	0,00	0,00
		II	0,00	0,00	0,00	0,00	0,00	0,00	0,00	0,00
b.	Total, dotări independente ( 1+2+3+...)	I	0,00	0,00	0,00	0,00	0,00	0,00	0,00	0,00
		II	0,00	0,00	0,00	0,00	0,00	0,00	0,00	0,00
c.	Total, cheltuieli aferente studiilor de fezabilitate si alte studii ( 1+2+3+...)	I	5.500,00	4.064,00	0,00	4.064,00	0,00	0,00	0,00	0,00
		II	0,00	752,00	0,00	752,00	6.412,00	2.400,00	0,00	0,00
1.	Actualizare Plan de amenajare a teritoriului judetului Sibiu	I	3.500,00	500,00	0,00	500,00	0,00	0,00		
		II	0,00	100,00	0,00	100,00	2.400,00	1.500,00		
2.	Plan de amenajare a teritoriului zonal periurban/metropolitan - oras centru polarizator Sibiu	I	2.000,00	0,00	0,00	0,00	0,00	0,00		
		II	0,00	2,00	0,00	2,00	1.098,00	900,00		
3.	Construire stații de încărcare electrice judetul Sibiu	I	0,00	1.264,00	0,00	1.264,00	0,00	0,00		
		II	0,00	200,00	0,00	200,00	1.064,00	0,00		
4.	Dezvoltarea de parcuri fotovoltaice judetul Sibiu	I	0,00	1.500,00	0,00	1.500,00	0,00	0,00		
		II	0,00	350,00	0,00	350,00	1.150,00	0,00		
5.	Sistem integrat de gestionare a produselor locale alimentare si nonalimentare - tranzitia de la traditional la digital (DALI/Studii)	I	0,00	800,00	0,00	800,00	0,00	0,00		
		II	0,00	100,00	0,00	100,00	700,00	0,00		
d.	Total, cheltuieli privind consolidările ( 1+2+3+...)	I	0,00	0,00	0,00	0,00	0,00	0,00	0,00	0,00
		II	0,00	0,00	0,00	0,00	0,00	0,00	0,00	0,00



Nr. crt.	Denumire indicator (sursa/capitol/grupa)	Credite*)	Cheltuieli efectuate pana la 31.12.2021	Program 2022			Estimari 2023	Estimari 2024	Estimari 2025	Estimari anii ulteriori
				Program	Influenta rectificare	Program actualizat				
0	1	2	3	4	5	6=4+5	7	8	9	10
e.	<b>Total, alte cheltuieli asimilate investitiilor( 1+2+3+...)</b>	I	0,00	0,00	0,00	0,00	0,00	0,00	0,00	0,00
		II	0,00	0,00	0,00	0,00	0,00	0,00	0,00	0,00
2.9	<b>Cap. 74.02 total (A + B + C), din care:</b>	I	3.732,36	30,00	0,00	30,00	0,00	0,00	0,00	0,00
		II	656,36	257,00	0,00	257,00	2.849,00	0,00	0,00	0,00
A	<b>Obiective în continuare (1 + 2 + 3 + ...)</b>	I	0,00	0,00	0,00	0,00	0,00	0,00	0,00	0,00
		II	0,00	0,00	0,00	0,00	0,00	0,00	0,00	0,00
B	<b>Obiective noi (1 + 2 + 3 + ...)</b>	I	0,00	0,00	0,00	0,00	0,00	0,00	0,00	0,00
		II	0,00	0,00	0,00	0,00	0,00	0,00	0,00	0,00
C	<b>Alte cheltuieli de investitii (total)</b>	I	3.732,36	30,00	0,00	30,00	0,00	0,00	0,00	0,00
		II	656,36	257,00	0,00	257,00	2.849,00	0,00	0,00	0,00
a.	<b>Total, achiziții imobile ( 1+2+3+...)</b>	I	0,00	0,00	0,00	0,00	0,00	0,00	0,00	0,00
		II	0,00	0,00	0,00	0,00	0,00	0,00	0,00	0,00
b.	<b>Total, dotări independente ( 1+2+3+...)</b>	I	0,00	0,00	0,00	0,00	0,00	0,00	0,00	0,00
		II	0,00	0,00	0,00	0,00	0,00	0,00	0,00	0,00
	<b>Total, cheltuieli aferente studiilor de fezabilitate si alte studii ( 1+2+3+...)</b>	I	3.732,36	30,00	0,00	30,00	0,00	0,00	0,00	0,00
		II	656,36	257,00	0,00	257,00	2.849,00	0,00	0,00	0,00
c.	1. Investitii complementare Sistemului de Management Integrat al Deseurilor in judetul Sibiu (SF, Consultanta, Asistenta Tehnica, PUZ/PUD, alte studii)	I	2.732,36	0,00	0,00	0,00	0,00			
		II	656,36	250,00	0,00	250,00	1.826,00			
	2. SF+studii - Implementarea planului de management sit Natura 2000-Frumoasa	I	1.000,00	0,00	0,00	0,00	0,00			
		II	0,00	2,00	0,00	2,00	998,00			
	3. Crearea unei rețele de educație și de consultare pentru sprijinirea tranziției către sate cu 0 emisii de carbon din zona rurala a Europei de Est	I	0,00	30,00	0,00	30,00	0,00			
		II	0,00	5,00	0,00	5,00	25,00			
d.	<b>Total, cheltuieli privind consolidările ( 1+2+3+...)</b>	I	0,00	0,00	0,00	0,00	0,00	0,00	0,00	0,00
		II	0,00	0,00	0,00	0,00	0,00	0,00	0,00	0,00
e.	<b>Total, alte cheltuieli asimilate investitiilor( 1+2+3+...)</b>	I	0,00	0,00	0,00	0,00	0,00	0,00	0,00	0,00
		II	0,00	0,00	0,00	0,00	0,00	0,00	0,00	0,00
2.11	<b>Cap. 84.02 total (A + B + C), din care:</b>	I	37.663,84	23.582,44	0,00	23.582,44	0,00	0,00	0,00	0,00
		II	21.992,50	12.430,34	0,00	12.430,34	21.065,28	3.424,16	2.334,00	0,00
A	<b>Obiective în continuare (1 + 2 + 3 + ...)</b>	I	26.199,08	0,00	0,00	0,00	0,00	0,00	0,00	0,00
		II	20.250,65	5.948,43	0,00	5.948,43	0,00	0,00	0,00	0,00
1	PT și execuție Modernizare DJ 106C Sibiu - Cîsnădie tronson cuprins între km 1+176 - km 4+350 în vederea asigurării fluidizării circulației în zona și relocare utilități	I	26.199,08	0,00	0,00	0,00				
		II	20.250,65	5.948,43	0,00	5.948,43	0,00			
	<b>Obiective noi (1 + 2 + 3 + ...)</b>	I	997,08	12.659,03	0,00	12.659,03	0,00	0,00	0,00	0,00
		II	997,08	40,00	0,00	40,00	6.860,87	3.424,16	2.334,00	0,00
1.	PT + Execuție construire pod nou pe DJ 104E Somartin - Arpașu de Jos la km 4+739	I	35,95	101,33	0,00	101,33	0,00			
		II	35,95	5,00	0,00	5,00	96,33			
2.	PT + Execuție reabilitare pod DJ 105 H Arpașu de Sus km 5+382	I	74,30	264,44	0,00	264,44	0,00			
		II	74,30	5,00	0,00	5,00	259,44			
3.	PT + Execuție construire pod pe DJ 104 F Săcădate- Nou Român la km 24+400	I	73,95	345,38	0,00	345,38	0,00			
		II	73,95	5,00	0,00	5,00	340,38			
B	4 PT + execuție Construire pod nou pe DJ 104E Somartin - Arpașu de Jos la km 3+420	I	41,24	193,26	0,00	193,26	0,00			
		II	41,24	5,00	0,00	5,00	154,44	33,82		

Nr. crt.	Denumire indicator (sursa/capitol/grupa)	Credite <sup>*)</sup>	Cheltuieli efectuate pana la 31.12.2021	Program 2022			Estimari 2023	Estimari 2024	Estimari 2025	Estimari anii ulteriori	
				Program	Influenta rectificare	Program actualizat					
0	1	2	3	4	5	6=4+5	7	8	9	10	
5	Reabilitare DJ 141C lim jud. Alba - Brosteni - Bogatu Roman - int. DJ 107B	I	220,50	250,09	0,00	250,09	0,00	0,00	0,00	0,00	
		II	220,50	5,00	0,00	5,00	143,80	101,29	0,00	0,00	
6	Construire pod pe drumul județean DJ 105G, Km. 20+500, Sadu, județul Sibiu și relocare utilități	I	0,00	245,14	0,00	245,14					
		II	0,00	5,00	0,00	5,00	240,14				
7	Reabilitare și modernizare DJ 106E: intr. DN1- Cristian- Orlat- Săliște- Tilișca- Jina- lim. Jud. Alba	I	551,14	8.570,33	0,00	8.570,33					
		II	551,14	5,00	0,00	5,00	3.897,35	2.333,98	2.334,00		
8	Modernizarea drumului județean DJ 106G, de la km 12+511 până la km 31+604, traseu inters.DN1-Miercurea Sibiului-Apoldu de jos (DC72)-Ludoș-Gusu-inters. DJ107B și relocarea utilităților	I	0,00	2.689,06	0,00	2.689,06	0,00	0,00	0,00		
		II	0,00	5,00	0,00	5,00	1.728,99	955,07			
C	Alte cheltuieli de investiții (total)	I	10.467,68	10.923,41	0,00	10.923,41	0,00	0,00	0,00	0,00	
		II	744,77	6.441,91	0,00	6.441,91	14.204,41	0,00	0,00	0,00	
a.	Total, achiziții imobile ( 1+2+3+...)	I	0,00	0,00	0,00	0,00	0,00	0,00	0,00	0,00	
		II	0,00	0,00	0,00	0,00	0,00	0,00	0,00	0,00	
b.	Total, dotări independente ( 1+2+3+...)	I	0,00	0,00	0,00	0,00	0,00	0,00	0,00	0,00	
		II	0,00	0,00	0,00	0,00	0,00	0,00	0,00	0,00	
	Total, cheltuieli aferente studiilor de fezabilitate si alte studii ( 1+2+3+...)	I	10.467,68	10.923,41	0,00	10.923,41	0,00	0,00	0,00	0,00	
		II	744,77	6.441,91	0,00	6.441,91	14.204,41	0,00	0,00	0,00	
1.	SF + PT Varianta ocolitoare Sibiu Sud	I	10.000,00	5.902,41	0,00	5.902,41	0,00				
		II	298,00	5.000,00	0,00	5.000,00	10.604,41				
2.	Modernizarea drumului județean DJ 106G de la km 12+511 pana la km 31+604 traseu DN 1 - Miercurea Sibiului – Apoldu de Jos (DC 72) - Ludos - Gusu - int. DJ107B si relocarea utilitatilor (DALI)	I	0,00	121,00	0,00	121,00	0,00				
		II	0,00	121,00	0,00	121,00	0,00				
3.	Documentatie topocadastrala la drumurile judetene	I	406,00		0,00	0,00					
		II	387,09	18,91	0,00	18,91					
4.	Amenajare pista de biciclete Sibiu - Rășinari, relocare utilități ( actualizare SF )	I	0,00	4.000,00	0,00	4.000,00					
		II	0,00	1.000,00	0,00	1.000,00	3.000,00				
5.	Construire pista de biciclete Sibiu- Cisnădioara, relocare utilități (SF)	I	0,00	300,00	0,00	300,00					
		II	0,00	100,00	0,00	100,00	200,00				
6.	Construire pista de biciclete Sibiu-Ocna Sibiului, relocare utilități (SF)	I	0,00	300,00	0,00	300,00					
		II	0,00	100,00	0,00	100,00	200,00				
7.	Construire pista de biciclete Sibiu-Poplaca- Orlat- Cristian, relocare utilități (SF)	I	0,00	300,00	0,00	300,00					
		II	0,00	100,00	0,00	100,00	200,00				
8.	SF construire Pod pe DJ 105G la km 20+500 loc. Sadu	I	61,68	0,00	0,00	0,00					
		II	59,68	2,00	0,00	2,00					
d.	Total, cheltuieli privind consolidările ( 1+2+3+...)	I	0,00	0,00	0,00	0,00	0,00	0,00	0,00	0,00	
		II	0,00	0,00	0,00	0,00	0,00	0,00	0,00	0,00	
e.	Total, alte cheltuieli asimilate investitiilor( 1+2+3+...)	I	0,00	0,00	0,00	0,00	0,00	0,00	0,00	0,00	
		II	0,00	0,00	0,00	0,00	0,00	0,00	0,00	0,00	
4	Titlul 58	Proiecte cu finantare din fonduri externe nerambursabile, aferente cadrului financiar 2014-2020 din care:	I	477.657,22	12.961,59	0,00	12.961,59	0,00	0,00	0,00	0,00
			II	139.005,06	171.805,44	0,00	171.805,44	179.465,35	342,96	0,00	0,00
4.1	Cap. 51.02 total (A + B + C), din care:		I	10.056,20	62,16	0,00	62,16	0,00	0,00	0,00	0,00
			II	6.350,24	3.768,12	0,00	3.768,12	0,00	0,00	0,00	0,00

Nr. crt.	Denumire indicator (sursa/capitol/grupa)	Credite <sup>1)</sup>	Cheltuieli efectuate pana la 31.12.2021	Program 2022			Estimari 2023	Estimari 2024	Estimari 2025	Estimari anii ulteriori
				Program	Influenta rectificare	Program actualizat				
0	1	2	3	4	5	6=4+5	7	8	9	10
A	Obiective în continuare (1 + 2 + 3 + ... )	I	0,00	0,00	0,00	0,00	0,00	0,00	0,00	0,00
		II	0,00	0,00	0,00	0,00	0,00	0,00	0,00	0,00
B	Obiective noi (1 + 2 + 3 + ... )	I	0,00	0,00	0,00	0,00	0,00	0,00	0,00	0,00
		II	0,00	0,00	0,00	0,00	0,00	0,00	0,00	0,00
C	Alte cheltuieli de investitii (total)	I	10.056,20	62,16	0,00	62,16	0,00	0,00	0,00	0,00
		II	6.350,24	3.768,12	0,00	3.768,12	0,00	0,00	0,00	0,00
a.	Total, achiziții imobile ( 1+2+3+...)	I	0,00	0,00	0,00	0,00	0,00	0,00	0,00	0,00
		II	0,00	0,00	0,00	0,00	0,00	0,00	0,00	0,00
b.	Total, dotări independente ( 1+2+3+...)	I	0,00	0,00	0,00	0,00	0,00	0,00	0,00	0,00
		II	0,00	0,00	0,00	0,00	0,00	0,00	0,00	0,00
	Total, cheltuieli aferente studiilor de fezabilitate si alte studii ( 1+2+3+...)	I	10.056,20	62,16	0,00	62,16	0,00	0,00	0,00	0,00
		II	6.350,24	3.768,12	0,00	3.768,12	0,00	0,00	0,00	0,00
1.	Antreprenoriat prin inovare -dezvoltare inteligenta durabila in Regiunea Centru -INOV@RE	I	1.686,99	62,16		62,16				
		II	1.629,15	120,00		120,00				
2.	Un parteneriat pentru incluziunea economico-sociala a comunitatii marginalizate Timava	I	1.278,60	0,00	0,00	0,00				
		II	742,98	535,62	0,00	535,62	0,00			
3.	Regiuni economice mai eficiente prin protejarea si stimularea patrimoniului cultural culinar si crearea de noi locuri de munca si crestere economica - Eureka	I	575,00		0,00	0,00				
		II	560,00	15,00	0,00	15,00	0,00			
4.	Sustenabilitate. Inovare. Bunastare. Incluziune sociala. Unitate. Sibiu-Strategia 2030	I	3.381,04			0,00				
		II	2.869,59	511,45		511,45				
5.	Inovare prin Informatizare la nivelul Consiliului Județean Sibiu	I	2.994,57			0,00				
		II	458,52	2.536,05		2.536,05	0,00			
6.	Dezvoltarea unor lanturi scurte de aprovizionare agroalimentare durabile si rezistente prin invatare si colaborare interregionala - lanturi alimentare locale - EASME	I	140,00	0,00	0,00	0,00				
		II	90,00	50,00	0,00	50,00				
d.	Total, cheltuieli privind consolidările ( 1+2+3+...)	I	0,00	0,00	0,00	0,00	0,00	0,00	0,00	0,00
		II	0,00	0,00	0,00	0,00	0,00	0,00	0,00	0,00
e.	Total, alte cheltuieli asimilate investițiilor( 1+2+3+...)	I	0,00	0,00	0,00	0,00	0,00	0,00	0,00	0,00
		II	0,00	0,00	0,00	0,00	0,00	0,00	0,00	0,00
4.2	Cap. 65.02 total (A + B + C), din care:	I	17.910,08	2.091,21	0,00	2.091,21	0,00	0,00	0,00	0,00
		II	92,15	8.155,01	0,00	8.155,01	11.754,13	0,00	0,00	0,00
A	Obiective în continuare (1 + 2 + 3 + ... )	I	0,00	0,00	0,00	0,00	0,00	0,00	0,00	0,00
		II	0,00	0,00	0,00	0,00	0,00	0,00	0,00	0,00
	Obiective noi (1 + 2 + 3 + ... )	I	17.910,08	2.091,21	0,00	2.091,21	0,00	0,00	0,00	0,00
		II	92,15	8.155,01	0,00	8.155,01	11.754,13	0,00	0,00	0,00
1.	Reabilitare,modernizare si dotare a Centrului scolar pentru Educatie Incluziva Medias (CSEI Medias)	I	4.834,41	562,65		562,65				
		II	63,54	1.896,85		1.896,85	3.436,67			
2.	Reabilitare,modernizare si extinderea Scolii nr.22 in vederea relocarii Centrului Scolar pentru Educatie Incluziva nr 1 Sibiu	I	13.075,67	1.528,56	0,00	1.528,56				
		II	28,61	6.258,16	0,00	6.258,16	8.317,46	0,00		
C	Alte cheltuieli de investitii (total)	I	0,00	0,00	0,00	0,00	0,00	0,00	0,00	0,00
		II	0,00	0,00	0,00	0,00	0,00	0,00	0,00	0,00
a.	Total, achiziții imobile ( 1+2+3+...)	I	0,00	0,00	0,00	0,00	0,00	0,00	0,00	0,00
		II	0,00	0,00	0,00	0,00	0,00	0,00	0,00	0,00

Nr. crt.	Denumire indicator (sursa/capitol/grupa)	Credite*)	Cheltuieli efectuate pana la 31.12.2021	Program 2022			Estimari 2023	Estimari 2024	Estimari 2025	Estimari anii ulterioari
				Program	Influenta rectificare	Program actualizat				
0	1	2	3	4	5	6=4+5	7	8	9	10
b.	<b>Total, dotări independente ( 1+2+3+...)</b>	I	0,00	0,00	0,00	0,00	0,00	0,00	0,00	0,00
		II	0,00	0,00	0,00	0,00	0,00	0,00	0,00	0,00
c.	<b>Total, cheltuieli aferente studiilor de fezabilitate si alte studii ( 1+2+3+...)</b>	I	0,00	0,00	0,00	0,00	0,00	0,00	0,00	0,00
		II	0,00	0,00	0,00	0,00	0,00	0,00	0,00	0,00
d.	<b>Total, cheltuieli privind consolidările ( 1+2+3+...)</b>	I	0,00	0,00	0,00	0,00	0,00	0,00	0,00	0,00
		II	0,00	0,00	0,00	0,00	0,00	0,00	0,00	0,00
e.	<b>Total, alte cheltuieli asimilate investițiilor( 1+2+3+...)</b>	I	0,00	0,00	0,00	0,00	0,00	0,00	0,00	0,00
		II	0,00	0,00	0,00	0,00	0,00	0,00	0,00	0,00
4.3	<b>Cap. 66.02 total (A + B + C), din care:</b>	I	98.525,46	10.263,99	0,00	10.263,99	0,00	0,00	0,00	0,00
		II	12.637,56	54.982,88	0,00	54.982,88	41.169,01	0,00	0,00	0,00
	<b>Obiective în continuare ( 1 + 2 + 3 + ... )</b>	I	97.700,14	10.263,99	0,00	10.263,99	0,00	0,00	0,00	0,00
		II	11.999,31	54.795,81	0,00	54.795,81	41.169,01	0,00	0,00	0,00
1.	Reabilitare Termică a unor clădiri din cadrul Spitalului Clinic Județean de Urgenta Sibiu	I	58.526,33	6.198,47	0,00	6.198,47				
		II	2.211,85	31.246,49	0,00	31.246,49	31.266,46	0,00		
2.	Reabilitare Termică a unor clădiri din cadrul Spitalului de Pneumoftiziologie Sibiu-Dispensar	I	4.284,40	0,00	0,00	0,00				
		II	3.654,40	630,00	0,00	630,00	0,00			
3.	Reabilitare Termică a unor clădiri din cadrul Spitalului de Pneumoftiziologie Sibiu-Pavilionul II si Pavilionul Administrativ	I	9.945,29	1.201,65	0,00	1.201,65				
		II	2.039,45	8.056,41	0,00	8.056,41	1.051,08			
4.	Eficientizarea energetica a Pavilionului IV din cadrul Spitalului de Psihiatrie Gh. Preda Sibiu	I	5.230,03	630,84	0,00	630,84				
		II	3.437,56	1.223,31	0,00	1.223,31	1.200,00			
5.	Modernizare,extindere si dotare a Unitatii de Primiri Urgente din cadrul Spitalului Clinic Judetean de Urgenta Sibiu	I	9.016,31	923,89	0,00	923,89				
		II	624,44	6.843,60	0,00	6.843,60	2.472,16			
6.	Investiții în infrastructura existentă a Spitalului de Psihiatrie Dr. Gheorghe Preda din Sibiu în vederea relocării Ambulatoriului de Specialitate adulți	I	10.697,78	1.309,14	0,00	1.309,14				
		II	31,61	6.796,00	0,00	6.796,00	5.179,31			
B	<b>Obiective noi ( 1 + 2 + 3 + ... )</b>	I	0,00	0,00	0,00	0,00	0,00	0,00	0,00	0,00
		II	0,00	0,00	0,00	0,00	0,00	0,00	0,00	0,00
C	<b>Alte cheltuieli de investitii (total)</b>	I	825,32	0,00	0,00	0,00	0,00	0,00	0,00	0,00
		II	638,25	187,07	0,00	187,07	0,00	0,00	0,00	0,00
a.	<b>Total, achiziții imobile ( 1+2+3+...)</b>	I	0,00	0,00	0,00	0,00	0,00	0,00	0,00	0,00
		II	0,00	0,00	0,00	0,00	0,00	0,00	0,00	0,00
b.	<b>Total, dotări independente ( 1+2+3+...)</b>	I	825,32	0,00	0,00	0,00	0,00	0,00	0,00	0,00
		II	638,25	187,07	0,00	187,07	0,00	0,00	0,00	0,00
1.	Dotarea Ambulatoriului Integrat din cadrul Spitalului de Pneumoftiziologie Sibiu	I	825,32	0,00	0,00	0,00				
		II	638,25	187,07	0,00	187,07				
4.4	<b>Cap. 67.02 total (A + B + C), din care:</b>	I	196,14	0,00	0,00	0,00	0,00	0,00	0,00	0,00
		II	4,76	191,38	0,00	191,38	0,00	0,00	0,00	0,00
	<b>Obiective în continuare ( 1 + 2 + 3 + ... )</b>	I	196,14	0,00	0,00	0,00	0,00	0,00	0,00	0,00
		II	4,76	191,38	0,00	191,38	0,00	0,00	0,00	0,00
1.	Dezvoltarea infrastructurii turistice în stațiunea balneo-climaterică Ocna Sibiului	I	196,14	0,00	0,00	0,00				
		II	4,76	191,38	0,00	191,38				

Nr. crt.	Denumire indicator (sursa/capitol/grupa)	Credite <sup>*)</sup>	Cheltuieli efectuate pana la 31.12.2021	Program 2022			Estimari 2023	Estimari 2024	Estimari 2025	Estimari anii ulteriori
				Program	Influenta rectificare	Program actualizat				
0	1	2	3	4	5	6=4+5	7	8	9	10
B	Obiective noi (1 + 2 + 3 + ...)	I	0,00	0,00	0,00	0,00	0,00	0,00	0,00	0,00
		II	0,00	0,00	0,00	0,00	0,00	0,00	0,00	0,00
C	Alte cheltuieli de investitii (total)	I	0,00	0,00	0,00	0,00	0,00	0,00	0,00	0,00
		II	0,00	0,00	0,00	0,00	0,00	0,00	0,00	0,00
4.5	Cap. 68.02 total (A + B + C), din care:	I	7.944,33	544,23	0,00	544,23	0,00	0,00	0,00	0,00
		II	85,78	5.102,42	0,00	5.102,42	2.957,40	342,96	0,00	0,00
	Obiective în continuare (1 + 2 + 3 + ...)	I	5.528,06	544,23	0,00	544,23	0,00	0,00	0,00	0,00
		II	51,27	2.720,66	0,00	2.720,66	2.957,40	342,96	0,00	0,00
1	Reabilitarea termică, eficientizarea și optimizarea energetică a Centrului de Abilitare și Reabilitare pentru Persoane Adulte cu Dizabilități Dumbrăveni - fost (Cito) - Dumbrăveni	I	5.528,06	544,23	0,00	544,23				
		II	51,27	2.720,66	0,00	2.720,66	2.957,40	342,96		
B	Obiective noi (1 + 2 + 3 + ...)	I	0,00	0,00	0,00	0,00	0,00	0,00	0,00	0,00
		II	0,00	0,00	0,00	0,00	0,00	0,00	0,00	0,00
C	Alte cheltuieli de investitii (total)	I	2.416,27	0,00	0,00	0,00				
		II	34,51	2.381,76	0,00	2.381,76				
a	Total, achiziții imobile (1+2+3+...)	I	0,00	0,00	0,00	0,00	0,00	0,00	0,00	0,00
		II	0,00	0,00	0,00	0,00	0,00	0,00	0,00	0,00
b	Total, dotări independente (1+2+3+...)	I	2.416,27	0,00	0,00	0,00				
		II	34,51	2.381,76	0,00	2.381,76				
1	Consolidarea capacitatii de gestionare a crizei COVID 19 la nivelul fumizorilor de servicii sociale din judetul Sibiu	I	2.416,27	0,00	0,00	0,00				
		II	34,51	2.381,76	0,00	2.381,76				
c	Total, cheltuieli aferente studiilor de fezabilitate si alte studii (1+2+3+...)	I	0,00	0,00	0,00	0,00	0,00	0,00	0,00	0,00
		II	0,00	0,00	0,00	0,00	0,00	0,00	0,00	0,00
d.	Total, cheltuieli privind consolidările (1+2+3+...)	I	0,00	0,00	0,00	0,00	0,00	0,00	0,00	0,00
		II	0,00	0,00	0,00	0,00	0,00	0,00	0,00	0,00
e.	Total, alte cheltuieli asimilate investitiilor(1+2+3+...)	I	0,00	0,00	0,00	0,00	0,00	0,00	0,00	0,00
		II	0,00	0,00	0,00	0,00	0,00	0,00	0,00	0,00
4.6	Cap. 84.02 total (A + B + C), din care:	I	343.025,01	0,00	0,00	0,00	0,00	0,00	0,00	0,00
		II	119.834,57	99.605,63	0,00	99.605,63	123.584,81	0,00	0,00	0,00
	Obiective în continuare (1 + 2 + 3 + ...)	I	343.025,01	0,00	0,00	0,00	0,00	0,00	0,00	0,00
		II	119.834,57	99.605,63	0,00	99.605,63	123.584,81	0,00	0,00	0,00
1	Reabilitare si modernizare DJ141, Medias - Mosna - Pelisor - Barghis	I	64.300,18	0,00	0,00	0,00				
		II	62.800,18	1.500,00	0,00	1.500,00				
2	Reabilitare DJ 106 Agnita – Sighișoara	I	117.957,18		0,00	0,00				
		II	54.851,55	63.105,63	0,00	63.105,63	0,00			
3	Modernizare DJ106B A1 - Ocna-Loamneș-Șoroștin-Țapu	I	141.134,41	0,00	0,00	0,00				
		II	2.140,84	25.000,00	0,00	25.000,00	113.993,57	0,00		
4	Imbunatatirea calitatii vietii populatiei din loc. Marsa,orasul Avrig	I	9.969,64	0,00	0,00	0,00				
		II	41,00	5.000,00	0,00	5.000,00	4.928,64			
5	Modernizarea DJ 106 A-Sibiu-Păltiniș-Șanta- DJ 106 N-Cabana Gătul Berbecului-DJ 106 P- DJ 105 G-Râu Sadului-Tălmăciu-Avrig-DN 1 (Bradu)- DJ 104 F-Săcădate- Glâmbocă- Colun-Nou Român-int. DJ 105 D	I	9.663,60	0,00	0,00	0,00				
		II	1,00	5.000,00	0,00	5.000,00	4.662,60			

Nr. crt.	Denumire indicator (sursa/capitol/grupa)	Credite (*)	Cheltuieli efectuate pana la 31.12.2021	Program 2022			Estimari 2023	Estimari 2024	Estimari 2025	Estimari anii ulteriori
				Program	Influenta rectificare	Program actualizat				
0	1	2	3	4	5	6=4+5	7	8	9	10
5	Articolul 51.02									
	<b>Transferuri de capital</b>	I	9.840,90	5.840,21	0,00	5.840,21	16.072,57	21.449,90	15.250,00	0,00
		II	3.209,00	3.565,20	0,00	3.565,20	24.979,48	21.449,90	15.250,00	0,00
5.1	Cap. 54.02 total (A + B + C), din care:	I	0,00	36,00	0,00	36,00	0,00	0,00	0,00	0,00
		II	0,00	36,00	0,00	36,00	0,00	0,00	0,00	0,00
A	Obiective în continuare (1 + 2 + 3 + ... )	I	0,00	0,00	0,00	0,00	0,00	0,00	0,00	0,00
		II	0,00	0,00	0,00	0,00	0,00	0,00	0,00	0,00
B	Obiective noi (1 + 2 + 3 + ... )	I	0,00	0,00	0,00	0,00	0,00	0,00	0,00	0,00
		II	0,00	0,00	0,00	0,00	0,00	0,00	0,00	0,00
C	Alte cheltuieli de investitii (total)	I	0,00	36,00	0,00	36,00	0,00	0,00	0,00	0,00
		II	0,00	36,00	0,00	36,00	0,00	0,00	0,00	0,00
a.	Total, achiziții imobile ( 1+2+3+...)	I	0,00	0,00	0,00	0,00	0,00	0,00	0,00	0,00
		II	0,00	0,00	0,00	0,00	0,00	0,00	0,00	0,00
b.	Total, dotări independente ( 1+2+3+...)	I	0,00	36,00	0,00	36,00	0,00	0,00	0,00	0,00
		II	0,00	36,00	0,00	36,00	0,00	0,00	0,00	0,00
	1. Dotari Independente (Router Cisco - 5,5 mii lei, licente 8 buc- 20,7 mii lei, multifunctionala - 9,8 mii lei) - DJEP Sibiu	I		36,00	0,00	36,00	0,00	0,00	0,00	0,00
		II		36,00	0,00	36,00				
c.	Total, cheltuieli aferente studiilor de fezabilitate si alte studii ( 1+2+3+...)	I	0,00	0,00	0,00	0,00	0,00	0,00	0,00	0,00
		II	0,00	0,00	0,00	0,00	0,00	0,00	0,00	0,00
d.	Total, cheltuieli privind consolidările ( 1+2+3+...)	I	0,00	0,00	0,00	0,00	0,00	0,00	0,00	0,00
		II	0,00	0,00	0,00	0,00	0,00	0,00	0,00	0,00
e.	Total, alte cheltuieli asimilate investițiilor ( 1+2+3+...)	I	0,00	0,00	0,00	0,00	0,00	0,00	0,00	0,00
		II	0,00	0,00	0,00	0,00	0,00	0,00	0,00	0,00
5.2	Cap. 66.02 total (A + B + C), din care:	I	2.485,40	1.967,21	0,00	1.967,21	16.072,57	21.449,90	15.250,00	0,00
		II	496,00	440,00	0,00	440,00	19.589,18	21.449,90	15.250,00	0,00
	Obiective în continuare (1 + 2 + 3 + ... )	I	267,00	0,00	0,00	0,00	13.039,54	21.449,90	15.250,00	0,00
		II	267,00	0,00	0,00	0,00	13.039,54	21.449,90	15.250,00	0,00
A	1. PT + Executie reparatii capitale, consolidare extindere si schimbare functionala a pavilionului C13 - Spital Clinic de Psihiatrie	I	182,00	0,00			2.743,54	4.000,00		
		II	182,00	0,00			2.743,54	4.000,00		
	2. PT + Lucrari modernizare si reabilitare fatade aripi laterale curte interioara si hof exterior Pavilion Central - Spital Clinic de Psihiatrie	I	85,00	0,00			10.296,00	17.449,90	15.250,00	
		II	85,00	0,00			10.296,00	17.449,90	15.250,00	
B	Obiective noi (1 + 2 + 3 + ... )	I	128,00	0,00	0,00	0,00	3.033,03	0,00	0,00	0,00
		II	128,00	0,00	0,00	0,00	3.033,03	0,00	0,00	0,00
	1. Expertiza proiectare si modernizare punct termic - Spital Clinic de Psihiatrie	I	128,00	0,00			3.033,03	0,00	0,00	0,00
		II	128,00	0,00			3.033,03	0,00	0,00	0,00
C	Alte cheltuieli de investitii (total)	I	2.090,40	1.967,21	0,00	1.967,21	0,00	0,00	0,00	0,00
		II	101,00	440,00	0,00	440,00	3.516,61	0,00	0,00	0,00
a.	Total, achiziții imobile ( 1+2+3+...)	I	0,00	0,00	0,00	0,00	0,00	0,00	0,00	0,00
		II	0,00	0,00	0,00	0,00	0,00	0,00	0,00	0,00
	Total, dotări independente ( 1+2+3+...)	I	0,00	150,00	0,00	150,00	0,00	0,00	0,00	0,00
		II	0,00	150,00	0,00	150,00	0,00	0,00	0,00	0,00
	1. Dotari cofinantare contract Ministerul Sanatatii - Spital Clinic Judetean de Urgenta	I		50,00	0,00	50,00				
		II		50,00	0,00	50,00				

Nr. crt.	Denumire indicator (sursa/capitol/grupa)	Credite *)	Cheltuieli efectuate pana la 31.12.2021	Program 2022			Estimari 2023	Estimari 2024	Estimari 2025	Estimari anii ulterioari
				Program	Influenta rectificare	Program actualizat				
0	1	2	3	4	5	6=4+5	7	8	9	10
2	Dotari (Aparatura medicala) cofinantare contract Ministerul Sanatatii - Spital de Pneumofiziologie	I		50,00	0,00	50,00				
		II		50,00	0,00	50,00				
4	Dotari cofinantare contract Ministerul Sanatatii - Spital Clinic de Psihiatrie	I		50,00	0,00	50,00				
		II		50,00	0,00	50,00				
<b>Total, cheltuieli aferente studiilor de fezabilitate si alte studii ( 1+2+3+...)</b>			I	0,00	110,00	0,00	110,00	0,00	0,00	0,00
		II	0,00	110,00	0,00	110,00	0,00	0,00	0,00	0,00
c.	1.	Expertiza proiectare si modernizare punct termic	I	0,00	10,00	0,00	10,00	0,00	0,00	0,00
			II	0,00	10,00	0,00	10,00			
	2.	Actualizare DALI Reparatii capitale, consolidare extindere si schimbare functionala a pavilionului C13	I	0,00	50,00	0,00	50,00			
			II	0,00	50,00	0,00	50,00			
	3.	Actualizare DALI Lucrari modernizare si reabilitare fatade aripi laterale curte interioara si hol exterior Pavilion Central	I	0,00	50,00	0,00	50,00			
			II	0,00	50,00	0,00	50,00			
<b>Total, cheltuieli privind consolidările ( 1+2+3+...)</b>			I	0,00	0,00	0,00	0,00	0,00	0,00	0,00
			II	0,00	0,00	0,00	0,00	0,00	0,00	0,00
<b>Total, alte cheltuieli asimilate investitiilor( 1+2+3+...)</b>			I	2.090,40	1.707,21	0,00	1.707,21	0,00	0,00	0,00
			II	101,00	180,00	0,00	180,00	3.516,61	0,00	0,00
e.	1.	Reparatii capitale la rețelele exterioare de alimentare cu energie electrica la cladiri - Spital Clinic Judetean de Urgenta	I	2.030,40	0,00	0,00	0,00			
			II	41,00	90,00	0,00	90,00	1.899,40		
	2.	Reparatii capitale rețele exterioare de alimentare de apa si canalizare - Spital Clinic Judetean De Urgenta	I	60,00	1.707,21		1.707,21	0,00		
			II	60,00	90,00		90,00	1.617,21		
5.3	<b>Cap. 67.02 total (A + B + C), din care:</b>		I	7.355,50	3.837,00	0,00	3.837,00	0,00	0,00	0,00
			II	2.713,00	3.089,20	0,00	3.089,20	5.390,30	0,00	0,00
<b>Obiective în continuare (1 + 2 + 3 + ... )</b>			I	2.477,00	984,00	0,00	984,00	0,00	0,00	0,00
			II	2.477,00	384,00	0,00	384,00	600,00	0,00	0,00
A	1	Completarea expozitiei etnografice din Muzeul in aer liber - reconstructia si restaurarea monumentelor transferate pentru completarea proiectului tematic - Muzeul ASTRA	I	2.477,00	984,00	0,00	984,00	600,00	0,00	0,00
			II	2.477,00	384,00	0,00	384,00			
<b>Obiective noi (1 + 2 + 3 + ... )</b>			I	3.868,50	0,00	0,00	0,00	0,00	0,00	0,00
			II	0,00	0,00	0,00	0,00	3.868,50	0,00	0,00
B	1	PT+ Execuție Reabilitare si modernizare Sala THALIA modul I - Filarmnica de Stat	I	3.868,50	0,00	0,00	0,00	3.868,50	0,00	0,00
			II	0,00	0,00	0,00	0,00			0,00
C	<b>Alte cheltuieli de investitii (total)</b>		I	1.010,00	2.853,00	0,00	2.853,00	0,00	0,00	0,00
			II	236,00	2.705,20	0,00	2.705,20	921,80	0,00	0,00
a	<b>Total, achizitii imobile ( 1+2+3+...)</b>		I	0,00	0,00	0,00	0,00	0,00	0,00	0,00
			II	0,00	0,00	0,00	0,00	0,00	0,00	0,00
<b>Total, dotări independente ( 1+2+3+...)</b>			I	0,00	723,00	0,00	723,00	0,00	0,00	0,00
			II	0,00	723,00	0,00	723,00	0,00	0,00	0,00
1	Dotari Independente (Statie Incarcare masini electrice - 20 mii lei) - Sala Transilvania	I		0,00	20,00	0,00	20,00	0,00	0,00	0,00
		II		0,00	20,00	0,00	20,00	0,00	0,00	0,00

Nr. crt.	Denumire indicator (sursa/capitol/grupa)	Credite <sup>1)</sup>	Cheltuieli efectuate pana la 31.12.2021	Program 2022			Estimari 2023	Estimari 2024	Estimari 2025	Estimari anii ulteriori	
				Program	Influenta rectificare	Program actualizat					
0	1	2	3	4	5	6=4+5	7	8	9	10	
b	2	Dotari independente (Achiziții obiecte muzeale - 200 mii lei, Mijloc de transport auto - 125 mii lei) - Muzeul ASTRA	I	0,00	325,00	0,00	325,00	0,00	0,00	0,00	0,00
			II	0,00	325,00	0,00	325,00	0,00	0,00	0,00	0,00
	3	DOTARI INDEPENDETE ( instrumente muzicale - 20 mii lei, Aparat foto profesional - 10 mii lei) - Scoala Populara de Arte	I	0,00	30,00	0,00	30,00	0,00	0,00	0,00	0,00
			II	0,00	30,00	0,00	30,00	0,00	0,00	0,00	0,00
	4	DOTARI INDEPENDETE ( Licente IT - 10 mii lei, aparatura tehnica de scena - 20 mii lei) - Junii Sibiuului	I	0,00	30,00	0,00	30,00	0,00	0,00	0,00	0,00
		II	0,00	30,00	0,00	30,00	0,00	0,00	0,00	0,00	
5	Dotari independente (Rafturi mobile carte) Biblioteca ASTRA	I	0,00	318,00	0,00	318,00	0,00	0,00	0,00	0,00	
		II	0,00	318,00	0,00	318,00	0,00	0,00	0,00	0,00	
<b>Total, cheltuieli aferente studiilor de fezabilitate si alte studii ( 1+2+3+... )</b>			I	<b>910,00</b>	<b>275,00</b>	<b>0,00</b>	<b>275,00</b>	<b>0,00</b>	<b>0,00</b>	<b>0,00</b>	<b>0,00</b>
		II	<b>136,00</b>	<b>1.032,20</b>	<b>0,00</b>	<b>1.032,20</b>	<b>16,80</b>	<b>0,00</b>	<b>0,00</b>	<b>0,00</b>	
c	1.	Actualizare DALI Execuție Reabilitare si modernizare Sala THALIA modul I	I	120,00	250,00	0,00	250,00	0,00	0,00	0,00	0,00
			II	120,00	250,00	0,00	250,00	0,00	0,00	0,00	0,00
	2	Regenerare urbana - obiectiv Sala Transilvania	I	160,00	0,00	0,00	0,00	0,00	0,00	0,00	0,00
			II	16,00	144,00	0,00	144,00	0,00	0,00	0,00	0,00
	3	Reconstruire Sala Polivalenta Transilvania Sibiu	I	530,00	0,00	0,00	0,00	0,00	0,00	0,00	0,00
		II	0,00	530,00	0,00	530,00	0,00	0,00	0,00	0,00	
4	Actualizare documentatie ISU - Biblioteca ASTRA	I	0,00	25,00	0,00	25,00	0,00	0,00	0,00	0,00	
		II	0,00	25,00	0,00	25,00	0,00	0,00	0,00	0,00	
5	Cresterea eficientei energetice in Muzeul in aer liber faza DALI - Muzeul ASTRA	I	100,00	0,00	0,00	0,00	0,00	0,00	0,00	0,00	
		II	0,00	83,20	0,00	83,20	16,80	0,00	0,00	0,00	
<b>Total, cheltuieli privind consolidările ( 1+2+3+... )</b>			I	<b>0,00</b>	<b>0,00</b>	<b>0,00</b>	<b>0,00</b>	<b>0,00</b>	<b>0,00</b>	<b>0,00</b>	
		II	<b>0,00</b>	<b>0,00</b>	<b>0,00</b>	<b>0,00</b>	<b>0,00</b>	<b>0,00</b>	<b>0,00</b>	<b>0,00</b>	
<b>Total, alte cheltuieli asimilate investițiilor( 1+2+3+... )</b>			I	<b>100,00</b>	<b>1.855,00</b>	<b>0,00</b>	<b>1.855,00</b>	<b>0,00</b>	<b>0,00</b>	<b>0,00</b>	
		II	<b>100,00</b>	<b>950,00</b>	<b>0,00</b>	<b>950,00</b>	<b>0,00</b>	<b>0,00</b>	<b>0,00</b>	<b>0,00</b>	
e.	1	Extindere spatii de agrement in Muzeul in aer liber - Muzeul ASTRA	I	100,00	450,00	0,00	450,00	0,00	0,00	0,00	0,00
			II	100,00	450,00	0,00	450,00	0,00	0,00	0,00	0,00
	2	Amenajare spații outdoor classroom in Muzeul in aer liber	I	0,00	300,00	0,00	300,00	0,00	0,00	0,00	0,00
			II	0,00	300,00	0,00	300,00	0,00	0,00	0,00	0,00
	3	Amenajare zona Etno-Tehno- Parc	I	0,00	400,00	0,00	400,00	0,00	0,00	0,00	0,00
			II	0,00	400,00	0,00	400,00	0,00	0,00	0,00	0,00
4	Inlocuirea invelitoarelor degradate la monumentele din Muzeul in Aer Liber - Muzeul ASTRA	I	0,00	200,00	0,00	200,00	200,00	0,00	0,00	0,00	
		II	0,00	300,00	0,00	300,00	0,00	0,00	0,00	0,00	
5	Lucrări reparații Cabana Diana (parter) - Muzeul ASTRA	I	0,00	350,00	0,00	350,00	0,00	0,00	0,00	0,00	
		II	0,00	145,00	0,00	145,00	205,00	0,00	0,00	0,00	
6	Lucrări de racordare curent electric trifazat parcare str. Funarilor - Sala Transilvania	I	0,00	55,00	0,00	55,00	0,00	0,00	0,00	0,00	
		II	0,00	55,00	0,00	55,00	0,00	0,00	0,00	0,00	
6	<b>Titlul 55</b>										
<b>Transferuri interne</b>			I	<b>1.503,78</b>	<b>1.182,42</b>	<b>0,00</b>	<b>1.182,42</b>	<b>0,00</b>	<b>0,00</b>	<b>0,00</b>	
		II	<b>0,00</b>	<b>1.003,40</b>	<b>0,00</b>	<b>1.003,40</b>	<b>1.682,80</b>	<b>0,00</b>	<b>0,00</b>	<b>0,00</b>	
6.1	<b>Cap. 54.02 total (A + B + C), din care:</b>	I	<b>0,00</b>	<b>0,00</b>	<b>0,00</b>	<b>0,00</b>	<b>0,00</b>	<b>0,00</b>	<b>0,00</b>	<b>0,00</b>	
		II	<b>0,00</b>	<b>0,00</b>	<b>0,00</b>	<b>0,00</b>	<b>0,00</b>	<b>0,00</b>	<b>0,00</b>	<b>0,00</b>	
A	<b>Obiective în continuare ( 1 + 2 + 3 + ... )</b>	I	<b>0,00</b>	<b>0,00</b>	<b>0,00</b>	<b>0,00</b>	<b>0,00</b>	<b>0,00</b>	<b>0,00</b>	<b>0,00</b>	
		II	<b>0,00</b>	<b>0,00</b>	<b>0,00</b>	<b>0,00</b>	<b>0,00</b>	<b>0,00</b>	<b>0,00</b>	<b>0,00</b>	
B	<b>Obiective noi ( 1 + 2 + 3 + ... )</b>	I	<b>0,00</b>	<b>0,00</b>	<b>0,00</b>	<b>0,00</b>	<b>0,00</b>	<b>0,00</b>	<b>0,00</b>	<b>0,00</b>	
		II	<b>0,00</b>	<b>0,00</b>	<b>0,00</b>	<b>0,00</b>	<b>0,00</b>	<b>0,00</b>	<b>0,00</b>	<b>0,00</b>	



Nr. crt.	Denumire indicator (sursa/capitol/grupa)	Credite*)	Cheltuieli efectuate pana la 31.12.2021	Program 2022			Estimari 2023	Estimari 2024	Estimari 2025	Estimari anii ulteriori
				Program	Influenta rectificare	Program actualizat				
0	1	2	3	4	5	6=4+5	7	8	9	10
C	Alte cheltuieli de investitii (total)	I	0,00	0,00	0,00	0,00	0,00	0,00	0,00	0,00
		II	0,00	0,00	0,00	0,00	0,00	0,00	0,00	0,00
a.	Total, achiziții imobile ( 1+2+3+...)	I	0,00	0,00	0,00	0,00	0,00	0,00	0,00	0,00
		II	0,00	0,00	0,00	0,00	0,00	0,00	0,00	0,00
b.	Total, dotări independente ( 1+2+3+...)	I	0,00	0,00	0,00	0,00	0,00	0,00	0,00	0,00
		II	0,00	0,00	0,00	0,00	0,00	0,00	0,00	0,00
c.	Total, cheltuieli aferente studiilor de fezabilitate si alte studii ( 1+2+3+...)	I	0,00	0,00	0,00	0,00	0,00	0,00	0,00	0,00
		II	0,00	0,00	0,00	0,00	0,00	0,00	0,00	0,00
d.	Total, cheltuieli privind consolidările ( 1+2+3+...)	I	0,00	0,00	0,00	0,00	0,00	0,00	0,00	0,00
		II	0,00	0,00	0,00	0,00	0,00	0,00	0,00	0,00
e.	Total, alte cheltuieli asimilate investițiilor( 1+2+3+...)	I	0,00	0,00	0,00	0,00	0,00	0,00	0,00	0,00
		II	0,00	0,00	0,00	0,00	0,00	0,00	0,00	0,00
6.2	Cap. 67.02 total (A + B + C), din care:	I	1.503,78	1.182,42	0,00	1.182,42	0,00	0,00	0,00	0,00
		II	0,00	1.003,40	0,00	1.003,40	1.682,80	0,00	0,00	0,00
A	Obiective în continuare (1 + 2 + 3 + ...)	I	0,00	0,00	0,00	0,00	0,00	0,00	0,00	0,00
		II	0,00	0,00	0,00	0,00	0,00	0,00	0,00	0,00
B	Obiective noi (1 + 2 + 3 + ...)	I	1.503,78	1.182,42	0,00	1.182,42	0,00	0,00	0,00	0,00
		II	0,00	1.003,40	0,00	1.003,40	1.682,80	0,00	0,00	0,00
1.	Restaurarea si revitalizarea monumentului istoric Casa Artelor - Centrul de activitati si resurse regionale - Muzeul ASTRA	I	1.503,78	1.182,42	0,00	1.182,42	0,00	0,00	0,00	0,00
		II	0,00	1.003,40	0,00	1.003,40	1.682,80	0,00	0,00	0,00
C	Alte cheltuieli de investitii (total)	I	0,00	0,00	0,00	0,00	0,00	0,00	0,00	0,00
		II	0,00	0,00	0,00	0,00	0,00	0,00	0,00	0,00
a.	Total, achiziții imobile ( 1+2+3+...)	I	0,00	0,00	0,00	0,00	0,00	0,00	0,00	0,00
		II	0,00	0,00	0,00	0,00	0,00	0,00	0,00	0,00
b.	Total, dotări independente ( 1+2+3+...)	I	0,00	0,00	0,00	0,00	0,00	0,00	0,00	0,00
		II	0,00	0,00	0,00	0,00	0,00	0,00	0,00	0,00
c.	Total, cheltuieli aferente studiilor de fezabilitate si alte studii ( 1+2+3+...)	I	0,00	0,00	0,00	0,00	0,00	0,00	0,00	0,00
		II	0,00	0,00	0,00	0,00	0,00	0,00	0,00	0,00
d.	Total, cheltuieli privind consolidările ( 1+2+3+...)	I	0,00	0,00	0,00	0,00	0,00	0,00	0,00	0,00
		II	0,00	0,00	0,00	0,00	0,00	0,00	0,00	0,00
e.	Total, alte cheltuieli asimilate investițiilor( 1+2+3+...)	I	0,00	0,00	0,00	0,00	0,00	0,00	0,00	0,00
		II	0,00	0,00	0,00	0,00	0,00	0,00	0,00	0,00
1	<b>BUGETUL FONDURILOR EXTERNE NERAMBURSABILE (SURSA D)</b>	I	0,00	609,20	0,00	609,20	0,00	0,00	0,00	0,00
	<b>Total general, din care:</b>	II	0,00	609,20	0,00	609,20	0,00	0,00	0,00	0,00
1.1	A Lucrari in continuare	I	0,00	0,00	0,00	0,00	0,00	0,00	0,00	0,00
		II	0,00	0,00	0,00	0,00	0,00	0,00	0,00	0,00
1.2	B Lucrari noi	I	0,00	609,20	0,00	609,20	0,00	0,00	0,00	0,00
		II	0,00	609,20	0,00	609,20	0,00	0,00	0,00	0,00
1.3	C Alte cheltuieli de investitii	I	0,00	0,00	0,00	0,00	0,00	0,00	0,00	0,00
		II	0,00	0,00	0,00	0,00	0,00	0,00	0,00	0,00
	Din TOTAL desfasurat, potrivit clasificatiei bugetare pe capitole si titluri bugetare, astfel:	x	x	x	x	x	x	x	x	x

Nr. crt.	Denumire indicator (sursa/capitol/grupa)	Credite <sup>*)</sup>	Cheltuieli efectuate pana la 31.12.2021	Program 2022			Estimari 2023	Estimari 2024	Estimari 2025	Estimari anii ulterioari
				Program	Influenta rectificare	Program actualizat				
0	1	2	3	4	5	6=4+5	7	8	9	10
2	Titlul 55									
	Transferuri interne, din care:	I	0,00	0,00	0,00	0,00	0,00	0,00	0,00	0,00
		II	0,00	0,00	0,00	0,00	0,00	0,00	0,00	0,00
3	Titlul 58									
	Proiecte cu finantare din fonduri externe nerambursabile, aferente cadrului financiar 2014-2020 din care:	I	0,00	609,20	0,00	609,20	0,00	0,00	0,00	0,00
		II	0,00	609,20	0,00	609,20	0,00	0,00	0,00	0,00
3.1	Cap. 74.08 total (A + B + C), din care:	I	0,00	609,20	0,00	609,20	0,00	0,00	0,00	0,00
		II	0,00	609,20	0,00	609,20	0,00	0,00	0,00	0,00
A	Obiective în continuare (1 + 2 + 3 + ...)	I	0,00	0,00	0,00	0,00	0,00	0,00	0,00	0,00
		II	0,00	0,00	0,00	0,00	0,00	0,00	0,00	0,00
	Obiective noi (1 + 2 + 3 + ...)	I	0,00	609,20	0,00	609,20	0,00	0,00	0,00	0,00
		II	0,00	609,20	0,00	609,20	0,00	0,00	0,00	0,00
B	1. Schimbările climatice – Plan de acțiuni pentru atenuare și măsurile necesare pentru adaptare în județul Sibiu	I	0,00	609,20	0,00	609,20				
		II	0,00	609,20	0,00	609,20				
C	Alte cheltuieli de investiții (total)	I	0,00	0,00	0,00	0,00	0,00	0,00	0,00	0,00
		II	0,00	0,00	0,00	0,00	0,00	0,00	0,00	0,00
a.	Total, achiziții imobile (1+2+3+...)	I	0,00	0,00	0,00	0,00	0,00	0,00	0,00	0,00
		II	0,00	0,00	0,00	0,00	0,00	0,00	0,00	0,00
b.	Total, dotări independente (1+2+3+...)	I	0,00	0,00	0,00	0,00	0,00	0,00	0,00	0,00
		II	0,00	0,00	0,00	0,00	0,00	0,00	0,00	0,00
c.	Total, cheltuieli aferente studiilor de fezabilitate și alte studii (1+2+3+...)	I	0,00	0,00	0,00	0,00	0,00	0,00	0,00	0,00
		II	0,00	0,00	0,00	0,00	0,00	0,00	0,00	0,00
d.	Total, cheltuieli privind consolidările (1+2+3+...)	I	0,00	0,00	0,00	0,00	0,00	0,00	0,00	0,00
		II	0,00	0,00	0,00	0,00	0,00	0,00	0,00	0,00
e.	Total, alte cheltuieli asimilate investițiilor (1+2+3+...)	I	0,00	0,00	0,00	0,00	0,00	0,00	0,00	0,00
		II	0,00	0,00	0,00	0,00	0,00	0,00	0,00	0,00

PREȘEDINTE,  
Daniela Cișman



Contrasemnază  
SECRETAR GENERAL AL JUDEȚULUI,  
I

**PROGRAMUL DE INVESTITII PUBLICE PE GRUPE DE INVESTITII SI SURSE DE FINANTARE,  
CU FINANȚARE DIN BUGETUL LOCAL AL JUDEȚULUI SIBIU PE ANII 2021-2024**

\*) I-credit de angajament

\*) II-credit bugetar

- Mii Lei -

Nr. crt.	Denumire indicator (sursa/capitol/grupa)		Credite <sup>*)</sup>	Cheltuieli efectuate pana la 31.12.2020	Program 2021		Estimari 2022	Estimari 2023	Estimari 2024	Estimari anii ulteriori	
					Program	Influenta rectificare					Program actualizat
0	1		2	3	4	5	6=4+5	7	8	9	10
1	<b>BUGET LOCAL Total general, din care:</b>		I	813.205,48	88.772,83	0,00	88.772,83	66.809,28	33.313,76	15.250,00	0,00
			II	203.121,15	277.846,63	0,00	277.846,63	310.241,18	149.922,94	76.219,45	0,00
1.1	A	Lucrari in continuare	I	644.309,76	40.127,63	0,00	40.127,63	13.139,54	21.449,90	15.250,00	0,00
			II	194.060,41	246.551,33	0,00	246.551,33	198.552,01	79.863,08	15.250,00	0,00
1.2	B	Lucrari noi	I	38.388,75	11.984,87	0,00	11.984,87	36.624,33	11.863,86	0,00	0,00
			II	914,95	2.329,84	0,00	2.329,84	46.615,36	27.409,86	21.591,80	0,00
1.3	C	Alte cheltuieli de investitii	I	130.506,97	36.660,33	0,00	36.660,33	17.045,41	0,00	0,00	0,00
			II	8.145,79	28.965,46	0,00	28.965,46	65.073,81	42.650,00	39.377,65	0,00
	Din TOTAL desfasurat, potrivit clasificatiei bugetare pe capitole si titluri bugetare, astfel:		X	X	X	X	X	X	X	X	X
2	Titlul 71	<b>Active nefinanciare, din care:</b>	I	378.713,86	37.643,14	0,00	37.643,14	48.338,99	11.631,30	0,00	0,00
			II	134.136,12	101.302,91	0,00	101.302,91	112.091,51	67.827,30	60.969,45	0,00
2.1	Cap. 51.02 total (A + B + C), din care:		I	128,03	2.304,97	0,00	2.304,97	0,00	0,00	0,00	0,00
			II	0,00	1.314,00	0,00	1.314,00	619,00	250,00	250,00	0,00
A	Obiective în continuare (1 + 2 + 3 + ... )		I	0,00	0,00	0,00	0,00	0,00	0,00	0,00	0,00
			II	0,00	0,00	0,00	0,00	0,00	0,00	0,00	0,00
B	Obiective noi (1 + 2 + 3 + ... )		I	0,00	0,00	0,00	0,00	0,00	0,00	0,00	0,00
			II	0,00	0,00	0,00	0,00	0,00	0,00	0,00	0,00
C	Alte cheltuieli de investitii (total)		I	128,03	2.304,97	0,00	2.304,97	0,00	0,00	0,00	0,00
			II	0,00	1.314,00	0,00	1.314,00	619,00	250,00	250,00	0,00
a.	Total, achiziții imobile (1+2+3+...)		I	0,00	0,00	0,00	0,00	0,00	0,00	0,00	0,00
			II	0,00	0,00	0,00	0,00	0,00	0,00	0,00	0,00
	Total, dotări independente (1+2+3+...)		I	128,03	876,97	0,00	876,97	0,00	0,00	0,00	0,00
			II	0,00	1.005,00	0,00	1.005,00	0,00	0,00	0,00	0,00

Nr. crt.	Denumire indicator (sursa/capitol/grupa)	Credite*	Cheltuieli efectuate pana la 31.12.2020	Program 2021			Estimari 2022	Estimari 2023	Estimari 2024	Estimari anii ulteriori
				Program	Influenta rectificare	Program actualizat				
0	1	2	3	4	5	6=4+5	7	8	9	10
b.	1		128,03	876,97		876,97				
			0,00	1.005,00		1.005,00				
	<b>Total, cheltuieli aferente studiilor de fezabilitate si alte studii ( 1+2+3+... )</b>	I	<b>0,00</b>	<b>1.428,00</b>	<b>0,00</b>	<b>1.428,00</b>	<b>0,00</b>	<b>0,00</b>	<b>0,00</b>	<b>0,00</b>
		II	<b>0,00</b>	<b>309,00</b>	<b>0,00</b>	<b>309,00</b>	<b>619,00</b>	<b>250,00</b>	<b>250,00</b>	<b>0,00</b>
c.	1.			428,00		428,00				
				100,00		100,00	328,00			
	2.			1.000,00		1.000,00				
				209,00		209,00	291,00	250,00	250,00	
d.	<b>Total, cheltuieli privind consolidările ( 1+2+3+... )</b>	I	<b>0,00</b>	<b>0,00</b>	<b>0,00</b>	<b>0,00</b>	<b>0,00</b>	<b>0,00</b>	<b>0,00</b>	<b>0,00</b>
		II	<b>0,00</b>	<b>0,00</b>	<b>0,00</b>	<b>0,00</b>	<b>0,00</b>	<b>0,00</b>	<b>0,00</b>	<b>0,00</b>
e.	<b>Total, alte cheltuieli asimilate investitiilor( 1+2+3+... )</b>	I	<b>0,00</b>	<b>0,00</b>	<b>0,00</b>	<b>0,00</b>	<b>0,00</b>	<b>0,00</b>	<b>0,00</b>	<b>0,00</b>
		II	<b>0,00</b>	<b>0,00</b>	<b>0,00</b>	<b>0,00</b>	<b>0,00</b>	<b>0,00</b>	<b>0,00</b>	<b>0,00</b>
2.2	<b>Cap. 54.02 total (A + B + C), din care:</b>	I	<b>2.673,05</b>	<b>545,54</b>	<b>0,00</b>	<b>545,54</b>	<b>0,00</b>	<b>0,00</b>	<b>0,00</b>	<b>0,00</b>
		II	<b>456,13</b>	<b>2.216,92</b>	<b>0,00</b>	<b>2.216,92</b>	<b>545,54</b>	<b>0,00</b>	<b>0,00</b>	<b>0,00</b>
A	<b>Obiective în continuare ( 1 + 2 + 3 + ... )</b>	I	<b>2.673,05</b>	<b>545,54</b>	<b>0,00</b>	<b>545,54</b>	<b>0,00</b>	<b>0,00</b>	<b>0,00</b>	<b>0,00</b>
		II	<b>456,13</b>	<b>2.216,92</b>	<b>0,00</b>	<b>2.216,92</b>	<b>545,54</b>	<b>0,00</b>	<b>0,00</b>	<b>0,00</b>
	1.		2.673,05	545,54		545,54				
			456,13	2.216,92		2.216,92	545,54			
B	<b>Obiective noi ( 1 + 2 + 3 + ... )</b>	I	<b>0,00</b>	<b>0,00</b>	<b>0,00</b>	<b>0,00</b>	<b>0,00</b>	<b>0,00</b>	<b>0,00</b>	<b>0,00</b>
		II	<b>0,00</b>	<b>0,00</b>	<b>0,00</b>	<b>0,00</b>	<b>0,00</b>	<b>0,00</b>	<b>0,00</b>	<b>0,00</b>
C	<b>Alte cheltuieli de investitii (total)</b>	I	<b>0,00</b>	<b>0,00</b>	<b>0,00</b>	<b>0,00</b>	<b>0,00</b>	<b>0,00</b>	<b>0,00</b>	<b>0,00</b>
		II	<b>0,00</b>	<b>0,00</b>	<b>0,00</b>	<b>0,00</b>	<b>0,00</b>	<b>0,00</b>	<b>0,00</b>	<b>0,00</b>
a.	<b>Total, achiziții imobile ( 1+2+3+... )</b>	I	<b>0,00</b>	<b>0,00</b>	<b>0,00</b>	<b>0,00</b>	<b>0,00</b>	<b>0,00</b>	<b>0,00</b>	<b>0,00</b>
		II	<b>0,00</b>	<b>0,00</b>	<b>0,00</b>	<b>0,00</b>	<b>0,00</b>	<b>0,00</b>	<b>0,00</b>	<b>0,00</b>
b.	<b>Total, dotări independente ( 1+2+3+... )</b>	I	<b>0,00</b>	<b>0,00</b>	<b>0,00</b>	<b>0,00</b>	<b>0,00</b>	<b>0,00</b>	<b>0,00</b>	<b>0,00</b>
		II	<b>0,00</b>	<b>0,00</b>	<b>0,00</b>	<b>0,00</b>	<b>0,00</b>	<b>0,00</b>	<b>0,00</b>	<b>0,00</b>
c.	<b>Total, cheltuieli aferente studiilor de fezabilitate si alte studii ( 1+2+3+... )</b>	I	<b>0,00</b>	<b>0,00</b>	<b>0,00</b>	<b>0,00</b>	<b>0,00</b>	<b>0,00</b>	<b>0,00</b>	<b>0,00</b>
		II	<b>0,00</b>	<b>0,00</b>	<b>0,00</b>	<b>0,00</b>	<b>0,00</b>	<b>0,00</b>	<b>0,00</b>	<b>0,00</b>
d.	<b>Total, cheltuieli privind consolidările ( 1+2+3+... )</b>	I	<b>0,00</b>	<b>0,00</b>	<b>0,00</b>	<b>0,00</b>	<b>0,00</b>	<b>0,00</b>	<b>0,00</b>	<b>0,00</b>
		II	<b>0,00</b>	<b>0,00</b>	<b>0,00</b>	<b>0,00</b>	<b>0,00</b>	<b>0,00</b>	<b>0,00</b>	<b>0,00</b>
e.	<b>Total, alte cheltuieli asimilate investitiilor( 1+2+3+... )</b>	I	<b>0,00</b>	<b>0,00</b>	<b>0,00</b>	<b>0,00</b>	<b>0,00</b>	<b>0,00</b>	<b>0,00</b>	<b>0,00</b>
		II	<b>0,00</b>	<b>0,00</b>	<b>0,00</b>	<b>0,00</b>	<b>0,00</b>	<b>0,00</b>	<b>0,00</b>	<b>0,00</b>
2.4	<b>Cap. 65.02 total (A + B + C), din care:</b>	I	<b>28,56</b>	<b>161,55</b>	<b>0,00</b>	<b>161,55</b>	<b>8.413,97</b>	<b>4.558,21</b>	<b>0,00</b>	<b>0,00</b>
		II	<b>28,56</b>	<b>161,55</b>	<b>0,00</b>	<b>161,55</b>	<b>8.413,97</b>	<b>4.558,21</b>	<b>0,00</b>	<b>0,00</b>

Nr. crt.	Denumire indicator (sursa/capitol/grupa)	Credite*	Cheltuieli efectuate pana la 31.12.2020	Program 2021			Estimari 2022	Estimari 2023	Estimari 2024	Estimari anii ulteriori
				Program	Influenta rectificare	Program actualizat				
0	1	2	3	4	5	6=4+5	7	8	9	10
b.	1		128,03	876,97		876,97				
			0,00	1.005,00		1.005,00				
	<b>Total, cheltuieli aferente studiilor de fezabilitate si alte studii ( 1+2+3+...)</b>	I	<b>0,00</b>	<b>1.428,00</b>	<b>0,00</b>	<b>1.428,00</b>	<b>0,00</b>	<b>0,00</b>	<b>0,00</b>	<b>0,00</b>
		II	<b>0,00</b>	<b>309,00</b>	<b>0,00</b>	<b>309,00</b>	<b>619,00</b>	<b>250,00</b>	<b>250,00</b>	<b>0,00</b>
c.	1.			428,00		428,00				
				100,00		100,00	328,00			
	2.			1.000,00		1.000,00				
				209,00		209,00	291,00	250,00	250,00	
d.	<b>Total, cheltuieli privind consolidările ( 1+2+3+...)</b>	I	<b>0,00</b>	<b>0,00</b>	<b>0,00</b>	<b>0,00</b>	<b>0,00</b>	<b>0,00</b>	<b>0,00</b>	<b>0,00</b>
		II	<b>0,00</b>	<b>0,00</b>	<b>0,00</b>	<b>0,00</b>	<b>0,00</b>	<b>0,00</b>	<b>0,00</b>	<b>0,00</b>
e.	<b>Total, alte cheltuieli asimilate investitiilor( 1+2+3+...)</b>	I	<b>0,00</b>	<b>0,00</b>	<b>0,00</b>	<b>0,00</b>	<b>0,00</b>	<b>0,00</b>	<b>0,00</b>	<b>0,00</b>
		II	<b>0,00</b>	<b>0,00</b>	<b>0,00</b>	<b>0,00</b>	<b>0,00</b>	<b>0,00</b>	<b>0,00</b>	<b>0,00</b>
2.2	<b>Cap. 54.02 total (A + B + C), din care:</b>	I	<b>2.673,05</b>	<b>545,54</b>	<b>0,00</b>	<b>545,54</b>	<b>0,00</b>	<b>0,00</b>	<b>0,00</b>	<b>0,00</b>
		II	<b>456,13</b>	<b>2.216,92</b>	<b>0,00</b>	<b>2.216,92</b>	<b>545,54</b>	<b>0,00</b>	<b>0,00</b>	<b>0,00</b>
A	<b>Obiective în continuare ( 1 + 2 + 3 + ... )</b>	I	<b>2.673,05</b>	<b>545,54</b>	<b>0,00</b>	<b>545,54</b>	<b>0,00</b>	<b>0,00</b>	<b>0,00</b>	<b>0,00</b>
		II	<b>456,13</b>	<b>2.216,92</b>	<b>0,00</b>	<b>2.216,92</b>	<b>545,54</b>	<b>0,00</b>	<b>0,00</b>	<b>0,00</b>
	1.		2.673,05	545,54		545,54				
			456,13	2.216,92		2.216,92	545,54			
B	<b>Obiective noi ( 1 + 2 + 3 + ... )</b>	I	<b>0,00</b>	<b>0,00</b>	<b>0,00</b>	<b>0,00</b>	<b>0,00</b>	<b>0,00</b>	<b>0,00</b>	<b>0,00</b>
		II	<b>0,00</b>	<b>0,00</b>	<b>0,00</b>	<b>0,00</b>	<b>0,00</b>	<b>0,00</b>	<b>0,00</b>	<b>0,00</b>
C	<b>Alte cheltuieli de investitii (total)</b>	I	<b>0,00</b>	<b>0,00</b>	<b>0,00</b>	<b>0,00</b>	<b>0,00</b>	<b>0,00</b>	<b>0,00</b>	<b>0,00</b>
		II	<b>0,00</b>	<b>0,00</b>	<b>0,00</b>	<b>0,00</b>	<b>0,00</b>	<b>0,00</b>	<b>0,00</b>	<b>0,00</b>
a.	<b>Total, achiziții imobile ( 1+2+3+...)</b>	I	<b>0,00</b>	<b>0,00</b>	<b>0,00</b>	<b>0,00</b>	<b>0,00</b>	<b>0,00</b>	<b>0,00</b>	<b>0,00</b>
		II	<b>0,00</b>	<b>0,00</b>	<b>0,00</b>	<b>0,00</b>	<b>0,00</b>	<b>0,00</b>	<b>0,00</b>	<b>0,00</b>
b.	<b>Total, dotări independente ( 1+2+3+...)</b>	I	<b>0,00</b>	<b>0,00</b>	<b>0,00</b>	<b>0,00</b>	<b>0,00</b>	<b>0,00</b>	<b>0,00</b>	<b>0,00</b>
		II	<b>0,00</b>	<b>0,00</b>	<b>0,00</b>	<b>0,00</b>	<b>0,00</b>	<b>0,00</b>	<b>0,00</b>	<b>0,00</b>
c.	<b>Total, cheltuieli aferente studiilor de fezabilitate si alte studii ( 1+2+3+...)</b>	I	<b>0,00</b>	<b>0,00</b>	<b>0,00</b>	<b>0,00</b>	<b>0,00</b>	<b>0,00</b>	<b>0,00</b>	<b>0,00</b>
		II	<b>0,00</b>	<b>0,00</b>	<b>0,00</b>	<b>0,00</b>	<b>0,00</b>	<b>0,00</b>	<b>0,00</b>	<b>0,00</b>
d.	<b>Total, cheltuieli privind consolidările ( 1+2+3+...)</b>	I	<b>0,00</b>	<b>0,00</b>	<b>0,00</b>	<b>0,00</b>	<b>0,00</b>	<b>0,00</b>	<b>0,00</b>	<b>0,00</b>
		II	<b>0,00</b>	<b>0,00</b>	<b>0,00</b>	<b>0,00</b>	<b>0,00</b>	<b>0,00</b>	<b>0,00</b>	<b>0,00</b>
e.	<b>Total, alte cheltuieli asimilate investitiilor( 1+2+3+...)</b>	I	<b>0,00</b>	<b>0,00</b>	<b>0,00</b>	<b>0,00</b>	<b>0,00</b>	<b>0,00</b>	<b>0,00</b>	<b>0,00</b>
		II	<b>0,00</b>	<b>0,00</b>	<b>0,00</b>	<b>0,00</b>	<b>0,00</b>	<b>0,00</b>	<b>0,00</b>	<b>0,00</b>
2.4	<b>Cap. 65.02 total (A + B + C), din care:</b>	I	<b>28,56</b>	<b>161,55</b>	<b>0,00</b>	<b>161,55</b>	<b>8.413,97</b>	<b>4.558,21</b>	<b>0,00</b>	<b>0,00</b>
		II	<b>28,56</b>	<b>161,55</b>	<b>0,00</b>	<b>161,55</b>	<b>8.413,97</b>	<b>4.558,21</b>	<b>0,00</b>	<b>0,00</b>

Nr. crt.	Denumire indicator (sursa/capitol/grupa)	Credite*	Cheltuieli efectuate pana la 31.12.2020	Program 2021			Estimari 2022	Estimari 2023	Estimari 2024	Estimari anii ulteriori
				Program	Influenta rectificare	Program actualizat				
0	1	2	3	4	5	6=4+5	7	8	9	10
A	Obiective în continuare (1 + 2 + 3 + ...)	I	0,00	0,00	0,00	0,00	0,00	0,00	0,00	0,00
		II	0,00	0,00	0,00	0,00	0,00	0,00	0,00	0,00
B	Obiective noi (1 + 2 + 3 + ...)	I	28,56	103,49	0,00	103,49	8.413,97	4.558,21	0,00	0,00
		II	28,56	103,49	0,00	103,49	8.413,97	4.558,21	0,00	0,00
1.	Reabilitare,modernizare si extinderea Scolii nr.22 in vederea relocarii Centrului Scolar pentru Educatie Incluziva nr 1 Sibiu	I	28,56	103,49		103,49	8.413,97	4.558,21	0,00	
		II	28,56	103,49		103,49	8.413,97	4.558,21	0,00	
C	Alte cheltuieli de investitii (total)	I	0,00	58,06	0,00	58,06	0,00	0,00	0,00	0,00
		II	0,00	58,06	0,00	58,06	0,00	0,00	0,00	0,00
a.	Total, achiziții imobile (1+2+3+...)	I	0,00	0,00	0,00	0,00	0,00	0,00	0,00	0,00
		II	0,00	0,00	0,00	0,00	0,00	0,00	0,00	0,00
b.	Total, dotări independente (1+2+3+...)	I	0,00	58,06	0,00	58,06	0,00	0,00	0,00	0,00
		II	0,00	58,06	0,00	58,06	0,00	0,00	0,00	0,00
1.	Tablete scoli speciale	I	0,00	58,06	0,00	58,06	0,00	0,00	0,00	0,00
		II	0,00	58,06	0,00	58,06	0,00	0,00	0,00	0,00
c.	Total, cheltuieli aferente studiilor de fezabilitate si alte studii (1+2+3+...)	I	0,00	0,00	0,00	0,00	0,00	0,00	0,00	0,00
		II	0,00	0,00	0,00	0,00	0,00	0,00	0,00	0,00
d.	Total, cheltuieli privind consolidările (1+2+3+...)	I	0,00	0,00	0,00	0,00	0,00	0,00	0,00	0,00
		II	0,00	0,00	0,00	0,00	0,00	0,00	0,00	0,00
e.	Total, alte cheltuieli asimilate investitiilor(1+2+3+...)	I	0,00	0,00	0,00	0,00	0,00	0,00	0,00	0,00
		II	0,00	0,00	0,00	0,00	0,00	0,00	0,00	0,00
2.5	Cap. 66.02 total (A + B + C), din care:	I	108.850,01	1.600,00	0,00	1.600,00	0,00	0,00	0,00	0,00
		II	3.499,40	34.822,96	0,00	34.822,96	33.000,00	20.000,00	19.127,65	0,00
A	Obiective în continuare (1 + 2 + 3 + ...)	I	38.850,01	0,00	0,00	0,00	0,00	0,00	0,00	0,00
		II	1.227,05	28.922,96	0,00	28.922,96	8.700,00	0,00	0,00	0,00
1.	Reabilitarea, modernizarea și echiparea secției clinice de neurologie din cadrul Spitalului Clinic Județean de Urgență Sibiu	I	38.850,01			0,00				
		II	1.227,05	28.922,96	0,00	28.922,96	8.700,00	0,00	0,00	0,00
B	Obiective noi (1 + 2 + 3 + ...)	I	0,00	0,00	0,00	0,00	0,00	0,00	0,00	0,00
		II	0,00	0,00	0,00	0,00	0,00	0,00	0,00	0,00
C	Alte cheltuieli de investitii (total)	I	70.000,00	1.600,00	0,00	1.600,00	0,00	0,00	0,00	0,00
		II	2.272,35	5.900,00	0,00	5.900,00	24.300,00	20.000,00	19.127,65	0,00
a.	Total, achiziții imobile (1+2+3+...)	I	0,00	0,00	0,00	0,00	0,00	0,00	0,00	0,00
		II	0,00	0,00	0,00	0,00	0,00	0,00	0,00	0,00
b.	Total, dotări independente (1+2+3+...)	I	0,00	0,00	0,00	0,00	0,00	0,00	0,00	0,00
		II	0,00	0,00	0,00	0,00	0,00	0,00	0,00	0,00
c.	Total, cheltuieli aferente studiilor de fezabilitate si alte studii (1+2+3+...)	I	70.000,00	1.600,00	0,00	1.600,00	0,00	0,00	0,00	0,00
		II	2.272,35	5.900,00	0,00	5.900,00	24.300,00	20.000,00	19.127,65	0,00
1.	S.F + PT + Consultanta construire Spital Clinic Judetean de Urgenta	I	70.000,00			0,00				
		II	2.272,35	5.800,00		5.800,00	22.800,00	20.000,00	19.127,65	0,00

Nr. crt.	Denumire indicator (sursa/capitol/grupa)	Credite <sup>1)</sup>	Cheltuieli efectuate pana la 31.12.2020	Program 2021			Estimari 2022	Estimari 2023	Estimari 2024	Estimari anii ulteriori
				Program	Influenta rectificare	Program actualizat				
0	1	2	3	4	5	6=4+5	7	8	9	10
2.	Documentații și studii domeniul Sănătate	I		1.600,00		1.600,00				
		II		100,00		100,00	1.500,00			
d.	Total, cheltuieli privind consolidările ( 1+2+3+...)	I	0,00	0,00	0,00	0,00	0,00	0,00	0,00	0,00
		II	0,00	0,00	0,00	0,00	0,00	0,00	0,00	0,00
e.	Total, alte cheltuieli asimilate investițiilor( 1+2+3+...)	I	0,00	0,00	0,00	0,00	0,00	0,00	0,00	0,00
		II	0,00	0,00	0,00	0,00	0,00	0,00	0,00	0,00
2.6	Cap. 67.02 total (A + B + C), din care:	I	0,00	7.650,00	0,00	7.650,00	0,00	0,00	0,00	0,00
		II	0,00	600,00	0,00	600,00	7.050,00	0,00	0,00	0,00
A	Obiective în continuare (1 + 2 + 3 + ...)	I	0,00	0,00	0,00	0,00	0,00	0,00	0,00	0,00
		II	0,00	0,00	0,00	0,00	0,00	0,00	0,00	0,00
B	Obiective noi (1 + 2 + 3 + ...)	I	0,00	0,00	0,00	0,00	0,00	0,00	0,00	0,00
		II	0,00	0,00	0,00	0,00	0,00	0,00	0,00	0,00
C	Alte cheltuieli de investitii (total)	I	0,00	7.650,00	0,00	7.650,00	0,00	0,00	0,00	0,00
		II	0,00	600,00	0,00	600,00	7.050,00	0,00	0,00	0,00
a.	Total, achiziții imobile ( 1+2+3+...)	I	0,00	0,00	0,00	0,00	0,00	0,00	0,00	0,00
		II	0,00	0,00	0,00	0,00	0,00	0,00	0,00	0,00
b.	Total, dotări independente ( 1+2+3+...)	I	0,00	0,00	0,00	0,00	0,00	0,00	0,00	0,00
		II	0,00	0,00	0,00	0,00	0,00	0,00	0,00	0,00
	Total, cheltuieli aferente studiilor de fezabilitate si alte studii ( 1+2+3+...)	I	0,00	7.650,00	0,00	7.650,00	0,00	0,00	0,00	0,00
		II	0,00	600,00	0,00	600,00	7.050,00	0,00	0,00	0,00
c.	1. Actualizare DALI + PT - Restaurarea și valorificarea turistică a Bisericii Azilului din Sibiu	I		200,00		200,00				
		II		200,00		200,00				
	2. Actualizare DALI Restaurarea și refuncționalizarea sediului istoric al Bibliotecii Judetene ASTRA pentru creșterea accesibilității publicului la	I		150,00		150,00				
		II		150,00		150,00				
	3. Documentații și studii domeniul Cultură Recreere Religie	I		7.300,00		7.300,00				
		II		250,00		250,00	7.050,00			
d.	Total, cheltuieli privind consolidările ( 1+2+3+...)	I	0,00	0,00	0,00	0,00	0,00	0,00	0,00	0,00
		II	0,00	0,00	0,00	0,00	0,00	0,00	0,00	0,00
e.	Total, alte cheltuieli asimilate investițiilor( 1+2+3+...)	I	0,00	0,00	0,00	0,00	0,00	0,00	0,00	0,00
		II	0,00	0,00	0,00	0,00	0,00	0,00	0,00	0,00
2.7	Cap. 68.02 total (A + B + C), din care:	I	100,00	1.189,12	0,00	1.189,12	7.198,50	7.073,09	0,00	0,00
		II	100,00	439,12	0,00	439,12	7.948,50	7.073,09	0,00	0,00
A	Obiective în continuare (1 + 2 + 3 + ...)	I	0,00	0,00	0,00	0,00	0,00	0,00	0,00	0,00
		II	0,00	0,00	0,00	0,00	0,00	0,00	0,00	0,00
	Obiective noi (1 + 2 + 3 + ...)	I	100,00	37,12	0,00	37,12	7.198,50	7.073,09	0,00	0,00
		II	100,00	37,12	0,00	37,12	7.198,50	7.073,09	0,00	0,00
B	1. Creșterea calitatii vietii copiilor din CP Orlat si prevenirea separarii copilului de familia sa	I	100,00	9,43		9,43	2.537,70	2.065,78		
		II	100,00	9,43		9,43	2.537,70	2.065,78		
	2. Asigurarea unui climat familial pt copiii din CP prin construirea unui centru de zi -CP Prichindelul	I		9,55		9,55	2.138,22	2.619,48		
		II		9,55		9,55	2.138,22	2.619,48		
	3. Asigurarea unui climat familial pt copiii din CP prin construirea a două case	I		18,14		18,14	2.522,58	2.387,83		
		II		18,14		18,14	2.522,58	2.387,83		

Nr. crt.	Denumire indicator (sursa/capitol/grupa)	Credite <sup>1)</sup>	Cheltuieli efectuate pana la 31.12.2020	Program 2021			Estimari 2022	Estimari 2023	Estimari 2024	Estimari anii ulteriori
				Program	Influenta rectificare	Program actualizat				
0	1	2	3	4	5	6=4+5	7	8	9	10
	de tip familial -CP Prichindelul	II		18,14		18,14	2.522,58	2.387,83		
<b>C</b>	<b>Alte cheltuieli de investitii (total)</b>	I	0,00	1.152,00	0,00	1.152,00	0,00	0,00	0,00	0,00
		II	0,00	402,00	0,00	402,00	750,00	0,00	0,00	0,00
<b>a.</b>	<b>Total, achiziții imobile ( 1+2+3+...)</b>	I	0,00	0,00	0,00	0,00	0,00	0,00	0,00	0,00
		II	0,00	0,00	0,00	0,00	0,00	0,00	0,00	0,00
<b>b.</b>	<b>Total, dotări independente ( 1+2+3+...)</b>	I	0,00	0,00	0,00	0,00	0,00	0,00	0,00	0,00
		II	0,00	0,00	0,00	0,00	0,00	0,00	0,00	0,00
	<b>Total, cheltuieli aferente studiilor de fezabilitate si alte studii ( 1+2+3+...)</b>	I	0,00	1.152,00	0,00	1.152,00	0,00	0,00	0,00	0,00
		II	0,00	402,00	0,00	402,00	750,00	0,00	0,00	0,00
<b>c.</b>	<b>1.</b> Servicii de proiectare faza SF/DALI pentru construirea casetelor de tip familial	I		350,00		350,00				
		II		350,00		350,00				
	<b>2.</b> Documentații și studii domeniul Asigurări și Asistență Socială	I		800,00		800,00				
		II		50,00		50,00	750,00			
	<b>3.</b> Consolidarea capacitatii de gestionare a crizei COVID 19 la nivelul furnizorilor de servicii sociale din jud. Sibiu	I		2,00		2,00				
		II		2,00		2,00				
<b>d.</b>	<b>Total, cheltuieli privind consolidările ( 1+2+3+...)</b>	I	0,00	0,00	0,00	0,00	0,00	0,00	0,00	0,00
		II	0,00	0,00	0,00	0,00	0,00	0,00	0,00	0,00
<b>e.</b>	<b>Total, alte cheltuieli asimilate investitiilor( 1+2+3+...)</b>	I	0,00	0,00	0,00	0,00	0,00	0,00	0,00	0,00
		II	0,00	0,00	0,00	0,00	0,00	0,00	0,00	0,00
<b>2.B</b>	<b>Cap. 70.02 total (A + B + C), din care:</b>	I	0,00	7.800,00	0,00	7.800,00	0,00	0,00	0,00	0,00
		II	0,00	495,00	0,00	495,00	4.905,00	2.400,00	0,00	0,00
<b>A</b>	<b>Obiective în continuare (1 + 2 + 3 + ... )</b>	I	0,00	0,00	0,00	0,00	0,00	0,00	0,00	0,00
		II	0,00	0,00	0,00	0,00	0,00	0,00	0,00	0,00
<b>B</b>	<b>Obiective noi (1 + 2 + 3 + ... )</b>	I	0,00	0,00	0,00	0,00	0,00	0,00	0,00	0,00
		II	0,00	0,00	0,00	0,00	0,00	0,00	0,00	0,00
<b>C</b>	<b>Alte cheltuieli de investitii (total)</b>	I	0,00	7.800,00	0,00	7.800,00	0,00	0,00	0,00	0,00
		II	0,00	495,00	0,00	495,00	4.905,00	2.400,00	0,00	0,00
<b>a.</b>	<b>Total, achiziții imobile ( 1+2+3+...)</b>	I	0,00	0,00	0,00	0,00	0,00	0,00	0,00	0,00
		II	0,00	0,00	0,00	0,00	0,00	0,00	0,00	0,00
<b>b.</b>	<b>Total, dotări independente ( 1+2+3+...)</b>	I	0,00	0,00	0,00	0,00	0,00	0,00	0,00	0,00
		II	0,00	0,00	0,00	0,00	0,00	0,00	0,00	0,00
	<b>Total, cheltuieli aferente studiilor de fezabilitate si alte studii ( 1+2+3+...)</b>	I	0,00	7.800,00	0,00	7.800,00	0,00	0,00	0,00	0,00
		II	0,00	495,00	0,00	495,00	4.905,00	2.400,00	0,00	0,00
<b>c.</b>	<b>1.</b> Actualizare Plan de amenajare a teritoriului judetului Sibiu	I		3.500,00		3.500,00				
		II		245,00		245,00	1.755,00	1.500,00		
	<b>2.</b> Plan de amenajare a teritoriului zonal periurban/metropolitan - oras centru polarizator Sibiu	I		2.000,00		2.000,00				
		II		100,00		100,00	1.000,00	900,00		
	<b>3.</b> Documentații și studii domeniul Locuințe servicii și dezvoltare publică	I		2.300,00		2.300,00				
		II		150,00		150,00	2.150,00			
<b>d.</b>	<b>Total, cheltuieli privind consolidările ( 1+2+3+...)</b>	I	0,00	0,00	0,00	0,00	0,00	0,00	0,00	0,00
		II	0,00	0,00	0,00	0,00	0,00	0,00	0,00	0,00



Nr. crt.	Denumire indicator (sursa/capitol/grupa)	Credite*	Cheltuieli efectuate pana la 31.12.2020	Program 2021			Estimari 2022	Estimari 2023	Estimari 2024	Estimari anii ulteriori
				Program	Influenta rectificare	Program actualizat				
0	1	2	3	4	5	6=4+5	7	8	9	10
e.	Total, alte cheltuieli asimilate investitiilor( 1+2+3+...)	I	0,00	0,00	0,00	0,00	0,00	0,00	0,00	0,00
		II	0,00	0,00	0,00	0,00	0,00	0,00	0,00	0,00
2.9	Cap. 74.02 total (A + B + C), din care:	I	3.833,98	1.100,00	0,00	1.100,00	0,00	0,00	0,00	0,00
		II	207,48	1.786,50	0,00	1.786,50	2.940,00	0,00	0,00	0,00
A	Obiective în continuare (1 + 2 + 3 + ... )	I	0,00	0,00	0,00	0,00	0,00	0,00	0,00	0,00
		II	0,00	0,00	0,00	0,00	0,00	0,00	0,00	0,00
B	Obiective noi (1 + 2 + 3 + ... )	I	0,00	0,00	0,00	0,00	0,00	0,00	0,00	0,00
		II	0,00	0,00	0,00	0,00	0,00	0,00	0,00	0,00
C	Alte cheltuieli de investitii (total)	I	3.833,98	1.100,00	0,00	1.100,00	0,00	0,00	0,00	0,00
		II	207,48	1.786,50	0,00	1.786,50	2.940,00	0,00	0,00	0,00
a.	Total, achiziții imobile ( 1+2+3+...)	I	0,00	0,00	0,00	0,00	0,00	0,00	0,00	0,00
		II	0,00	0,00	0,00	0,00	0,00	0,00	0,00	0,00
b.	Total, dotări independente ( 1+2+3+...)	I	0,00	0,00	0,00	0,00	0,00	0,00	0,00	0,00
		II	0,00	0,00	0,00	0,00	0,00	0,00	0,00	0,00
	Total, cheltuieli aferente studiilor de fezabilitate si alte studii ( 1+2+3+...)	I	3.833,98	1.100,00	0,00	1.100,00	0,00	0,00	0,00	0,00
		II	207,48	1.786,50	0,00	1.786,50	2.940,00	0,00	0,00	0,00
c.	1. Investitii complementare Sistemului de Management Integrat al Deseurilor în judetul Sibiu (SF, Consultanta, Asistenta Tehnica, PUZ/PUD, alte studii)	I	3.833,98			0,00				
		II	207,48	1.486,50		1.486,50	2.140,00			
	2. SF+studii - Implementarea planului de management sit Natura 2000-Frumoasa	I		1.000,00		1.000,00				
		II		295,00		295,00	705,00			
	3. *Schimbările climatice – Plan de acțiuni pentru atenuare și măsurile necesare pentru adaptare în județul Sibiu	I		100,00		100,00				
		II		5,00		5,00	95,00			
d.	Total, cheltuieli privind consolidările ( 1+2+3+...)	I	0,00	0,00	0,00	0,00	0,00	0,00	0,00	0,00
		II	0,00	0,00	0,00	0,00	0,00	0,00	0,00	0,00
e.	Total, alte cheltuieli asimilate investitiilor( 1+2+3+...)	I	0,00	0,00	0,00	0,00	0,00	0,00	0,00	0,00
		II	0,00	0,00	0,00	0,00	0,00	0,00	0,00	0,00
2.11	Cap. 84.02 total (A + B + C), din care:	I	263.100,23	15.291,96	0,00	15.291,96	32.726,52	0,00	0,00	0,00
		II	129.844,55	59.466,86	0,00	59.466,86	46.669,50	33.546,00	41.591,80	0,00
	Obiective în continuare (1 + 2 + 3 + ... )	I	179.350,79	3.687,82	0,00	3.687,82	0,00	0,00	0,00	0,00
		II	127.817,31	48.538,72	0,00	48.538,72	6.682,58	0,00	0,00	0,00
1.	Modernizare DJ 106T Ocna Sibiului - Toparcea - int DJ 106G (Ludos) km 0+494 - 15+331	I	27.302,91			0,00				
		II	11.980,72	15.322,19		15.322,19				
2.	Revigorarea turismului în situl U.N.E.S.C.O. Valea Viilor prin modernizarea drumului județean DJ 142G COPȘA MICĂ-MOTIȘ	I	22.301,66			0,00				
		II	21.921,31	380,35		380,35				
3.	Reabilitarea și modernizarea DJ 107B Păuca - Alămor – Mândra - Slimnic	I	109.500,00	0,00		0,00				
		II	90.109,80	19.390,20		19.390,20				

Nr. crt.	Denumire indicator (sursa/capitol/grupa)	Credite <sup>1)</sup>	Cheltuieli efectuate pana la 31.12.2020	Program 2021			Estimari 2022	Estimari 2023	Estimari 2024	Estimari anii ulteriori
				Program	Influenta rectificare	Program actualizat				
0	1	2	3	4	5	6=4+5	7	8	9	10
4	PT și execuție Modernizare DJ 106C Sibiu - Cîsnădie tronson cuprins între km 1+176 - km 4+350 în vederea asigurării fluidizării circulației în zona și relocare utilități	I	20.246,22	2.087,82		2.087,82				
		II	3.805,48	11.845,98		11.845,98	6.682,58			
5	PT și execuție Modernizare DJ 106C Sibiu - Cîsnădie tronson cuprins între km 1+176 - km 4+350 în vederea asigurării fluidizării circulației în zona și relocare utilități - Sponsorizare			1.600,00		1.600,00				
				1.600,00		1.600,00				
	<b>Obiective noi (1 + 2 + 3 + ...)</b>	I	<b>37.949,54</b>	<b>9,14</b>	<b>0,00</b>	<b>9,14</b>	<b>17.389,11</b>	<b>0,00</b>	<b>0,00</b>	<b>0,00</b>
		II	<b>475,74</b>	<b>9,14</b>	<b>0,00</b>	<b>9,14</b>	<b>19.725,11</b>	<b>13.546,00</b>	<b>21.591,80</b>	<b>0,00</b>
1.	PT + Executie construire pod nou pe DJ 104E Somartin - Arpasu de Jos la km 4+739	I	35,95	1,00		1,00	1.173,75			
		II	35,95	1,00		1,00	1.173,75			
2.	PT + Executie reabilitare pod DJ 105 H Arpașu de Sus km 5+382	I	74,30	1,00		1,00	5.714,63			
3.	PT + Executie construire pod pe DJ 104 F Săcădate- Nou Român la km 24+400	I	74,30	1,00		1,00	5.714,63			
		II	73,95	6,14		6,14	6.943,42			
4.	PT + execuție Construire pod nou pe DJ 104E Somartin - Arpasu de Jos la km 3+420	I	73,95	6,14		6,14	6.943,42			
		II	41,24	1,00		1,00	3.557,31			
5.	Reabilitare DJ 141C lim jud. Alba - Brosteni - Bogatu Roman - int. DJ 107B	I	41,24	1,00		1,00	3.557,31			
		II	37.358,30	0,00		0,00		0,00	0,00	0,00
6.	PT + Executie amenajare sens gitatoriu in comuna Darlos	I	220,50	0,00		0,00	2.000,00	13.546,00	21.591,80	0,00
		II	365,80	0,00		0,00				
C	<b>Alte cheltuieli de investitii (total)</b>	I	<b>29,80</b>	<b>0,00</b>		<b>0,00</b>	<b>336,00</b>			
		II	<b>45.799,90</b>	<b>11.595,00</b>	<b>0,00</b>	<b>11.595,00</b>	<b>15.337,41</b>	<b>0,00</b>	<b>0,00</b>	<b>0,00</b>
a.	<b>Total, achiziții imobile (1+2+3+...)</b>	I	<b>1.551,50</b>	<b>10.919,00</b>	<b>0,00</b>	<b>10.919,00</b>	<b>20.261,81</b>	<b>20.000,00</b>	<b>20.000,00</b>	<b>0,00</b>
		II	<b>0,00</b>	<b>0,00</b>	<b>0,00</b>	<b>0,00</b>	<b>0,00</b>	<b>0,00</b>	<b>0,00</b>	<b>0,00</b>
b.	<b>Total, dotări independente (1+2+3+...)</b>	I	<b>0,00</b>	<b>0,00</b>	<b>0,00</b>	<b>0,00</b>	<b>0,00</b>	<b>0,00</b>	<b>0,00</b>	<b>0,00</b>
		II	<b>0,00</b>	<b>0,00</b>	<b>0,00</b>	<b>0,00</b>	<b>0,00</b>	<b>0,00</b>	<b>0,00</b>	<b>0,00</b>
	<b>Total, cheltuieli aferente studiilor de fezabilitate și alte studii (1+2+3+...)</b>	I	<b>1.277,00</b>	<b>11.595,00</b>	<b>0,00</b>	<b>11.595,00</b>	<b>15.337,41</b>	<b>0,00</b>	<b>0,00</b>	<b>0,00</b>
		II	<b>873,00</b>	<b>10.919,00</b>	<b>0,00</b>	<b>10.919,00</b>	<b>16.417,41</b>	<b>0,00</b>	<b>0,00</b>	<b>0,00</b>
1.	SF + PT Varianta ocolitoare Sibiu Sud	I	320,00	10.000,00		10.000,00	5.582,41			
		II	320,00	10.000,00		10.000,00	5.582,41			
2.	Modernizarea DJ 106 A-Sibiu-Păltiniș-Șanta- DJ 106 N-Cabana Gătul Berbecului-DJ 106 P- DJ 105 G-Râu Sadului-Tălmăciu-Avrig-DN 1 (Bradu)-	I	1,00	195,00		195,00	9.755,00			
		II	1,00	195,00		195,00	9.755,00			
3.	Documentatie topocadastrala la drumurile judetene	I	406,00				0,00			
		II	122,00	284,00		284,00				
4.	Reabilitare și modernizare DJ 106E int. DN1- Cristian-Orlat-Săliște - Tilișca - Jina - lim. Jud. Alba - (DALI)	I	550,00				0,00			
		II	430,00	120,00		120,00				
5.	Documentații și studii domeniul Transport	I		1.400,00		1.400,00				
		II		320,00		320,00	1.080,00			
d.	<b>Total, cheltuieli privind consolidările (1+2+3+...)</b>	I	<b>0,00</b>	<b>0,00</b>	<b>0,00</b>	<b>0,00</b>	<b>0,00</b>	<b>0,00</b>	<b>0,00</b>	<b>0,00</b>
		II	<b>0,00</b>	<b>0,00</b>	<b>0,00</b>	<b>0,00</b>	<b>0,00</b>	<b>0,00</b>	<b>0,00</b>	<b>0,00</b>
	<b>Total alte cheltuieli asimilate investițiilor (1+2+3+...)</b>	I	<b>44.522,90</b>	<b>0,00</b>	<b>0,00</b>	<b>0,00</b>	<b>0,00</b>	<b>0,00</b>	<b>0,00</b>	<b>0,00</b>

Nr. crt.	Denumire indicator (sursa/capitol/grupa)	Credite <sup>*)</sup>	Cheltuieli efectuate pana la 31.12.2020	Program 2021			Estimari 2022	Estimari 2023	Estimari 2024	Estimari anii ulteriori
				Program	Influenta rectificare	Program actualizat				
0	1	2	3	4	5	6=4+5	7	8	9	10
<b>Total, alte cheltuieli asimilate investitiilor (1+2+3+...)</b>										
e.		II	678,50	0,00	0,00	0,00	3.844,40	20.000,00	20.000,00	0,00
	1.	I	44.522,90							
		II	678,50	0,00		0,00	3.844,40	20.000,00	20.000,00	0,00
4	Titlul 58	I	431.298,62	40.413,68	0,00	40.413,68	0,00	0,00	0,00	0,00
		II	65.792,03	173.617,71	0,00	173.617,71	173.889,38	58.413,18	0,00	0,00
4.1	Cap. 51.02 total (A + B + C), din care:		I	9.787,46	0,00	0,00	0,00	0,00	0,00	0,00
		II	3.978,01	5.209,45	0,00	5.209,45	600,00	0,00	0,00	0,00
A	Obiective în continuare (1 + 2 + 3 + ... )		I	0,00	0,00	0,00	0,00	0,00	0,00	0,00
		II	0,00	0,00	0,00	0,00	0,00	0,00	0,00	0,00
B	Obiective noi (1 + 2 + 3 + ... )		I	0,00	0,00	0,00	0,00	0,00	0,00	0,00
		II	0,00	0,00	0,00	0,00	0,00	0,00	0,00	0,00
C	Alte cheltuieli de investitii (total)		I	9.787,46	0,00	0,00	0,00	0,00	0,00	0,00
		II	3.978,01	5.209,45	0,00	5.209,45	600,00	0,00	0,00	0,00
a.	Total, achiziții imobile ( 1+2+3+...)		I	0,00	0,00	0,00	0,00	0,00	0,00	0,00
		II	0,00	0,00	0,00	0,00	0,00	0,00	0,00	0,00
b.	Total, dotări independente ( 1+2+3+...)		I	0,00	0,00	0,00	0,00	0,00	0,00	0,00
		II	0,00	0,00	0,00	0,00	0,00	0,00	0,00	0,00
	Total, cheltuieli aferente studiilor de fezabilitate si alte studii ( 1+2+3+...)		I	9.787,46	0,00	0,00	0,00	0,00	0,00	0,00
		II	3.978,01	5.209,45	0,00	5.209,45	600,00	0,00	0,00	0,00
	1.	I	1.686,99			0,00				
		II	1.603,81	83,18		83,18				
	2.	I	984,57			0,00				
		II	284,57	700,00		700,00				
	3.	I	740,68			0,00				
		II	288,74	351,94		351,94	100,00			
	4.	I	3.381,04			0,00				
		II	1.739,75	1.641,29		1.641,29				
	5.	I	2.994,18			0,00				
		II	61,14	2.433,04		2.433,04	500,00			
d.	Total, cheltuieli privind consolidările ( 1+2+3+...)		I	0,00	0,00	0,00	0,00	0,00	0,00	0,00
		II	0,00	0,00	0,00	0,00	0,00	0,00	0,00	0,00
e.	Total, alte cheltuieli asimilate investitiilor( 1+2+3+...)		I	0,00	0,00	0,00	0,00	0,00	0,00	0,00
		II	0,00	0,00	0,00	0,00	0,00	0,00	0,00	0,00
4.2	Cap. 65.02 total (A + B + C), din care:		I	62,65	4.834,41	0,00	4.834,41	0,00	0,00	0,00
		II	62,65	1.029,38	0,00	1.029,38	3.805,03	0,00	0,00	0,00

Nr. crt.	Denumire indicator (sursa/capitol/grupa)	Credite*)	Cheltuieli efectuate pana la 31.12.2020	Program 2021			Estimari 2022	Estimari 2023	Estimari 2024	Estimari anii ulteriori	
				Program	Influenta rectificare	Program actualizat					
0	1	2	3	4	5	6=4+5	7	8	9	10	
A	Obiective în continuare (1 + 2 + 3 + ... )	I	0,00	0,00	0,00	0,00	0,00	0,00	0,00	0,00	
		II	0,00	0,00	0,00	0,00	0,00	0,00	0,00	0,00	
B	Obiective noi (1 + 2 + 3 + ... )	I	62,65	4.834,41	0,00	4.834,41	0,00	0,00	0,00	0,00	
		II	62,65	1.029,38	0,00	1.029,38	3.805,03	0,00	0,00	0,00	
1.	Reabilitare,modernizare si dotare a Centrului scolar pentru Educatie Incluziva Medias (CSEI Medias)	I	62,65	4.834,41		4.834,41					
		II	62,65	1.029,38		1.029,38	3.805,03				
C	Alte cheltuieli de investitii (total)	I	0,00	0,00	0,00	0,00	0,00	0,00	0,00	0,00	
		II	0,00	0,00	0,00	0,00	0,00	0,00	0,00	0,00	
a.	Total, achiziții imobile ( 1+2+3+...)	I	0,00	0,00	0,00	0,00	0,00	0,00	0,00	0,00	
		II	0,00	0,00	0,00	0,00	0,00	0,00	0,00	0,00	
b.	Total, dotări independente ( 1+2+3+...)	I	0,00	0,00	0,00	0,00	0,00	0,00	0,00	0,00	
		II	0,00	0,00	0,00	0,00	0,00	0,00	0,00	0,00	
c.	Total, cheltuieli aferente studiilor de fezabilitate si alte studii ( 1+2+3+...)	I	0,00	0,00	0,00	0,00	0,00	0,00	0,00	0,00	
		II	0,00	0,00	0,00	0,00	0,00	0,00	0,00	0,00	
d.	Total, cheltuieli privind consolidările ( 1+2+3+...)	I	0,00	0,00	0,00	0,00	0,00	0,00	0,00	0,00	
		II	0,00	0,00	0,00	0,00	0,00	0,00	0,00	0,00	
e.	Total, alte cheltuieli asimilate investițiilor( 1+2+3+...)	I	0,00	0,00	0,00	0,00	0,00	0,00	0,00	0,00	
		II	0,00	0,00	0,00	0,00	0,00	0,00	0,00	0,00	
4.3	Cap. 66.02 total (A + B + C), din care:	I	97.641,78	0,00	0,00	0,00	0,00	0,00	0,00	0,00	
		II	1.041,57	41.849,28	0,00	41.849,28	43.085,40	11.665,53	0,00	0,00	
	Obiective în continuare (1 + 2 + 3 + ... )	I	96.785,18	0,00	0,00	0,00	0,00	0,00	0,00	0,00	
		II	1.006,12	41.028,13	0,00	41.028,13	43.085,40	11.665,53	0,00	0,00	
A	1.	Reabilitare Termică a unor clădiri din cadrul Spitalului Clinic Județean de Urgenta Sibiu	I	57.646,33			0,00				
			II	547,88	19.016,46		19.016,46	26.416,46	11.665,53		
	2.	Reabilitare Termică a unor clădiri din cadrul Spitalului de Pneumoftiziologie Sibiu-Dispensar	I	4.249,44	0,00		0,00				
			II	102,90	2.964,59		2.964,59	1.181,95			
	3.	Reabilitare Termică a unor clădiri din cadrul Spitalului de Pneumoftiziologie Sibiu-Pavilionul II si Pavilionul Administrativ	I	9.945,29	0,00		0,00				
			II	103,73	3.551,08		3.551,08	6.290,48			
	4.	Eficientizarea energetica a Pavilionului IV din cadrul Spitalului de Psihiatrie Gh. Preda Sibiu	I	5.230,03			0,00				
			II	112,91	3.500,00		3.500,00	1.617,12			
	5.	Modernizare,extindere si dotare a Unitatii de Primiri Urgente din cadrul Spitalului Clinic Judetean de Urgenta Sibiu	I	9.016,31			0,00				
			II	115,30	5.824,85		5.824,85	3.076,16			
	6.	Investiții în infrastructura existentă a Spitalului de Psihiatrie Dr. Gheorghe Preda din Sibiu în vederea relocării Ambulatoriului de Specialitate adulți	I	10.697,78			0,00				
			II	23,40	6.171,15		6.171,15	4.503,23			
B	Obiective noi (1 + 2 + 3 + ... )	I	0,00	0,00	0,00	0,00	0,00	0,00	0,00	0,00	
		II	0,00	0,00	0,00	0,00	0,00	0,00	0,00	0,00	
C	Alte cheltuieli de investitii (total)	I	856,60	0,00	0,00	0,00	0,00	0,00	0,00	0,00	
		II	35,45	821,15	0,00	821,15	0,00	0,00	0,00	0,00	
a.	Total, achiziții imobile ( 1+2+3+...)	I	0,00	0,00	0,00	0,00	0,00	0,00	0,00	0,00	
		II	0,00	0,00	0,00	0,00	0,00	0,00	0,00	0,00	
	Total, dotări independente ( 1+2+3+... )	I	856,60	0,00	0,00	0,00	0,00	0,00	0,00	0,00	
		II									

Nr. crt.	Denumire indicator (sursa/capitol/grupa)		Credite <sup>*)</sup>	Cheltuieli efectuate pana la 31.12.2020	Program 2021			Estimari 2022	Estimari 2023	Estimari 2024	Estimari anii ulteriori
					Program	Influenta rectificare	Program actualizat				
0	1		2	3	4	5	6=4+5	7	8	9	10
	<b>Total, dotari independente (1+2+3+...)</b>		II	35,45	821,15	0,00	821,15	0,00	0,00	0,00	0,00
b.	1.	Dotarea Ambulatoriului Integrat din cadrul Spitalului de Pneumoftiziologie Sibiu	I	815,32			0,00				
			II	9,94	805,38		805,38				
	2.	Consolidarea capacitatii de gestionare a crizei sanitare COVID-19 in cadrul Spitalului Clinic Judetean de Urgenta Sibiu	I	12,83			0,00				
			II	8,12	4,71		4,71				
	3.	Consolidarea capacitatii de gestionare a crizei sanitare COVID -19 la Spitalul de Pneumoftiziologie Sibiu	I	13,61			0,00				
		II	7,63	5,98		5,98					
4.	Consolidarea capacitatii de gestionare a crizei sanitare COVID-19 in cadrul Spitalului de Psihiatrie "Dr. Gheorghe Preda" Sibiu	I	14,84			0,00					
		II	9,76	5,08		5,08					
4.4	<b>Cap. 67.02 total (A + B + C), din care:</b>		I	196,14	0,00	0,00	0,00	0,00	0,00	0,00	0,00
			II	4,76	191,38	0,00	191,38	0,00	0,00	0,00	0,00
A	<b>Obiective în continuare (1 + 2 + 3 + ... )</b>		I	196,14	0,00	0,00	0,00	0,00	0,00	0,00	0,00
			II	4,76	191,38	0,00	191,38	0,00	0,00	0,00	0,00
1.	Dezvoltarea infrastructurii turistice în stațiunea balneo-climaterică Ocna Sibiului	I	196,14			0,00					
		II	4,76	191,38		191,38					
B	<b>Obiective noi (1 + 2 + 3 + ... )</b>		I	0,00	0,00	0,00	0,00	0,00	0,00	0,00	0,00
			II	0,00	0,00	0,00	0,00	0,00	0,00	0,00	0,00
C	<b>Alte cheltuieli de investitii (total)</b>		I	0,00	0,00	0,00	0,00	0,00	0,00	0,00	0,00
			II	0,00	0,00	0,00	0,00	0,00	0,00	0,00	0,00
4.5	<b>Cap. 68.02 total (A + B + C), din care:</b>		I	50,00	5.478,06	0,00	5.478,06	0,00	0,00	0,00	0,00
			II	50,00	1.085,74	0,00	1.085,74	2.428,70	1.963,62	0,00	0,00
A	<b>Obiective în continuare (1 + 2 + 3 + ... )</b>		I	50,00	5.478,06	0,00	5.478,06	0,00	0,00	0,00	0,00
			II	50,00	1.085,74	0,00	1.085,74	2.428,70	1.963,62	0,00	0,00
1	Reabilitarea termică, eficientizarea și optimizarea energetică a Centrului de Abilitare și Reabilitare pentru Persoane Adulte cu Dizabilități Dumbrăveni - fost (Cito) - Dumbrăveni	I	50,00	5.478,06	0,00	5.478,06					
		II	50,00	1.085,74	0,00	1.085,74	2.428,70	1.963,62			
B	<b>Obiective noi (1 + 2 + 3 + ... )</b>		I								
			II								
C	<b>Alte cheltuieli de investitii (total)</b>		I								
			II								
4.6	<b>Cap. 84.02 total (A + B + C), din care:</b>		I	323.560,59	30.101,21	0,00	30.101,21	0,00	0,00	0,00	0,00
			II	60.655,04	124.252,48	0,00	124.252,48	123.970,25	44.784,03	0,00	0,00
A	<b>Obiective în continuare (1 + 2 + 3 + ... )</b>		I	323.560,59	30.101,21	0,00	30.101,21	0,00	0,00	0,00	0,00
			II	60.655,04	124.252,48	0,00	124.252,48	123.970,25	44.784,03	0,00	0,00
1	Reabilitare si modernizare DJ141, Medias - Mosna - Pelisor - Barghis	I	84.600,57			0,00					
		II	45.007,74	39.592,83		39.592,83					
2	Reabilitare DJ 106 Agnita – Sighișoara	I	117.957,18			0,00					
		II	14.310,03	55.109,65		55.109,65	48.537,50				
3	Modernizare DJ106B A1 - Ocna-Loamneș-Șorostin-Țapu	I	120.961,84	20.172,57		20.172,57					
		II	1.296,27	27.550,00		27.550,00	67.504,11	44.784,03			

Nr. crt.	Denumire indicator (sursa/capitol/grupa)		Credite*)	Cheltuieli efectuate pana la 31.12.2020	Program 2021			Estimari 2022	Estimari 2023	Estimari 2024	Estimari anii ulteriori
					Program	Influenta rectificare	Program actualizat				
0	1		2	3	4	5	6=4+5	7	8	9	10
4	Imbunatatirea calitatii vietii populatiei din loc. Marsa,orasul Avrig		I	41,00	9.928,64		9.928,64				
			II	41,00	2.000,00		2.000,00	7.928,64			
5	Articolul 51.02	<b>Transferuri de capital</b>	I	<b>496,00</b>	<b>2.460,30</b>	<b>0,00</b>	<b>2.460,30</b>	<b>17.890,57</b>	<b>21.449,90</b>	<b>15.250,00</b>	<b>0,00</b>
			II	<b>496,00</b>	<b>520,30</b>	<b>0,00</b>	<b>520,30</b>	<b>19.830,57</b>	<b>21.449,90</b>	<b>15.250,00</b>	<b>0,00</b>
5.1	Cap. 54.02 total (A + B + C), din care:		I	0,00	35,60	0,00	35,60	0,00	0,00	0,00	0,00
			II	0,00	35,60	0,00	35,60	0,00	0,00	0,00	0,00
A	Obiective în continuare (1 + 2 + 3 + ...)		I	0,00	0,00	0,00	0,00	0,00	0,00	0,00	0,00
			II	0,00	0,00	0,00	0,00	0,00	0,00	0,00	0,00
B	Obiective noi (1 + 2 + 3 + ...)		I	0,00	0,00	0,00	0,00	0,00	0,00	0,00	0,00
			II	0,00	0,00	0,00	0,00	0,00	0,00	0,00	0,00
C	Alte cheltuieli de investitii (total)		I	0,00	35,60	0,00	35,60	0,00	0,00	0,00	0,00
			II	0,00	35,60	0,00	35,60	0,00	0,00	0,00	0,00
a.	Total, achiziții imobile (1+2+3+...)		I	0,00	0,00	0,00	0,00	0,00	0,00	0,00	0,00
			II	0,00	0,00	0,00	0,00	0,00	0,00	0,00	0,00
b.	Total, dotări independente (1+2+3+...)		I	0,00	35,60	0,00	35,60	0,00	0,00	0,00	0,00
			II	0,00	35,60	0,00	35,60	0,00	0,00	0,00	0,00
b. 1.	Dotari Independente (Licete IT - 2,6 mii lei, aparatura IT - 14 buc - 28 mii lei, Reteaua DJEP - 5 mii lei - DJEP Sibiu		I		35,60		35,60				
			II		35,60		35,60				
c.	Total, cheltuieli aferente studiilor de fezabilitate si alte studii (1+2+3+...)		I	0,00	0,00	0,00	0,00	0,00	0,00	0,00	0,00
			II	0,00	0,00	0,00	0,00	0,00	0,00	0,00	0,00
d.	Total, cheltuieli privind consolidările (1+2+3+...)		I	0,00	0,00	0,00	0,00	0,00	0,00	0,00	0,00
			II	0,00	0,00	0,00	0,00	0,00	0,00	0,00	0,00
e.	Total, alte cheltuieli asimilate investitiilor(1+2+3+...)		I	0,00	0,00	0,00	0,00	0,00	0,00	0,00	0,00
			II	0,00	0,00	0,00	0,00	0,00	0,00	0,00	0,00
5.2	Cap. 66.02 total (A + B + C), din care:		I	496,00	2.424,70	0,00	2.424,70	17.890,57	21.449,90	15.250,00	0,00
			II	496,00	484,70	0,00	484,70	19.830,57	21.449,90	15.250,00	0,00
A	Obiective în continuare (1 + 2 + 3 + ...)		I	267,00	0,00	0,00	0,00	13.139,54	21.449,90	15.250,00	0,00
			II	267,00	0,00	0,00	0,00	13.139,54	21.449,90	15.250,00	0,00
1.	PT + Executie reparatii capitale, consolidare extindere si schimbare functionala a pavilionului C13 - Spital Clinic de Psihiatrie		I	182,00			0,00	2.793,54	4.000,00		
			II	182,00			0,00	2.793,54	4.000,00	0,00	
2.	PT + Lucrari modernizare si reabilitare fatade aripi laterale curte interioara si hol exterior Pavilion Central - Spital Clinic de Psihiatrie		I	85,00			0,00	10.346,00	17.449,90	15.250,00	
			II	85,00			0,00	10.346,00	17.449,90	15.250,00	
B	Obiective noi (1 + 2 + 3 + ...)		I	128,00	0,00	0,00	0,00	3.043,03	0,00	0,00	0,00
			II	128,00	0,00	0,00	0,00	3.043,03	0,00	0,00	0,00
1.	Expertiza proiectare si modernizare punct termic - Spital Clinic de Psihiatrie		I	128,00			0,00	3.043,03	0,00		
			II	128,00			0,00	3.043,03	0,00		

Nr. crt.	Denumire indicator (sursa/capitol/grupa)	Credite(*)	Cheltuieli efectuate pana la 31.12.2020	Program 2021			Estimari 2022	Estimari 2023	Estimari 2024	Estimari anii ulteriori
				Program	Influenta rectificare	Program actualizat				
0	1	2	3	4	5	6=4+5	7	8	9	10
C	Alte cheltuieli de investitii (total)	I	101,00	2.424,70	0,00	2.424,70	1.708,00	0,00	0,00	0,00
		II	101,00	484,70	0,00	484,70	3.648,00	0,00	0,00	0,00
a.	Total, achiziții imobile ( 1+2+3+...)	I	0,00	0,00	0,00	0,00	0,00	0,00	0,00	0,00
		II	0,00	0,00	0,00	0,00	0,00	0,00	0,00	0,00
	Total, dotări independente ( 1+2+3+...)	I	0,00	434,70	0,00	434,70	0,00	0,00	0,00	0,00
		II	0,00	434,70	0,00	434,70	0,00	0,00	0,00	0,00
b.	1. Dotari cofinantare contract Ministerul Sanatatii - Spital Clinic Judetean de Urgenta	I		85,70		85,70				0,00
		II		85,70		85,70				
	2. Dotari independente (Sistem supraveghere video ATI Covid - 119 mii lei, rampe oxigen - 130 mii lei) - Spital Clinic Judetean de Urgenta	I		249,00		249,00				
		II		249,00		249,00				
	3. Dotari (Aparatura medicala) cofinantare contract Ministerul Sanatatii - Spital de Pneumoftiziologie	I		50,00		50,00				
		II		50,00		50,00				
	4. Dotari cofinantare contract Ministerul Sanatatii - Spital Clinic de Psihiatrie	I		50,00		50,00				
		II		50,00		50,00				
c.	Total, cheltuieli aferente studiilor de fezabilitate si alte studii ( 1+2+3+...)	I	0,00	0,00	0,00	0,00	0,00	0,00	0,00	0,00
		II	0,00	0,00	0,00	0,00	0,00	0,00	0,00	0,00
d.	Total, cheltuieli privind consolidările ( 1+2+3+...)	I	0,00	0,00	0,00	0,00	0,00	0,00	0,00	0,00
		II	0,00	0,00	0,00	0,00	0,00	0,00	0,00	0,00
e.	Total, alte cheltuieli asimilate investitiilor( 1+2+3+...)	I	101,00	1.990,00	0,00	1.990,00	1.708,00	0,00	0,00	0,00
		II	101,00	50,00	0,00	50,00	3.648,00	0,00	0,00	0,00
1.	Reparatie capitala la rețelele exterioare de alimentare cu energie electrica la cladiri - Spital Clinic Judetean de Urgenta	I	41,00	1.990,00		1.990,00				
		II	41,00	50,00		50,00	1.940,00			
2.	Reparatii capitale rețele exterioare de alimentare de apa si canalizare - Spital Clinic Judetean De Urgenta	I	60,00			0,00	1.708,00			
		II	60,00			0,00	1.708,00			
	Cap. 67.02 total (A + B + C), din care:	I	2.577,00	7.513,50	0,00	7.513,50	0,00	0,00	0,00	0,00
		II	2.577,00	1.663,50	0,00	1.663,50	3.850,00	2.000,00	0,00	0,00
	Obiective în continuare ( 1 + 2 + 3 + ... )	I	2.577,00	315,00	0,00	315,00	0,00	0,00	0,00	0,00
		II	2.577,00	315,00	0,00	315,00	0,00	0,00	0,00	0,00
A	1. Completarea expozitiei etnografice din Muzeul in aer liber - reconstructia si restaurarea monumentelor transferate pentru completarea proiectului tematic	I	2.477,00	215,00		215,00				
		II	2.477,00	215,00		215,00				
	2. Extindere spatii de agrement in Muzeul in aer liber - Muzeul ASTRA	I	100,00	100,00		100,00				
		II	100,00	100,00		100,00				
	Obiective noi ( 1 + 2 + 3 + ... )	I	120,00	6.258,50	0,00	6.258,50	0,00	0,00	0,00	0,00
		II	120,00	408,50	0,00	408,50	3.850,00	2.000,00	0,00	0,00
B	1. PT + Executie masuri pentru obtinere autorizatia de securitate la incendiu - Sala Transilvania	I		2.510,00		2.510,00				
		II		160,00		160,00	2.350,00			
	2. Actualizare DALI + PT+ Execuție Reabilitare si modernizare Sala THALIA modul I - Filarmonica de Stat	I	120,00	3.748,50		3.748,50				
		II	120,00	248,50		248,50	1.500,00	2.000,00		
C	Alte cheltuieli de investitii (total)	I	158,00	940,00	0,00	940,00	0,00	0,00	0,00	0,00
		II	158,00	940,00	0,00	940,00	0,00	0,00	0,00	0,00
e.	Total achiziții imobile ( 1+2+3+... )	I	0,00	0,00	0,00	0,00	0,00	0,00	0,00	0,00
		II								

Nr. crt.	Denumire indicator (sursa/capitol/grupa)	Credite <sup>1)</sup>	Cheltuieli efectuate pana la 31.12.2020	Program 2021			Estimari 2022	Estimari 2023	Estimari 2024	Estimari anii ulteriori	
				Program	Influenta rectificare	Program actualizat					
0	1	2	3	4	5	6=4+5	7	8	9	10	
	<b>Total, dotări independente ( 1+2+3+... )</b>	II	0,00	0,00	0,00	0,00	0,00	0,00	0,00	0,00	
	<b>Total, dotări independente ( 1+2+3+... )</b>	I	0,00	191,00	0,00	191,00	0,00	0,00	0,00	0,00	
	<b>Total, dotări independente ( 1+2+3+... )</b>	II	0,00	191,00	0,00	191,00	0,00	0,00	0,00	0,00	
b	1	Dotari Independente (Cisnea apa potabila - 8.5 mii lei, Aplicatie mobile parcare str. O. Goga - 25 mii lei, Dulap protectie server str Funarilor - 10 mii lei)	I		63,50		63,50				
			II		63,50		63,50				
	2	Dotari Independente (Achiziții obiecte muzeale 50 mii lei Achiziție program informatic salarii - 12.5 mii lei) - Muzeul ASTRA	I		62,50		62,50				
			II		62,50		62,50				
	3	DOTĂRI INDEPENDETE ( Licente IT - 5 mii lei, instrumente muzicale - 5 mii lei) - Scoala Populara de Arte	I		10,00		10,00				
			II		10,00		10,00				
	4	DOTĂRI INDEPENDETE ( Licente IT - 10 mii lei, instrumente muzicale - 25 mii lei, aparatura tehnica de scena - 20 mii lei) - Junii Sibiului	I		55,00		55,00				
			II		55,00		55,00				
c	<b>Total, cheltuieli aferente studiilor de fezabilitate si alte studii ( 1+2+3+... )</b>	I	158,00	525,00	0,00	525,00	0,00	0,00	0,00	0,00	
		II	158,00	525,00	0,00	525,00	0,00	0,00	0,00	0,00	
1.	Completare DALI Reabilitare modernizare si extindere Sala Transilvania	I	158,00	525,00		525,00					
		II	158,00	525,00		525,00					
d.	<b>Total, cheltuieli privind consolidările ( 1+2+3+... )</b>	I	0,00	0,00	0,00	0,00	0,00	0,00	0,00	0,00	
		II	0,00	0,00	0,00	0,00	0,00	0,00	0,00	0,00	
	<b>Total, alte cheltuieli asimilate investițiilor ( 1+2+3+... )</b>	I	0,00	224,00	0,00	224,00	0,00	0,00	0,00	0,00	
		II	0,00	224,00	0,00	224,00	0,00	0,00	0,00	0,00	
e.	1.	Inlocuirea invelitoarelor degradate la monumentele din Muzeul in Aer Liber - Muzeul ASTRA	I		39,00		39,00				
			II		39,00		39,00				
	2.	Lucrări reparații Conacul Telea Noul Român - Muzeul ASTRA	I		85,00		85,00				
			II		85,00		85,00				
	3.	Lucrări de reparație Pavilion muzeografi din Muzeul în aer liber - Muzeul ASTRA	I		100,00		100,00				
			II		100,00		100,00				
6	Titlul 55	<b>Transferuri interne</b>	I	0,00	742,21	0,00	742,21	579,72	232,56	0,00	0,00
			II	0,00	742,21	0,00	742,21	579,72	232,56	0,00	0,00
6.2		<b>Cap. 67.02 total (A + B + C), din care:</b>	I	0,00	742,21	0,00	742,21	579,72	232,56	0,00	0,00
			II	0,00	742,21	0,00	742,21	579,72	232,56	0,00	0,00
A		<b>Obiective în continuare ( 1 + 2 + 3 + ... )</b>	I	0,00	0,00	0,00	0,00	0,00	0,00	0,00	0,00
			II	0,00	0,00	0,00	0,00	0,00	0,00	0,00	0,00
B		<b>Obiective noi ( 1 + 2 + 3 + ... )</b>	I	0,00	742,21	0,00	742,21	579,72	232,56	0,00	0,00
			II	0,00	742,21	0,00	742,21	579,72	232,56	0,00	0,00
			1.	Restaurarea si revitalizarea monumentului istoric Casa Artelor - Centrul de activitati si resurse regionale - Muzeul ASTRA	I		742,21		742,21	579,72	232,56
				742,21		742,21	579,72	232,56			
C		<b>Alte cheltuieli de investitii (total)</b>	I	0,00	0,00	0,00	0,00	0,00	0,00	0,00	0,00
			II	0,00	0,00	0,00	0,00	0,00	0,00	0,00	0,00



Nr. crt.	Denumire indicator (sursa/capitol/grupa)	Credite*)	Cheltuieli efectuate pana la 31.12.2020	Program 2021			Estimari 2022	Estimari 2023	Estimari 2024	Estimari anii ulteriori
				Program	Influenta rectificare	Program actualizat				
0	1	2	3	4	5	6=4+5	7	8	9	10
a.	Total, achiziții imobile ( 1+2+3+...)	I	0,00	0,00	0,00	0,00	0,00	0,00	0,00	0,00
		II	0,00	0,00	0,00	0,00	0,00	0,00	0,00	0,00
b.	Total, dotări independente ( 1+2+3+...)	I	0,00	0,00	0,00	0,00	0,00	0,00	0,00	0,00
		II	0,00	0,00	0,00	0,00	0,00	0,00	0,00	0,00
c.	Total, cheltuieli aferente studiilor de fezabilitate si alte studii ( 1+2+3+...)	I	0,00	0,00	0,00	0,00	0,00	0,00	0,00	0,00
		II	0,00	0,00	0,00	0,00	0,00	0,00	0,00	0,00
d.	Total, cheltuieli privind consolidările ( 1+2+3+...)	I	0,00	0,00	0,00	0,00	0,00	0,00	0,00	0,00
		II	0,00	0,00	0,00	0,00	0,00	0,00	0,00	0,00
e.	Total, alte cheltuieli asimilate investițiilor( 1+2+3+...)	I	0,00	0,00	0,00	0,00	0,00	0,00	0,00	0,00

PREȘEDINTE,  
Daniela Cîmpean



Contrasemnează  
SECRETARUL GENERAL

JUDEȚUL SIBIU															Anexa nr. 4 la H CJ nr.20/ 2020		
CONSILIUL JUDEȚEAN SIBIU																	
PROGRAMUL																	
obiectivelor de investiții proprii buget local pe anii 2020 - 2023																	
mii lei																	
Nr. Crt.	Denumirea obiectivelor de investiții	Valoarea totală	Valoarea totală actualizată	Cheltuieli totale la 31.12.2019	PROPUNERI 2020			ESTIMĂRI 2021			ESTIMĂRI 2022			ESTIMĂRI 2023			
					Total = 11+12	de la bugetul local	din fonduri buget de stat și FEDR	Total = 14+15	de la bugetul local	din fonduri buget de stat și FEDR	Total = 17+18	de la bugetul local	din fonduri buget de stat și FEDR	Total 19 = 20+21	de la bugetul local	din fonduri buget de stat și FEDR	
0	1	2	3	9	10	11	12	13	14	15	16	17	18	19	20	21	
	TOTAL: din care	811.508,09	783.396,07	60.151,06	315.466,41	52.642,22	262.824,19	320.924,22	61.019,96	259.904,26	42.812,58	42.812,58	0,00	44.041,80	44.041,80	0,00	
A.	A. LUCRARI IN CONTINUARE	606.920,77	605.400,04	60.050,78	265.251,60	31.669,01	233.582,59	290.035,13	33.145,35	256.889,78	62,53	62,53	0,00	0,00	0,00	0,00	
B.	B. LUCRARI NOI	92.823,12	70.443,59	781,08	21.780,94	1.227,96	20.552,98	16.089,72	16.089,72	0,00	17.750,05	17.750,05	0,00	14.041,80	14.041,80	0,00	
C.	C. ACHIZITIILE DE BUNURI SI ALTE CHELTUIELI DE INVESTITII	111.764,20	107.552,44	9.319,20	28.433,87	19.745,25	8.688,62	14.799,37	11.784,89	3.014,48	25.000,00	25.000,00	0,00	30.000,00	30.000,00	0,00	
	51.02.AUTORITATI PUBLICE SI ACTIUNI EXTERNE	9.272,55	9.272,55	2.096,58	4.059,11	422,05	3.637,06	3.116,86	102,38	3.014,48	0,00	0,00	0,00	0,00	0,00	0,00	
A.	A. LUCRARI IN CONTINUARE	0,00	0,00	0,00	0,00	0,00	0,00	0,00	0,00	0,00	0,00	0,00	0,00	0,00	0,00	0,00	
B.	B. LUCRARI NOI	0,00	0,00	0,00	0,00	0,00	0,00	0,00	0,00	0,00	0,00	0,00	0,00	0,00	0,00	0,00	
C.	C. ACHIZITIILE DE BUNURI SI ALTE CHELTUIELI DE INVESTITII	9.272,55	9.272,55	2.096,58	4.059,11	422,05	3.637,06	3.116,86	102,38	3.014,48	0,00	0,00	0,00	0,00	0,00	0,00	
1	Antreprenoriat prin inovare -dezvoltare inteligenta durabila in Regiunea Centru -INOV@RE art. 58.02.	2.529,10	2.529,10	1.194,10	937,14	29,43	907,71	397,86	5,00	392,86	0,00	0,00	0,00	0,00	0,00	0,00	
2	Sa spunem NU coruptiei - art. 58.02.	184,03	184,03	73,78	110,25	2,20	108,05	0,00	0,00	0,00	0,00	0,00	0,00	0,00	0,00	0,00	
3	Spre o administratie publica performanta - art. 58.02.	315,44	315,44	212,24	103,20	1,23	101,97	0,00	0	0	0,00	0,00	0,00	0,00	0,00	0,00	
4	Un parteneriat pentru incluziunea economico-sociala a comunitatii marginalizate Timnava - art. 58.02.	1.531,50	1.531,50	214,99	697,51	26,11	671,40	619,00	12,38	606,62	0,00	0,00	0,00	0,00	0,00	0,00	
5	Regni economici mai eficiente prin protejarea si stimularea patrimoniului cultural culinar si crearea de noi locuri de munca si crestere economica -	740,68	740,68	288,74	351,94	60,33	291,61	100,00	45,00	55,00	0,00	0,00	0,00	0,00	0,00	0,00	
6	Sustenabilitate. Inovare. Bunastare. Incluziune sociala. Unitate. Sibiu-Strategia 2030 - art. 58.02.	3.701,80	3.701,80	112,73	1.589,07	32,75	1.556,32	2.000,00	40,00	1.960,00	0,00	0,00	0,00	0,00	0,00	0,00	
7	DOTARI CJ SIBIU (aparate de aer conditionat - 30 mii lei, multifunctionala - 14,2 mii lei, licente IT - 80 mii lei, aparatura IT - 25,8 mii lei, sistem de monitorizare control acces -120 mii lei) - art. 71.01.	270,00	270,00	0,00	270,00	270,00	0,00	0,00	0,00	0,00	0,00	0,00	0,00	0,00	0,00	0,00	
	54.02.ALTE SERVICII PUBLICE GENERALE	3.539,93	3.539,93	70,00	3.469,93	200,00	3.269,93	0,00	0,00	0,00	0,00	0,00	0,00	0,00	0,00	0,00	
A.	A. LUCRARI IN CONTINUARE	0,00	0,00	0,00	0,00	0,00	0,00	0,00	0,00	0,00	0,00	0,00	0,00	0,00	0,00	0,00	
B.	B. LUCRARI NOI	3.539,93	3.539,93	70,00	3.469,93	200,00	3.269,93	0,00	0,00	0,00	0,00	0,00	0,00	0,00	0,00	0,00	
1	Construire baza salvare Salvamont statiunea Paltinis-municipiul Sibiu art. 71.01.01.	3.539,93	3.539,93	70,00	3.469,93	200,00	3.269,93	0,00	0,00	0,00	0,00	0,00	0,00	0,00	0,00	0,00	
C.	C. ACHIZITIILE DE BUNURI SI ALTE CHELTUIELI DE INVESTITII	0,00	0,00	0,00	0,00	0,00	0,00	0,00	0,00	0,00	0,00	0,00	0,00	0,00	0,00	0,00	
	60.02.APARARE	51,00	51,00	0,00	51,00	51,00	0,00	0,00	0,00	0,00	0,00	0,00	0,00	0,00	0,00	0,00	
A.	A. LUCRARI IN CONTINUARE	0,00	0,00	0,00	0,00	0,00	0,00	0,00	0,00	0,00	0,00	0,00	0,00	0,00	0,00	0,00	
B.	B. LUCRARI NOI	0,00	0,00	0,00	0,00	0,00	0,00	0,00	0,00	0,00	0,00	0,00	0,00	0,00	0,00	0,00	
C.	C. ACHIZITIILE DE BUNURI SI ALTE CHELTUIELI DE INVESTITII	51,00	51,00	0,00	51,00	51,00	0,00	0,00	0,00	0,00	0,00	0,00	0,00	0,00	0,00	0,00	
1	DOTARI INDEPENDENTE (Instalatie detectie si alarmare la incendiu - 51 mii lei) - 71.01.03.	51,00	51,00	0,00	51,00	51,00	0,00	0,00	0,00	0,00	0,00	0,00	0,00	0,00	0,00	0,00	
	61.02.ORDINE PUBLICA SI SIGURANTA NATIONALA	149,00	149,00	0,00	149,00	149,00	0,00	0,00	0,00	0,00	0,00	0,00	0,00	0,00	0,00	0,00	
A.	A. LUCRARI IN CONTINUARE	0,00	0,00	0,00	0,00	0,00	0,00	0,00	0,00	0,00	0,00	0,00	0,00	0,00	0,00	0,00	
B.	B. LUCRARI NOI																

<b>C</b>	<b>C. ACHIZITIILE BUNURI SI ALTE CHELTUIELI DE INVESTITII</b>	149,00	149,00	0,00	149,00	149,00	0,00	0,00	0,00	0,00	0,00	0,00	0,00	0,00	0,00	0,00
1	DOTARI INDEPENDENTE ISU (Motostivuator Diesel - 78 mii lei, Perna de salvare de la inaltime - 35 mii lei, remorca transport special animale - 45 mii lei) - art. 71.01.02.	149,00	149,00	0,00	149,00	149,00	0,00	0,00	0,00	0,00	0,00	0,00	0,00	0,00	0,00	0,00
	65.02 INVATAMANT SPECIAL	14175,30	638,00	121,21	242,00	242,00	0,00	274,79	274,79	0,00	0,00	0,00	0,00	0,00	0,00	0,00
<b>A</b>	<b>A. LUCRARI IN CONTINUARE</b>	0,00	0,00	0,00	0,00	0,00	0,00	0,00	0,00	0,00	0,00	0,00	0,00	0,00	0,00	0,00
<b>B</b>	<b>B. LUCRARI NOI</b>	13.839,11	368,00	91,21	2,00	2,00	0,00	274,79	274,79	0,00	0,00	0,00	0,00	0,00	0,00	0,00
1	Reabilitare,modernizare si dotare a Centrului scolar pentru Educatie Incluziva Medias (CSEI Medias) art. 71.01.01.	4.584,73	154,35	62,65	1,00	1,00	0,00	90,70	90,70	0,00	0,00	0,00	0,00	0,00	0,00	0,00
2	Reabilitare,modernizare si extinderea Scolii nr.22 in vederea relocarii Centrului Scolar pentru Educatie Incluziva nr 1 Sibiu - art. 71.01.01.	9.254,38	213,65	28,56	1,00	1,00	0,00	184,09	184,09	0,00	0,00	0,00	0,00	0,00	0,00	0,00
<b>C</b>	<b>C. ACHIZITIILE BUNURI SI ALTE CHELTUIELI DE INVESTITII</b>	336,19	270,00	30,00	240,00	240,00	0,00	0,00	0,00	0,00	0,00	0,00	0,00	0,00	0,00	0,00
1	CSEI NR. 1 SIBIU - DOTARI INDEPENDENTE (multifunctionala - 4,3 mii lei echipamente IT - 16,7 mii lei , licente IT - 9 mii lei) - art 71.01.02	30,00	30,00	0,00	30,00	30,00	0,00	0,00	0,00	0,00	0,00	0,00	0,00	0,00	0,00	0,00
2	CSEI nr. 2 Sibiu, DALI Reabilitare si modernizare cladire- art. 71.01.30	210,00	210,00	30,00	180,00	180,00	0,00	0,00	0,00	0,00	0,00	0,00	0,00	0,00	0,00	0,00
3	CSEI Medias - Dotari Independente ( tabla smart - 30 mii lei) - art. 71.01.02	96,19	30,00	0,00	30,00	30,00	0,00	0,00	0,00	0,00	0,00	0,00	0,00	0,00	0,00	0,00
	66.02 SANATATE	151.059,62	150.135,42	1.236,85	94.634,06	10.688,88	83.945,18	39.264,51	14.184,62	25.079,89	5.000,00	5.000,00	0,00	10.000,00	10.000,00	0,00
<b>A</b>	<b>A. LUCRARI IN CONTINUARE</b>	96.945,05	96.945,05	839,05	62.732,14	1.121,57	61.610,57	33.373,86	8.293,97	25.079,89	0,00	0,00	0,00	0,00	0,00	0,00
1	Reabilitarea, modernizarea și echiparea secției clinice de neurologie din cadrul Spitalului Clinic Județean de Urgență Sibiu - art. 71.01.01.	30.278,12	30.278,12	445,48	29.332,64	227,11	29.105,53	500,00	500,00	0,00	0,00	0,00	0,00	0,00	0,00	0,00
2	Reabilitare Termică a unor clădiri din cadrul Spitalului Clinic Județean de Urgență Sibiu - art. 58.01.	50.146,33	50.146,33	154,73	18.811,71	695,93	18.115,78	31.179,89	6.100,00	25.079,89	0,00	0,00	0,00	0,00	0,00	0,00
3	Reabilitare Termică a unor clădiri din cadrul Spitalului de Pneumoftiziologie Sibiu-Dispensar - art. 58.01.	4.743,41	4.743,41	91,31	3.058,13	62,99	2.995,14	1.593,97	1.593,97	0,00	0,00	0,00	0,00	0,00	0,00	0,00
4	Reabilitare Termică a unor clădiri din cadrul Spitalului de Pneumoftiziologie Sibiu-Pavilionul II si Pavilionul Administrativ - art. 58.01.	7.647,16	7.647,16	49,11	7.498,05	52,94	7.445,11	100,00	100,00	0,00	0,00	0,00	0,00	0,00	0,00	0,00
5	Eficientizarea energetica a Pavilionului IV din cadrul Spitalului de Psihiatrie Gh. Preda Sibiu - art. 58.01.	4.130,03	4.130,03	98,42	4.031,61	82,60	3.949,01	0,00	0,00	0,00	0,00	0,00	0,00	0,00	0,00	0,00
<b>B</b>	<b>B. LUCRARI NOI</b>	18.763,83	18.763,83	116,17	17.797,01	513,96	17.283,05	850,65	850,65	0,00	0,00	0,00	0,00	0,00	0,00	0,00
1	Modernizare,extindere si dotare a Unitatii de Primiri Urgente din cadrul Spitalului Clinic Judetean de Urgenta Sibiu - art. 58.01.	8.066,05	8.066,05	94,27	7.221,13	400,00	6.821,13	750,65	750,65	0,00	0,00	0,00	0,00	0,00	0,00	0,00
2	Investiții în infrastructura existentă a Spitalului de Psihiatrie Dr. Gheorghe Preda din Sibiu în vederea relocării Ambulatoriului de Specialitate adulți art. 58.01	10.697,78	10.697,78	21,90	10.575,88	113,96	10.461,92	100,00	100,00	0,00	0,00	0,00	0,00	0,00	0,00	0,00
<b>C</b>	<b>C. ACHIZITIILE BUNURI SI ALTE CHELTUIELI DE INVESTITII</b>	35.350,74	34.426,54	281,63	14.104,91	9.053,35	5.051,56	5.040,00	5.040,00	0,00	5.000,00	5.000,00	0,00	10.000,00	10.000,00	0,00
1	S.F + PT + CONSULTANTA CONSTRUIRE SPITAL CLINIC JUDETEAN DE URGENTA - 71.01.30.	29.148,00	29.048,00	248,00	8.770,00	8.770,00	0,00	5.030,00	5.030,00	0,00	5.000,00	5.000,00	0,00	10.000,00	10.000,00	0,00
2	Dotarea Ambulatoriului de Specialitate - Dispensar din cadrul Spitalului de Pneumoftiziologie Sibiu - art. 71.01.02.	841,20	17,00	7,00	0,00	0,00	0,00	10,00	10,00	0,00	0,00	0,00	0,00	0,00	0,00	0,00
3	Dotarea Ambulatoriului Spitalului Clinic Județean de Urgență Sibiu - art. 58.01.	4.319,53	4.319,53	19,63	4.299,90	86,11	4.213,79	0,00	0,00	0,00	0,00	0,00	0,00	0,00	0,00	0,00
4	Dotarea Ambulatoriului Integrat din cadrul Spitalului de Pneumoftiziologie Sibiu art. 58.01.	862,01	862,01	7,00	855,01	17,24	837,77	0,00	0,00	0,00	0,00	0,00	0,00	0,00	0,00	0,00
5	PT Reabilitarea modernizarea si echiparea Sectiilor Clinice Medicale din cadrul SCJU Sibiu - art. 71.01.30.	180,00	180,00	0,00	180,00	180,00	0,00	0,00	0,00	0,00	0,00	0,00	0,00	0,00	0,00	0,00

	<b>67.02 CULTURA, RECREERE SI RELIGIE</b>	316,14	316,14	0,00	82,96	82,96	0,00	170,65	170,65	0,00	62,53	62,53	0,00	0,00	0,00	0,00
<b>A</b>	<b>A. LUCRARI IN CONTINUARE</b>	196,14	196,14	0,00	76,96	76,96	0,00	56,65	56,65	0,00	62,53	62,53	0,00	0,00	0,00	0,00
1	Dezvoltarea infrastructurii turistice în stațiunea balneo-climaterică Ocna Sibiului art. 58.01.	196,14	196,14	0,00	76,96	76,96	0,00	56,65	56,65	0,00	62,53	62,53	0,00	0,00	0,00	0,00
<b>B</b>	<b>B. LUCRARI NOI</b>	0,00	0,00	0,00	0,00	0,00	0,00	0,00	0,00	0,00	0,00	0,00	0,00	0,00	0,00	0,00
<b>C</b>	<b>C. ACHIZITIILE DE BUNURI SI ALTE CHELTUIELI DE INVESTITII</b>	120,00	120,00	0,00	6,00	6,00	0,00	114,00	114,00	0,00	0,00	0,00	0,00	0,00	0,00	0,00
1	Actualizare DALI - Restaurarea și valorificarea turistică a Bisericii Azilului din Sibiu art. 71.01.30.	50,00	50,00	0,00	2,00	2,00	0,00	48,00	48,00	0,00	0,00	0,00	0,00	0,00	0,00	0,00
2	Actualizare DALI Restaurarea și refuncționalizarea sediului istoric al Bibliotecii Judetene ASTRA pentru creșterea accesibilității publicului la patrimoniul cultural art. 71.01.30.	50,00	50,00	0,00	2,00	2,00	0,00	48,00	48,00	0,00	0,00	0,00	0,00	0,00	0,00	0,00
3	PT - Restaurarea și valorificarea turistică a Bisericii Azilului din Sibiu art. 71.01.30	20,00	20,00	0,00	2,00	2,00	0,00	18,00	18,00	0,00	0,00	0,00	0,00	0,00	0,00	0,00
	<b>68.02 ASIGURARI SI ASISTENTA SOCIALA</b>	20.331,25	19.680,82	6.465,46	2.724,51	2.119,06	605,45	4.440,80	4.440,80	0,00	3.650,05	3.650,05	0,00	2.400,00	2.400,00	0,00
<b>A</b>	<b>A. LUCRARI IN CONTINUARE</b>	6.626,00	6.066,57	5.250,06	816,51	211,06	605,45	0,00	0,00	0,00	0,00	0,00	0,00	0,00	0,00	0,00
1.	REABILITARE MODERNIZARE SI ECHIPARE CLADIRE SEDIU CRRPH DUMBRAVENI - 71.03.	3.694,00	3.396,39	2.606,00	790,39	208,44	581,95	0,00	0,00	0,00	0,00	0,00	0,00	0,00	0,00	0,00
2.	REABILITARE, MODERNIZARE, ECHIPARE SI EXTINDERE CLADIRE CENTRU CIA AGNITA - 71.03.	2.932,00	2.670,18	2.644,06	26,12	2,62	23,50	0,00	0,00	0,00	0,00	0,00	0,00	0,00	0,00	0,00
<b>B</b>	<b>B. LUCRARI NOI</b>	10.194,25	10.194,25	242,20	502,00	502,00	0,00	3.400,00	3.400,00	0,00	3.650,05	3.650,05	0,00	2.400,00	2.400,00	0,00
1	PT + PAC + Lucrari prevazute pentru autorizatiei de securitate la incendiu, reparare protejare acoperis fatade instalatii interioare imobil str. Mitropoliei - 71.01.01.	944,00	944,00	44,00	0,00	0,00	0,00	500,00	500,00	0,00	400,00	400,00	0,00	0,00	0,00	0,00
2	PT + EXECUTIE LUCRARI CONSOLIDARE, REABILITARE, MODERNIZARE LA PAVILION III - 71.01.01. ( de la Prichindelul)	1.280,20	1.280,20	28,20	2,00	2,00	0,00	450,00	450,00	0,00	400,00	400,00	0,00	400,00	400,00	0,00
3	EXTINDERE SI REABILITARE PAVILION CAZARE I - CRRN Talsmaciu art. 71.01.01.	7.970,05	7.970,05	170,00	500,00	500,00	0,00	2.450,00	2.450,00	0,00	2.850,05	2.850,05	0,00	2.000,00	2.000,00	0,00
<b>C</b>	<b>C. ACHIZITII BUNURI SI ALTE CHELTUIELI DE INVESTITII</b>	3.511,00	3.420,00	973,20	1.406,00	1.406,00	0,00	1.040,80	1.040,80	0,00	0,00	0,00	0,00	0,00	0,00	0,00
1	SF Construire a două case de tip familial și reabilitarea unei clădiri în vederea realizării unui centru de zi necesare închiderii CP Orlat - Consiliul Judetean - art. 71.01.30.	150,00	150,00	100,00	50,00	50,00	0,00	0,00	0,00	0,00	0,00	0,00	0,00	0,00	0,00	0,00
2	SF Construire a două case de tip familial și reabilitarea unei clădiri în vederea realizării unui centru de zi necesare închiderii CP Prichindelul - Consiliul Judetean - art. 71.01.30.	105,00	105,00	0,00	105,00	105,00	0,00	0,00	0,00	0,00	0,00	0,00	0,00	0,00	0,00	0,00
3	Expertiza tehnica clădiri CRRN Răului Vadului – art. 71.01.30.	100,00	100,00	0,00	100,00	100,00	0,00	0,00	0,00	0,00	0,00	0,00	0,00	0,00	0,00	0,00
	<b>UAMS SIBIU</b>	0,00	0,00	0,00	0,00	0,00	0,00	0,00	0,00	0,00	0,00	0,00	0,00	0,00	0,00	0,00
	<b>UAMS SALIȘTE</b>	30,00	30,00	0,00	30,00	30,00	0,00	0,00	0,00	0,00	0,00	0,00	0,00	0,00	0,00	0,00
1	DOTĂRI INDEPENDENTE (Pat medical electric cu schelet metalic 35 buc - 140 mii lei) art. - 71.01.02	30,00	30,00	0,00	30,00	30,00	0,00	0,00	0,00	0,00	0,00	0,00	0,00	0,00	0,00	0,00
	<b>DGASPC</b>	1.160,00	1.159,70	46,70	100,00	100,00	0,00	1.013,00	1.013,00	0,00	0,00	0,00	0,00	0,00	0,00	0,00
1	REPARAȚII CAPITALE PAVILION IV STR. BASTIONULUI NR. 6 - art. 71.03.	1.160,00	1.159,70	46,70	100,00	100,00	0,00	1.013,00	1.013,00	0,00	0,00	0,00	0,00	0,00	0,00	0,00
	<b>COMPLEXUL DE SERVICII PRICHINDELUL</b>	0,00	0,00	0,00	0,00	0,00	0,00	0,00	0,00	0,00	0,00	0,00	0,00	0,00	0,00	0,00
	<b>Centrul de Plasament Guliver</b>	1.011,00	920,50	803,50	117,00	117,00	0,00	0,00	0,00	0,00	0,00	0,00	0,00	0,00	0,00	0,00
1	REPARAȚII CAPITALE INVELITOARE SI FATADE LA SEDIU CP GULIVER - art. 71.03.	1.011,00	920,50	803,50	117,00	117,00	0,00	0,00	0,00	0,00	0,00	0,00	0,00	0,00	0,00	0,00
	<b>CPCD TAVI BUCUR CISNADE</b>	0,00	0,00	0,00	0,00	0,00	0,00	0,00	0,00	0,00	0,00	0,00	0,00	0,00	0,00	0,00
	<b>CENTRUL DE PLASAMENT PT COPILUL CU DISABILITATI SPERANȚA SIBIU</b>	0,00	0,00	0,00	0,00	0,00	0,00	0,00	0,00	0,00	0,00	0,00	0,00	0,00	0,00	0,00
	<b>CENTRUL DE PLASAMENT ORLAT</b>	0,00	0,00	0,00	0,00	0,00	0,00	0,00	0,00	0,00	0,00	0,00	0,00	0,00	0,00	0,00

	CP TURNU ROSU	0,00	0,00	0,00	0,00	0,00	0,00	0,00	0,00	0,00	0,00	0,00	0,00	0,00	0,00	0,00
	CABR SF Nectarie MEDIAȘ	269,00	268,80	23,00	218,00	218,00	0,00	27,80	27,80	0,00	0,00	0,00	0,00	0,00	0,00	0,00
1	PT + EXECUTIE AMENAJARE PUT ASCENSOR CLADIRE - art. 71.03.	68,00	68,00	23,00	45,00	45,00	0,00	0,00	0,00	0,00	0,00	0,00	0,00	0,00	0,00	0,00
2	Achiziție + montaj ascensor - art. 71.01.02.	173,00	173,00	0,00	173,00	173,00	0,00	0,00	0,00	0,00	0,00	0,00	0,00	0,00	0,00	0,00
3	Documentație tehnică de reatorizare Securitate la incendiu - art. 71.01.30.	28,00	27,80	0,00	0,00	0,00	0,00	27,80	27,80	0,00	0,00	0,00	0,00	0,00	0,00	0,00
	CABR DUMBRĂVENI II	0,00	0,00	0,00	0,00	0,00	0,00	0,00	0,00	0,00	0,00	0,00	0,00	0,00	0,00	0,00
	CABR CISNĂDIE	356,00	356,00	0,00	356,00	356,00	0,00	0,00	0,00	0,00	0,00	0,00	0,00	0,00	0,00	0,00
1	PT + Executie retea canalizare - art. 71.03.	356,00	356,00	0,00	356,00	356,00	0,00	0,00	0,00	0,00	0,00	0,00	0,00	0,00	0,00	0,00
	CRRPH DUMBRĂVENI	0,00	0,00	0,00	0,00	0,00	0,00	0,00	0,00	0,00	0,00	0,00	0,00	0,00	0,00	0,00
	CABR MEDIAȘ	0,00	0,00	0,00	0,00	0,00	0,00	0,00	0,00	0,00	0,00	0,00	0,00	0,00	0,00	0,00
	CIA BIERTAN	0,00	0,00	0,00	0,00	0,00	0,00	0,00	0,00	0,00	0,00	0,00	0,00	0,00	0,00	0,00
	CIAPADBIERTAN EPISCOP N. POPOVICI	0,00	0,00	0,00	0,00	0,00	0,00	0,00	0,00	0,00	0,00	0,00	0,00	0,00	0,00	0,00
	CRRN TĂLMACIU I	0,00	0,00	0,00	0,00	0,00	0,00	0,00	0,00	0,00	0,00	0,00	0,00	0,00	0,00	0,00
	CABR TĂLMACIU II	0,00	0,00	0,00	0,00	0,00	0,00	0,00	0,00	0,00	0,00	0,00	0,00	0,00	0,00	0,00
	CRRN RIUL VADULUI	330,00	330,00	0,00	330,00	330,00	0,00	0,00	0,00	0,00	0,00	0,00	0,00	0,00	0,00	0,00
1	Dotari independente (Masina de spalat - 80 mii lei, hota industriala - 30 mii lei, marmita - 20 mii lei, microbuz 18+1 - 200 mii lei) art. 71.01.02.	330,00	330,00	0,00	330,00	330,00	0,00	0,00	0,00	0,00	0,00	0,00	0,00	0,00	0,00	0,00
	CABR Agnita	0,00	0,00	0,00	0,00	0,00	0,00	0,00	0,00	0,00	0,00	0,00	0,00	0,00	0,00	0,00
	70.02 LOCUINTE, SERVICII SI DEZVOLTARE PUBLICA	0,00	0,00	0,00	0,00	0,00	0,00	0,00	0,00	0,00	0,00	0,00	0,00	0,00	0,00	0,00
	A. LUCRARI IN CONTINUARE	0,00	0,00	0,00	0,00	0,00	0,00	0,00	0,00	0,00	0,00	0,00	0,00	0,00	0,00	0,00
	B. LUCRARI NOI	0,00	0,00	0,00	0,00	0,00	0,00	0,00	0,00	0,00	0,00	0,00	0,00	0,00	0,00	0,00
	C. ACHIZITIILE BUNURI SI ALTE CHELTUIELI DE INVESTITII	0,00	0,00	0,00	0,00	0,00	0,00	0,00	0,00	0,00	0,00	0,00	0,00	0,00	0,00	0,00
	74.02 PROTECȚIA MEDIULUI	4.004,00	4.004,00	90,00	2.275,00	2.275,00	0,00	1.639,00	1.639,00	0,00	0,00	0,00	0,00	0,00	0,00	0,00
	A. LUCRARI IN CONTINUARE	0,00	0,00	0,00	0,00	0,00	0,00	0,00	0,00	0,00	0,00	0,00	0,00	0,00	0,00	0,00
	B. LUCRARI NOI															
	C. ACHIZITIILE BUNURI SI ALTE CHELTUIELI DE INVESTITII	4.004,00	4.004,00	90,00	2.275,00	2.275,00	0,00	1.639,00	1.639,00	0,00	0,00	0,00	0,00	0,00	0,00	0,00
1	PLANUL JUDEȚEAN DE GESTIONARE A DESEURILOR - art.	165,00	165,00	90,00	75,00	75,00	0,00	0,00	0,00	0,00	0,00	0,00	0,00	0,00	0,00	0,00
2	Investitii complementare Sistemului de Management Integrat al Deseurilor in judetul Sibiu (SF, Consultanta, Asistenta Tehnica, PUZ/PUD, alte studii) - art. 71.01.30.	3.839,00	3.839,00	0,00	2.200,00	2.200,00	0,00	1.639,00	1.639,00	0,00	0,00	0,00	0,00	0,00	0,00	0,00
	84.02 TRANSPORT	608.609,30	595.609,21	50.070,96	207.778,84	36.412,27	171.366,57	272.017,61	40.207,72	231.809,89	34.100,00	34.100,00	0,00	31.641,80	31.641,80	0,00
	A. LUCRARI IN CONTINUARE	503.183,88	502.192,28	43.961,67	201.628,99	30.259,42	171.366,57	256.604,62	24.794,73	231.809,89	0,00	0,00	0,00	0,00	0,00	0,00
1	MODERNIZARE DJ 106T OCNA SIBIULUI - TOPARCEA - INT DJ 106G (Ludos) km 0+494 - 15+331 - art. 71.01.01.	27.302,91	27.244,60	3.689,20	22.291,17	159,50	22.131,67	1.264,23	1.264,23	0,00	0,00	0,00	0,00	0,00	0,00	0,00
2	Reabilitare si modernizare DJ141, Medias - Mosna - Pelisor - Barghis - art. 58.01.	63.711,42	63.711,42	9.498,00	39.500,00	400,00	39.200,00	14.613,42	1.298,24	13.315,18	0,00	0,00	0,00	0,00	0,00	0,00
3	Reabilitare DJ 106 Agnita - Sighisoara - art. 58.01.	125.810,56	125.810,56	2.160,88	15.000,00	300,00	14.700,00	108.649,68	8.304,76	100.344,92	0,00	0,00	0,00	0,00	0,00	0,00
4	Modernizare DJ106B A1 - Ocna-Loamneș-Sorostin-Tapu - art. 58.01.	132.418,88	132.418,88	1.562,70	9.900,00	100,00	9.800,00	120.956,18	2.806,39	118.149,79	0,00	0,00	0,00	0,00	0,00	0,00
5	Revigorarea turismului in situ U.N.E.S.C.O. Valea Viilor prin modernizarea drumului județean DJ 142G COPȘA MICĂ-MOTIȘ - art. 71.01.01.	22.344,42	22.141,43	13.763,99	7.917,80	850,00	7.067,80	459,64	459,64	0,00	0,00	0,00	0,00	0,00	0,00	0,00
6	Reabilitarea și modernizarea DJ 107B Păuca - Alămor - Mândra - Slimnic - art. 71.01.01.	110.952,77	110.252,77	13.100,40	87.448,79	8.981,69	78.467,10	9.703,58	9.703,58	0,00	0,00	0,00	0,00	0,00	0,00	0,00
7	PT și execuție Modernizare DJ 106C Sibiu - Cisnădie tronson cuprins între km 1+176 - km 4+350 în vederea asigurării fluidizării circulației în zona și relocare utilități - art. 71.01.01.	20.246,22	20.246,22	156,70	19.461,63	19.461,63	0,00	627,89	627,89	0,00	0,00	0,00	0,00	0,00	0,00	0,00
8	PT + Executie amenajare sens gitatoriu in comuna Darlos art. 71.01.01.	366,40	366,40	29,80	6,60	6,60	0,00	330,00	330,00	0,00	0,00	0,00	0,00	0,00	0,00	0,00



CONSILIUL JUDEȚEAN SIBIU

Anexa nr. 4 la HCJ Sibiu nr. 74/ 2019

JUDEȚUL SIBIU

PROGRAMUL  
obiectivelor de investiții proprii buget local pe anii 2019 - 2022

mii lei

Nr. Crt.	Denumirea obiectivelor de investiții	Valoarea totală	Valoarea totală actualizată	Cheltuieli totale la 31.12.2018	PROPUNERI 2019			ESTIMĂRI 2020			ESTIMĂRI 2021			ESTIMĂRI 2022		
					Total = 11+12	de la bugetul local	din fonduri buget de stat și FEDR	Total = 13 + 14+15	de la bugetul local	din fonduri buget de stat și FEDR	Total = 16 + 17+18	de la bugetul local	din fonduri buget de stat și FEDR	Total = 19 + 20+21	de la bugetul local	din fonduri buget de stat și FEDR
0	1	2	3	9	10	11	12	13	14	15	16	17	18	19	20	21
	<b>TOTAL: din care</b>	845.626,52	789.023,48	11.489,37	291.305,18	44.411,04	246.894,14	297.656,64	67.860,12	229.796,52	128.580,49	55.807,26	72.773,23	59.991,80	59.991,80	0,00
A.	A. LUCRARI IN CONTINUARE	594.579,32	590.711,46	9.955,86	250.330,93	8.808,46	241.522,47	256.752,18	29.955,42	226.796,76	73.672,49	1.113,98	72.558,51	0,00	0,00	0,00
B.	B. LUCRARI NOI	83.818,86	37.270,21	612,56	3.752,16	3.752,16	0,00	10.339,69	10.339,69	0,00	10.974,00	10.974,00	0,00	11.591,80	11.591,80	0,00
C.	C. ACHIZITI DE BUNURI SI ALTE CHELTUIELI DE INVESTITII	167.228,34	161.041,81	920,95	37.222,09	31.850,42	5.371,67	30.564,77	27.565,01	2.999,76	43.934,00	43.719,28	214,72	48.400,00	48.400,00	0,00
	<b>SI.02.AUTORITATI PUBLICE SI ACTIUNI EXTERNE</b>	<b>10.139,55</b>	<b>10.139,55</b>	<b>141,42</b>	<b>6.081,27</b>	<b>709,60</b>	<b>5.371,67</b>	<b>3.277,86</b>	<b>278,10</b>	<b>2.999,76</b>	<b>439,00</b>	<b>224,28</b>	<b>214,72</b>	<b>200,00</b>	<b>200,00</b>	<b>0,00</b>
A.	A. LUCRARI IN CONTINUARE	0,00	0,00	0,00	0,00	0,00	0,00	0,00	0,00	0,00	0,00	0,00	0,00	0,00	0,00	0,00
B.	B. LUCRARI NOI	0,00	0,00	0,00	0,00	0,00	0,00	0,00	0,00	0,00	0,00	0,00	0,00	0,00	0,00	0,00
C.	C. ACHIZITI DE BUNURI SI ALTE CHELTUIELI DE INVESTITII	10.139,55	10.139,55	141,42	6.081,27	709,60	5.371,67	3.277,86	278,10	2.999,76	439,00	224,28	214,72	200,00	200,00	0,00
1	Antreprenorat prin inovare -dezvoltare inteligenta durabila in Regiunea Centru - INOV@RE art. 58.02.	2.529,10	2.529,10	44,14	2.087,10	31,10	2.056,00	397,86	5,00	392,86	0,00	0,00	0,00	0,00	0,00	0,00
2	Sa spunem NU coruptiei - art. 58.02.	184,03	184,03	16,65	167,38	3,68	163,70	0,00	0,00	0,00	0,00	0,00	0,00	0,00	0,00	0,00
3	Spre o administratie publica performanta - art. 58.02.	315,44	315,44	41,77	273,67	6,31	267,36	0,00	0	0	0,00	0,00	0,00	0,00	0,00	0,00
4	Un parteneriat pentru incluziunea economico-sociala a comunitatii marginalizate Timava - art. 58.02.	1.531,50	1.531,50	38,86	873,64	30,41	843,23	530,00	10,60	519,40	89,00	1,78	87,22	0,00	0,00	0,00
5	Regimul economic mai eficient prin protejarea si stimularea patrimoniului cultural culinar si crearea de noi locuri de munca si crestere economica - Eureka -	740,68	740,68	0,00	440,68	66,10	374,58	150,00	22,50	127,50	150,00	22,50	127,50	0,00	0,00	0,00
6	Sustenabilitate. Inovare. Bunastare. Incluziune sociala. Unitate. Sibiu-Strategia 2030 - art. 58.02.	3.701,80	3.701,80	0,00	1.701,80	35,00	1.666,80	2.000,00	40,00	1.960,00	0,00	0,00	0,00	0,00	0,00	0,00
7	Studiu de fezabilitate Construire parcare etajata str. Funarilor nr. 1 art. 71.01.30.	119,00	119,00	0,00	119,00	119,00	0,00	0,00	0,00	0,00	0,00	0,00	0,00	0,00	0,00	0,00
8	Studiu de fezabilitate Construire parcare subterana str. O Goga nr. 1 Sala Transilvania art. 71.01.30.	119,00	119,00	0,00	119,00	119,00	0,00	0,00	0,00	0,00	0,00	0,00	0,00	0,00	0,00	0,00
9	DOTARI CJ SIBIU (licente IT - 81 mii lei, echipamente IT - 28 mii lei, multifunctionala - 20 mii lei, mobilier - 50 mii lei, generator electric - 50 mii lei, autoutilitara- 70 mii lei) - art. 71.01.	899,00	899,00	0,00	299,00	299,00	0,00	200,00	200,00	0,00	200,00	200,00	0,00	200,00	200,00	0,00
	<b>54.02 ALTE SERVICII PUBLICE GENERALE</b>	<b>3.989,93</b>	<b>1.557,84</b>	<b>58,31</b>	<b>680,91</b>	<b>680,91</b>	<b>0,00</b>	<b>818,62</b>	<b>818,62</b>	<b>0,00</b>	<b>0,00</b>	<b>0,00</b>	<b>0,00</b>	<b>0,00</b>	<b>0,00</b>	<b>0,00</b>
A.	A. LUCRARI IN CONTINUARE	0,00	0,00	0,00	0,00	0,00	0,00	0,00	0,00	0,00	0,00	0,00	0,00	0,00	0,00	0,00
B.	B. LUCRARI NOI	3.619,93	1.187,84	58,31	310,91	310,91	0,00	818,62	818,62	0,00	0,00	0,00	0,00	0,00	0,00	0,00
1	PT+ EXECUTIE REABILITARE TRASEE TURISTICE MONTANE - 71.01.01.	80,00	80,00	0,00	80,00	80,00	0,00	0,00	0,00	0,00	0,00	0,00	0,00	0,00	0,00	0,00
2	Construire baza salvare Salvamont statiunea Paltinis-municipiul Sibiu art. 71.01.01.	3.539,93	1.107,84	58,31	230,91	230,91	0,00	818,62	818,62	0,00	0,00	0,00	0,00	0,00	0,00	0,00
C.	C. ACHIZITI DE BUNURI SI ALTE CHELTUIELI DE INVESTITII	370,00	370,00	0,00	370,00	370,00	0,00	0,00	0,00	0,00	0,00	0,00	0,00	0,00	0,00	0,00
1	DALI REABILITARE TRASEE TURISTICE MONTANE - Salvamont - 71.01.30	10,00	10,00	0,00	10,00	10,00	0,00	0,00	0,00	0,00	0,00	0,00	0,00	0,00	0,00	0,00
2	Refacere retea radio Salvamont si dispecerat la baza de salvare Balea Lac - Salvamont - art. 71.01.03	100,00	100,00	0,00	100,00	100,00	0,00	0,00	0,00	0,00	0,00	0,00	0,00	0,00	0,00	0,00
3	DALI + Executie lucrari de reabilitare termica a bazei de salvare Balea Lac - Salvamont - art. 71.01.30	90,00	90,00	0,00	90,00	90,00	0,00	0,00	0,00	0,00	0,00	0,00	0,00	0,00	0,00	0,00
4	SF + PT sediu str. Campului nr. 11-13 - SALVAMONT - art. 71.01.30	70,00	70,00	0,00	70,00	70,00	0,00	0,00	0,00	0,00	0,00	0,00	0,00	0,00	0,00	0,00
5	Dotari independente (targa de salvare 2buc - 30 mii lei, drona - 28 mii lei, defibrilator - 11 mii lei, casca compatibila elicopter 2buc - 15 mii lei, rucsac salvare avalansa 4 buc - 16 mii lei) - SALVAMONT - art. 71.01.02.	100,00	100,00	0,00	100,00	100,00	0,00	0,00	0,00	0,00	0,00	0,00	0,00	0,00	0,00	0,00
	<b>60.02 APARARE</b>	<b>105,00</b>	<b>105,00</b>	<b>0,00</b>	<b>105,00</b>	<b>105,00</b>	<b>0,00</b>	<b>0,00</b>	<b>0,00</b>	<b>0,00</b>	<b>0,00</b>	<b>0,00</b>	<b>0,00</b>	<b>0,00</b>	<b>0,00</b>	<b>0,00</b>
A.	A. LUCRARI IN CONTINUARE	0,00	0,00	0,00	0,00	0,00	0,00	0,00	0,00	0,00	0,00	0,00	0,00	0,00	0,00	0,00
B.	B. LUCRARI NOI	0,00	0,00	0,00	0,00	0,00	0,00	0,00	0,00	0,00	0,00	0,00	0,00	0,00	0,00	0,00
C.	C. ACHIZITI BUNURI SI ALTE CHELTUIELI DE INVESTITII	105,00	105,00	0,00	105,00	105,00	0,00	0,00	0,00	0,00	0,00	0,00	0,00	0,00	0,00	0,00
1	DOTARI INDEPENDENTE (SISTEM DE SUPRAVEGHERE VIDEO - 50 mii lei, autorism Dacia Logan - 55 mii lei) - 71.01.03.	105,00	105,00	0,00	105,00	105,00	0,00	0,00	0,00	0,00	0,00	0,00	0,00	0,00	0,00	0,00

Nr. Crt.	Denumirea obiectivelor de investiții	Valoarea totală	Valoarea totală actualizată	Cheltuieli totale la 31.12.2018	PROPUNERI 2019			ESTIMĂRI 2020			ESTIMĂRI 2021			ESTIMĂRI 2022		
					Total = 11+12	10 de la bugetul local	din fonduri buget de stat și FEDR	Total 14+15	de la bugetul local	din fonduri buget de stat și FEDR	Total = 17+18	16 de la bugetul local	din fonduri buget de stat și FEDR	Total 19 = 20+21	de la bugetul local	din fonduri buget de stat și FEDR
0	1	2	3	9	10	11	12	13	14	15	16	17	18	19	20	21
	61.02 ORDINE PUBLICA SI SIGURANTA NATIONALA	527,20	527,20	0,00	195,00	195,00	0,00	332,20	332,20	0,00	0,00	0,00	0,00	0,00	0,00	0,00
A.	A. LUCRARI IN CONTINUARE	0,00	0,00	0,00	0,00	0,00	0,00	0,00	0,00	0,00	0,00	0,00	0,00	0,00	0,00	0,00
B.	B. LUCRARI NOI															
C.	C. ACIIZITII BUNURI SI ALTE CHELTUIELI DE INVESTITII	527,20	527,20	0,00	195,00	195,00	0,00	332,20	332,20	0,00	0,00	0,00	0,00	0,00	0,00	0,00
1	SF = CONSTRUIREA UNUI DEPOZIT PENTRU MUNITII RAMASE NEEXPLODATE - 71.01.30.	95,20	95,20	0,00	0,00	0,00	0,00	95,20	95,20	0,00	0,00	0,00	0,00	0,00	0,00	0,00
2	DOTARI INDEPENDENTE ISU (Sistem modular de salvare si protectie maluri-64,6 mii, targă -7,2 mii, Remorcă platformă pt autoturisme - 30 mii, Ecran de proiectie mobil - 7,2 mii, costum de interventie - 86 mii lei) - 71.01.02.	432,00	432,00	0,00	195,00	195,00	0,00	237,00	237,00	0,00	0,00	0,00	0,00	0,00	0,00	0,00
	65.02 ÎNVĂȚĂMÂNT SPECIAL	15.157,11	1.686,00	91,21	1.354,79	1.354,79	0,00	240,00	240,00	0,00	0,00	0,00	0,00	0,00	0,00	0,00
A.	A. LUCRARI IN CONTINUARE	0,00	0,00	0,00	0,00	0,00	0,00	0,00	0,00	0,00	0,00	0,00	0,00	0,00	0,00	0,00
B.	B. LUCRARI NOI	13.839,11	368,00	91,21	116,79	116,79	0,00	160,00	160,00	0,00	0,00	0,00	0,00	0,00	0,00	0,00
1	Reabilitare,modernizare si dotare a Centrului scolar pentru Educatie Incluziva Medias (CSEI Medias) art. 71.01.01.	4.584,73	154,35	62,65	31,70	31,70	0,00	60,00	60,00	0,00	0,00	0,00	0,00	0,00	0,00	0,00
2	Reabilitare,modernizare si extinderea Scolii nr.22 in vederea relocarii Centrului Scolar pentru Educatie Incluziva nr 1 Sibiu - art. 71.01.01.	9.254,38	213,65	28,56	85,09	85,09	0,00	100,00	100,00	0,00	0,00	0,00	0,00	0,00	0,00	0,00
C.	C. ACIIZITII BUNURI SI ALTE CHELTUIELI DE INVESTITII	1.318,00	1.318,00	0,00	1.238,00	1.238,00	0,00	80,00	80,00	0,00	0,00	0,00	0,00	0,00	0,00	0,00
1	CSEI NR. 1 SIBIU - DOTARI INDEPENDENTE (Autoturism Dacia Lodgy) art	65,00	65,00	0,00	65,00	65,00	0,00	0,00	0,00	0,00	0,00	0,00	0,00	0,00	0,00	0,00
2	CSEI NR. 2 SIBIU - DOTARI INDEPENDENTE (active corporale pentru joaca) art 71.01.03	20,00	20,00	0,00	20,00	20,00	0,00	0,00	0,00	0,00	0,00	0,00	0,00	0,00	0,00	0,00
3	CSEI nr. 2 SIBIU - Amenajare loc de joaca art. 71.03.	60,00	60,00	0,00	60,00	60,00	0,00	0,00	0,00	0,00	0,00	0,00	0,00	0,00	0,00	0,00
4	CSEI Medias - DALI +PT Amenajare teren de sport - art. 71.01.30.	100,00	100,00	0,00	20,00	20,00	0,00	80,00	80,00	0,00	0,00	0,00	0,00	0,00	0,00	0,00
5	CSEI Medias - Dotari Independente ( Tabla smart) - art. 71.01.02	80,00	80,00	0,00	80,00	80,00	0,00	0,00	0,00	0,00	0,00	0,00	0,00	0,00	0,00	0,00
6	CSEI TURNU ROȘU - DOTARI INDEPENDENTE (aparatura IT, licente - 30 mii lei, automobil cu fotolii rulante - 193 mii lei) - art. 71.01.02.	223,00	223,00	0,00	223,00	223,00	0,00	0,00	0,00	0,00	0,00	0,00	0,00	0,00	0,00	0,00
7	CSEI Turnu Rosu - DALI Reabilitare pavilion A cladire scoala art. 71.01.30	70,00	70,00	0,00	70,00	70,00	0,00	0,00	0,00	0,00	0,00	0,00	0,00	0,00	0,00	0,00
8	CSEI Dumbraveni - DALI Cladire sediu scoala - art. 71.01.30.	700,00	700,00	0,00	700,00	700,00	0,00	0,00	0,00	0,00	0,00	0,00	0,00	0,00	0,00	0,00
	66.02 SĂNĂTATE	193.154,55	170.106,22	1.221,71	54.792,23	15.008,39	39.783,84	69.092,28	21.783,96	47.308,32	20.000,00	20.000,00	0,00	25.000,00	25.000,00	0,00
A.	A. LUCRARI IN CONTINUARE	97.647,98	97.586,34	664,67	44.063,25	4.279,51	39.783,84	52.858,32	5.550,00	47.308,32	0,00	0,00	0,00	0,00	0,00	0,00
1	AMENAJARE INTERIOARA, REPARATII CAPITALE LA SEDIUL - AMBULANȚA SIBIU - art. 71.01.01.	2.296,90	2.291,32	283,38	2.007,94	2.007,94	0,00	0,00	0,00	0,00	0,00	0,00	0,00	0,00	0,00	0,00
2	Reabilitarea, modernizarea și echiparea secției clinice de neurologie din cadrul Spitalului Clinic Județean de Urgență Sibiu - art. 71.01.01.	30.278,12	30.222,06	125,48	14.696,58	327,11	14.369,47	15.400,00	400,00	15.000,00	0,00	0,00	0,00	0,00	0,00	0,00
3	Reabilitare Termică a unor clădiri din cadrul Spitalului Clinic Județean de Urgență Sibiu - art. 58.01.	50.146,33	50.146,33	120,11	19.946,33	1.795,93	18.150,40	30.079,89	5.000,00	25.079,89	0,00	0,00	0,00	0,00	0,00	0,00
4	Reabilitare Termică a unor clădiri din cadrul Spitalului de Pneumoftiziologie Sibiu-Dispensar - art. 58.01.	3.149,44	3.149,44	21,05	1.646,50	32,99	1.613,51	1.481,89	30,00	1.451,89	0,00	0,00	0,00	0,00	0,00	0,00
5	Reabilitare Termică a unor clădiri din cadrul Spitalului de Pneumoftiziologie Sibiu-Pavilionul II si Pavilionul Administrativ - art. 58.01.	7.647,16	7.647,16	49,11	3.644,00	72,94	3.571,06	3.954,05	80,00	3.874,05	0,00	0,00	0,00	0,00	0,00	0,00
6	Eficientizarea energetica a Pavilionului IV din cadrul Spitalului de Psihiatrie Gh. Preda Sibiu - art. 58.01.	4.130,03	4.130,03	65,54	2.122,00	42,60	2.079,40	1.942,49	40,00	1.902,49	0,00	0,00	0,00	0,00	0,00	0,00
B.	B. LUCRARI NOI	18.763,83	1.658,43	78,54	415,93	415,93	0,00	1.162,96	1.162,96	0,00	0,00	0,00	0,00	0,00	0,00	0,00
1	Modernizare,extindere si dotare a Unitatii de Primiri Urgente din cadrul Spitalului Clinic Județean de Urgență Sibiu - art. 71.01.01.	8.066,05	1.444,47	78,54	365,93	365,93	0,00	1.000,00	1.000,00	0,00	0,00	0,00	0,00	0,00	0,00	0,00
2	Investiții în infrastructura existentă a Spitalului de Psihiatrie Dr. Gheorghe Preda din Sibiu în vederea relocării Ambulatoriului de Specialitate adulți art. 71.01.01.	10.697,78	213,96	0,00	50,00	50,00	0,00	163,96	163,96	0,00	0,00	0,00	0,00	0,00	0,00	0,00
C.	C. ACIIZITII BUNURI SI ALTE CHELTUIELI DE INVESTITII	76.742,74	70.861,45	478,50	10.312,95	10.312,95	0,00	15.070,00	15.070,00	0,00	20.000,00	20.000,00	0,00	25.000,00	25.000,00	0,00
1	S.F + PT + CONSULTANTA CONSTRUIRE SPITAL CLINIC JUDEȚEAN DE URGENTA - 71.01.30.	70.000,00	70.000,00	248,00	9.752,00	9.752,00	0,00	15.000,00	15.000,00	0,00	20.000,00	20.000,00	0,00	25.000,00	25.000,00	0,00
2	INTOCMIRE PUZ AL ZONEI PENTRU CONSTRUIRE SPITAL CLINIC JUDEȚEAN DE URGENTA - 71.01.30.	620,00	620,00	209,50	410,50	410,50	0,00	0,00	0,00	0,00	0,00	0,00	0,00	0,00	0,00	0,00
3	Dotarea Ambulatoriului de Specialitate - Dispensar din cadrul Spitalului de Pneumoftiziologie Sibiu - art. 71.01.02.	841,20	23,82	7,00	6,82	6,82	0,00	10,00	10,00	0,00	0,00	0,00	0,00	0,00	0,00	0,00
4	Dotarea Ambulatoriului Spitalului Clinic Județean de Urgență Sibiu - art. 71.01.02.	4.319,53	93,39	7,00	36,39	36,39	0,00	50,00	50,00	0,00	0,00	0,00	0,00	0,00	0,00	0,00



Nr. Crt.	Denumirea obiectivelor de investiții	Valoarea totală	Valoarea totală actualizată	Cheltuieli totale la 31.12.2018	PROPUNERI 2019			ESTIMĂRI 2020			ESTIMĂRI 2021			ESTIMĂRI 2022		
					Total = 11+12	de la bugetul local	din fonduri buget de stat și FEDR	Total 14+15	de la bugetul local	din fonduri buget de stat și FEDR	Total = 17+18	de la bugetul local	din fonduri buget de stat și FEDR	Total 19 = 20+21	de la bugetul local	din fonduri buget de stat și FEDR
					10	11	12	13	14	15	16	17	18	19	20	21
0	1	2	3	9	10	11	12	13	14	15	16	17	18	19	20	21
5	Dotarea Ambulatoriului Integrat din cadrul Spitalului de Pneumoftiziologie Sibiu art. 71.01.02.	862,01	242,4	7,00	7,24	7,24	0,00	10,00	10,00	0,00	0,00	0,00	0,00	0,00	0,00	0,00
6	PT și Execuție Descentralizarea instalațiilor de termoficare pentru clădirile adiacente secției de neurologie din cadrul SCJU - art. 71.03.	100,00	100,00	0,00	100,00	100,00	0,00	0,00	0,00	0,00	0,00	0,00	0,00	0,00	0,00	0,00
<b>67.02 CULTURA, RECREERE SI RELIGIE</b>		<b>476,14</b>	<b>476,14</b>	<b>0,00</b>	<b>356,96</b>	<b>356,96</b>	<b>0,00</b>	<b>56,65</b>	<b>56,65</b>	<b>0,00</b>	<b>62,53</b>	<b>62,53</b>	<b>0,00</b>	<b>0,00</b>	<b>0,00</b>	<b>0,00</b>
<b>A. LUCRARI IN CONTINUARE</b>		<b>196,14</b>	<b>196,14</b>	<b>0,00</b>	<b>76,96</b>	<b>76,96</b>	<b>0,00</b>	<b>56,65</b>	<b>56,65</b>	<b>0,00</b>	<b>62,53</b>	<b>62,53</b>	<b>0,00</b>	<b>0,00</b>	<b>0,00</b>	<b>0,00</b>
1	Dezvoltarea infrastructurii turistice în stațiunea balneo-climaterică Ocna Sibiului art. 71.01.01.	196,14	196,14	0,00	76,96	76,96	0,00	56,65	56,65	0,00	62,53	62,53	0,00	0,00	0,00	0,00
<b>B. LUCRARI NOI</b>		<b>0,00</b>	<b>0,00</b>	<b>0,00</b>	<b>0,00</b>	<b>0,00</b>	<b>0,00</b>	<b>0,00</b>	<b>0,00</b>	<b>0,00</b>	<b>0,00</b>	<b>0,00</b>	<b>0,00</b>	<b>0,00</b>	<b>0,00</b>	<b>0,00</b>
<b>C. ACIZITII DE BUNURI SI ALTE CHELTUIELI DE INVESTITII</b>		<b>280,00</b>	<b>280,00</b>	<b>0,00</b>	<b>280,00</b>	<b>280,00</b>	<b>0,00</b>	<b>0,00</b>	<b>0,00</b>	<b>0,00</b>	<b>0,00</b>	<b>0,00</b>	<b>0,00</b>	<b>0,00</b>	<b>0,00</b>	<b>0,00</b>
1	Actualizare DALI - Restaurarea și valorificarea turistică a Bisericii Azilului din Sibiu art. 71.01.30.	50,00	50,00	0,00	50,00	50,00	0,00	0,00	0,00	0,00	0,00	0,00	0,00	0,00	0,00	0,00
2	Actualizare DALI Restaurarea și refuncționalizarea sedului istoric al Bibliotecii Județene ASTRA pentru creșterea accesibilității publicului la patrimoniul cultural art. 71.01.30.	50,00	50,00	0,00	50,00	50,00	0,00	0,00	0,00	0,00	0,00	0,00	0,00	0,00	0,00	0,00
3	PT - Restaurarea și valorificarea turistică a Bisericii Azilului din Sibiu art. 71.01.30.	20,00	20,00	0,00	20,00	20,00	0,00	0,00	0,00	0,00	0,00	0,00	0,00	0,00	0,00	0,00
4	SEMNALIZARE TURISTICA (REFACERE PANOURI RUTIERE NOI PANOURI ARII PROTEJATE) - 71.01.30.	160,00	160,00	0,00	160,00	160,00	0,00	0,00	0,00	0,00	0,00	0,00	0,00	0,00	0,00	0,00
<b>68.02 ASIGURARI SI ASISTENTA SOCIALA</b>		<b>32.572,99</b>	<b>26.507,26</b>	<b>5.786,60</b>	<b>10.858,05</b>	<b>6.305,94</b>	<b>3.752,11</b>	<b>7.043,61</b>	<b>7.043,61</b>	<b>0,00</b>	<b>3.419,00</b>	<b>3.419,00</b>	<b>0,00</b>	<b>200,00</b>	<b>200,00</b>	<b>0,00</b>
<b>A. LUCRARI IN CONTINUARE</b>		<b>11.834,00</b>	<b>10.407,90</b>	<b>5.472,60</b>	<b>4.935,30</b>	<b>1.183,19</b>	<b>3.752,11</b>	<b>0,00</b>	<b>0,00</b>	<b>0,00</b>	<b>0,00</b>	<b>0,00</b>	<b>0,00</b>	<b>0,00</b>	<b>0,00</b>	<b>0,00</b>
1	REABILITARE MODERNIZARE SI ECHIPARE CLADIRE SEDIU CRRPH DUMBRĂVENI - 71.03.	3.694,00	3.396,39	1.282,80	2.113,59	231,54	1.882,05	0,00	0,00	0,00	0,00	0,00	0,00	0,00	0,00	0,00
2	REABILITARE, MODERNIZARE, ECHIPARE SI EXTINDERE CLADIRE CENTRU CIA AGNITA - 71.03.	2.932,00	2.782,51	1.240,80	1.541,71	166,65	1.375,06	0,00	0,00	0,00	0,00	0,00	0,00	0,00	0,00	0,00
3	REABILITARE, MODERNIZARE, ECHIPARE SI EXTINDERE CLADIRE CENTRU CP AGARBICIU - 71.03.	5.208,00	4.229,00	2.949,00	1.280,00	785,00	495,00	0,00	0,00	0,00	0,00	0,00	0,00	0,00	0,00	0,00
<b>B. LUCRARI NOI</b>		<b>13.500,49</b>	<b>8.860,86</b>	<b>285,00</b>	<b>1.725,25</b>	<b>1.725,25</b>	<b>0,00</b>	<b>3.926,61</b>	<b>3.926,61</b>	<b>0,00</b>	<b>2.924,00</b>	<b>2.924,00</b>	<b>0,00</b>	<b>0,00</b>	<b>0,00</b>	<b>0,00</b>
1	BLOC ALIMENTAR SPATII DEPOZITARE BIROURI CPCD Speranta - art. 71.01.01.	2.384,00	2.384,00	130,00	0,00	0,00	0,00	500,00	500,00	0,00	1.754,00	1.754,00	0,00	0,00	0,00	0,00
2	Reabilitarea termică, eficientizarea și optimizarea energetică a Centrului de Integrare și Terapie Ocupațională (CITO) - Dumbrăveni II art. 71.01.01.	5.674,49	1.034,86	35,00	225,25	225,25	0,00	774,61	774,61	0,00	0,00	0,00	0,00	0,00	0,00	0,00
3	PT + PAC = Lucrări prevăzute pentru autorizatiei de securitate la incendiu, reparare protejare acoperis fatade instalatii interioare imobil str. Mitropoliei - 71.01.01.	900,00	900,00	0,00	500,00	500,00	0,00	400,00	400,00	0,00	0,00	0,00	0,00	0,00	0,00	0,00
4	PT + EXECUTIE LUCRARI CONSOLIDARE, REABILITARE, MOERNIZARE LA PAVILION III - 71.01.01. ( de la Prichindelul)	1.252,00	1.252,00	0,00	500,00	500,00	0,00	752,00	752,00	0,00	0,00	0,00	0,00	0,00	0,00	0,00
5	EXTINDERE SI REABILITARE PAVILION CAZARE I - CRRN Talmaciu art. 71.01.01.	3.290,00	3.290,00	120,00	500,00	500,00	0,00	1.500,00	1.500,00	0,00	1.170,00	1.170,00	0,00	0,00	0,00	0,00
<b>C. ACIZITII BUNURI SI ALTE CHELTUIELI DE INVESTITII</b>		<b>7.238,50</b>	<b>7.238,50</b>	<b>29,00</b>	<b>3.397,50</b>	<b>3.397,50</b>	<b>0,00</b>	<b>3.117,00</b>	<b>3.117,00</b>	<b>0,00</b>	<b>495,00</b>	<b>495,00</b>	<b>0,00</b>	<b>200,00</b>	<b>200,00</b>	<b>0,00</b>
1	DALI Reabilitarea termică, eficientizarea și optimizarea energetică a clădirii centrului CITO Dumbrăveni II - art. 71.01.30.	4,00	4,00	0,00	4,00	4,00	0,00	0,00	0,00	0,00	0,00	0,00	0,00	0,00	0,00	0,00
2	SF Construire a două case de tip familial și reabilitarea unei clădiri în vederea realizării unui centru de zi necesare închiderii CP Orlat - Consiliul Județean - art. 71.01.30.	220,00	220,00	0,00	220,00	220,00	0,00	0,00	0,00	0,00	0,00	0,00	0,00	0,00	0,00	0,00
3	SF Construire a două case de tip familial și reabilitarea unei clădiri în vederea realizării unui centru de zi necesare închiderii CP Prichindelul - Consiliul Județean - art. 71.01.30.	220,00	220,00	0,00	220,00	220,00	0,00	0,00	0,00	0,00	0,00	0,00	0,00	0,00	0,00	0,00
<b>UAMS SIBIU</b>		<b>40,00</b>	<b>40,00</b>	<b>0,00</b>	<b>40,00</b>	<b>40,00</b>	<b>0,00</b>	<b>0,00</b>	<b>0,00</b>	<b>0,00</b>	<b>0,00</b>	<b>0,00</b>	<b>0,00</b>	<b>0,00</b>	<b>0,00</b>	<b>0,00</b>
1	DOTĂRI INDEPENDENTE (mobilier paturi, noptiere, dulapuri) art. - 71.01.02	40,00	40,00	0,00	40,00	40,00	0,00	0,00	0,00	0,00						
<b>UAMS SĂLISTE</b>		<b>145,00</b>	<b>145,00</b>	<b>0,00</b>	<b>145,00</b>	<b>145,00</b>	<b>0,00</b>	<b>0,00</b>	<b>0,00</b>	<b>0,00</b>	<b>0,00</b>	<b>0,00</b>	<b>0,00</b>	<b>0,00</b>	<b>0,00</b>	<b>0,00</b>
1	DOTĂRI INDEPENDENTE (Electropompa Vortex - 35 mii lei, autoturism Dacia Logan - 55 mii lei, masina spalată 45 mii) art. - 71.01.02	145,00	145,00	0,00	145,00	145,00	0,00	0,00	0,00	0,00	0,00	0,00	0,00	0,00	300,00	0,00
<b>DGASPC</b>		<b>1.296,00</b>	<b>1.296,00</b>	<b>0,00</b>	<b>649,00</b>	<b>649,00</b>	<b>0,00</b>	<b>647,00</b>	<b>647,00</b>	<b>0,00</b>	<b>0,00</b>	<b>0,00</b>	<b>0,00</b>	<b>0,00</b>	<b>0,00</b>	<b>0,00</b>
1	REPARAȚII CAPITALE PAVILION IV STR. BASTIONULUI NR. 6 - 71.03.	942,00	942,00	0,00	400,00	400,00	0,00	542,00	542,00	0,00	0,00	0,00	0,00	0,00	0,00	0,00
2	DALI + PT + EXECUTIE LUCRARI LA PAVILION III - 71.01.30	30,00	30,00	0,00	30,00	30,00	0,00	0,00	0,00	0,00	0,00	0,00	0,00	0,00	0,00	0,00

Nr. Crt.	Denumirea obiectivelor de investiții	Valoarea totală	Valoarea totală actualizată	Cheltuieli totale la 31.12.2018	PROPUNERI 2019			ESTIMĂRI 2020			ESTIMĂRI 2021			ESTIMĂRI 2022		
					Total = 11+12	de la bugetul local	din fonduri buget de stat și FEDR	Total = 13+14+15	de la bugetul local	din fonduri buget de stat și FEDR	Total = 16+17+18	de la bugetul local	din fonduri buget de stat și FEDR	Total = 19+20+21	de la bugetul local	din fonduri buget de stat și FEDR
0	1	2	3	9	10	11	12	13	14	15	16	17	18	19	20	21
3	Documentatie tehnico economica DALI Lucrari prevazute in documentatia pentru obtinerea autorizatiei de securitate la incendiul imobil str. Mitropoliei - 71.01.30..	14,00	14,00	0,00	14,00	14,00	0,00	0,00	0,00	0,00	0,00	0,00	0,00	0,00	0,00	0,00
4	Lucrari prevazute in urma expertizei pentru obtinerea autorizatiei de securitate la incendiul faza de proiectare DALI+PT +DTAC - art. 71.01.30.- C.S. Prichindelul	25,00	25,00	0,00	25,00	25,00	0,00	0,00	0,00	0,00	0,00	0,00	0,00	0,00	0,00	0,00
6	DALI + PT pentru executie lucrari amenajare curte inferioara, refacere imprejurimi cladire Pavilion IV str. Bastionului art. 71.01.30	50,00	50,00	0,00	0,00	0,00	0,00	50,00	50,00	0,00	0,00	0,00	0,00	0,00	0,00	0,00
7	DALI Infintare centru CIA Avrig - Marsa prin reorganizare CRRN Raul Vadului art. 71.01.30.	50,00	50,00	0,00	50,00	50,00	0,00	0,00	0,00	0,00	0,00	0,00	0,00	0,00	0,00	0,00
8	DALI extindere, reparatii acoperis, reabilitare si amenajare curte, impiejmuire imobil str. Spartacus - art. 71.01.30.	50,00	50,00	0,00	50,00	50,00	0,00	0,00	0,00	0,00	0,00	0,00	0,00	0,00	0,00	0,00
9	DOTARI INDEPENDENTE ( Echipamente IT - 50 mii lei, Auto Dacia Logan - 85 mii lei, Sistem supraveghere video str. Mitropoliei - 30 mii lei) 71.01.	135,00	135,00	0,00	80,00	80,00	0,00	55,00	55,00	0,00	0,00	0,00	0,00	0,00	0,00	0,00
	<b>COMPLEXUL DE SERVICII PRICHINDELUL</b>	<b>400,00</b>	<b>400,00</b>	<b>0,00</b>	<b>0,00</b>	<b>0,00</b>	<b>0,00</b>	<b>400,00</b>	<b>400,00</b>	<b>0,00</b>	<b>0,00</b>	<b>0,00</b>	<b>0,00</b>	<b>0,00</b>	<b>0,00</b>	<b>0,00</b>
1	Lucrari prevazute in urma expertizei pentru obtinerea autorizatiei de securitate la incendiul faza de proiectare DALI+PT +DTAC - art. 71.03.- C.S. Prichindelul	400,00	400,00	0,00	0,00	0,00	0,00	400,00	400,00	0,00	0,00	0,00	0,00	0,00	0,00	0,00
	<b>COMPLEXUL DE SERVICII SIBIU</b>	<b>1.270,50</b>	<b>1.270,50</b>	<b>29,00</b>	<b>859,50</b>	<b>859,50</b>	<b>0,00</b>	<b>382,00</b>	<b>382,00</b>	<b>0,00</b>	<b>0,00</b>	<b>0,00</b>	<b>0,00</b>	<b>0,00</b>	<b>0,00</b>	<b>0,00</b>
1	REPARATII CAPITALE INVELITOARE SI FATADE LA SEDIU CP GULIVER - art. 71.03.	1.011,00	1.011,00	29,00	800,00	800,00	0,00	182,00	182,00	0,00	0,00	0,00	0,00	0,00	0,00	0,00
2	Dotari Independente (Sistem de supraveghere video - audio cu sistem de acces in incinta - 80 mii lei, masina de spalut rufe 2buc - 45 mii lei, uscator rufe - 14,5 mii lei, microbuz 8+1 locuri - 120 mii lei) - art. 71.01.	259,50	259,50	0,00	59,50	59,50	0,00	200,00	200,00	0,00	0,00	0,00	0,00	0,00	0,00	0,00
	<b>CPCD TAVI BUCUR CISNADIE</b>	<b>700,00</b>	<b>700,00</b>	<b>0,00</b>	<b>80,00</b>	<b>80,00</b>	<b>0,00</b>	<b>620,00</b>	<b>620,00</b>	<b>0,00</b>	<b>0,00</b>	<b>0,00</b>	<b>0,00</b>	<b>0,00</b>	<b>0,00</b>	<b>0,00</b>
1	Documentatie tehnica + Executie retea de canalizare exteriora - art. 71.01.30.	200,00	200,00	0,00	30,00	30,00	0,00	170,00	170,00	0,00	0,00	0,00	0,00	0,00	0,00	0,00
2	Documentatie tehnica + Executie reabilitare imobil, terasa, lift exterior, infintare centru persoane cu dizabilitati - art. 71.01.30.	500,00	500,00	0,00	50,00	50,00	0,00	450,00	450,00	0,00	0,00	0,00	0,00	0,00	0,00	0,00
	<b>CENTRUL DE PLASAMENT SPERANTA SIBIU</b>	<b>605,00</b>	<b>605,00</b>	<b>0,00</b>	<b>425,00</b>	<b>425,00</b>	<b>0,00</b>	<b>180,00</b>	<b>180,00</b>	<b>0,00</b>	<b>0,00</b>	<b>0,00</b>	<b>0,00</b>	<b>0,00</b>	<b>0,00</b>	<b>0,00</b>
1	Documentatie tehnico-economica -DALI pentru obtinerea autorizatiei de securitate la incendiul - CPCD Speranta - art. 71.01.30.	25,00	25,00	0,00	25,00	25,00	0,00	0,00	0,00	0,00	0,00	0,00	0,00	0,00	0,00	0,00
2	PT+DTAC + Executie lucrari pentru obtinerea autorizatiei de securitate la incendiul - CPCD Speranta - art. 71.03.	400,00	400,00	0,00	400,00	400,00	0,00	0,00	0,00	0,00	0,00	0,00	0,00	0,00	0,00	0,00
3	Executie gard imprejurimilor alei pietonale si cai de acces art. 71.03.	30,00	30,00	0,00	0,00	0,00	0,00	30,00	30,00	0,00	0,00	0,00	0,00	0,00	0,00	0,00
4	Dotari Independente (microbuz 8+1 locuri) - art. 71.01.02.	150,00	150,00	0,00	0,00	0,00	0,00	150,00	150,00	0,00	0,00	0,00	0,00	0,00	0,00	0,00
	<b>CENTRUL DE PLASAMENT ORLAT</b>	<b>0,00</b>	<b>0,00</b>	<b>0,00</b>	<b>0,00</b>	<b>0,00</b>	<b>0,00</b>	<b>0,00</b>	<b>0,00</b>	<b>0,00</b>	<b>0,00</b>	<b>0,00</b>	<b>0,00</b>	<b>0,00</b>	<b>0,00</b>	<b>0,00</b>
	<b>CP TURNU ROSU</b>	<b>0,00</b>	<b>0,00</b>	<b>0,00</b>	<b>0,00</b>	<b>0,00</b>	<b>0,00</b>	<b>0,00</b>	<b>0,00</b>	<b>0,00</b>	<b>0,00</b>	<b>0,00</b>	<b>0,00</b>	<b>0,00</b>	<b>0,00</b>	<b>0,00</b>
	<b>CITO MEDIAS</b>	<b>258,00</b>	<b>258,00</b>	<b>0,00</b>	<b>20,00</b>	<b>20,00</b>	<b>0,00</b>	<b>238,00</b>	<b>238,00</b>	<b>0,00</b>	<b>0,00</b>	<b>0,00</b>	<b>0,00</b>	<b>0,00</b>	<b>0,00</b>	<b>0,00</b>
1	DALI + EXECUTIE AMENAJARE PUT ASCENSOR CLADIRE - art. 71.01.30	62,00	62,00	0,00	20,00	20,00	0,00	42,00	42,00	0,00	0,00	0,00	0,00	0,00	0,00	0,00
2	Achizitie + montaj ascensor - art. 71.01.02.	168,00	168,00	0,00	0,00	0,00	0,00	168,00	168,00	0,00	0,00	0,00	0,00	0,00	0,00	0,00
3	Documentatie tehnica de reautorizare Securitate la incendiul - art. 71.01.30.	28,00	28,00	0,00	0,00	0,00	0,00	28,00	28,00	0,00	0,00	0,00	0,00	0,00	0,00	0,00
	<b>CITO DUMBRAVENII</b>	<b>166,00</b>	<b>166,00</b>	<b>0,00</b>	<b>29,00</b>	<b>29,00</b>	<b>0,00</b>	<b>137,00</b>	<b>137,00</b>	<b>0,00</b>	<b>0,00</b>	<b>0,00</b>	<b>0,00</b>	<b>0,00</b>	<b>0,00</b>	<b>0,00</b>
1	DALI Reabilitare cladire alipita centrului in vederea infintarii de ateliere protejate art. 71.01.30.	125,00	125,00	0,00	0,00	0,00	0,00	125,00	125,00	0,00	0,00	0,00	0,00	0,00	0,00	0,00
2	SF + PT Constructie garaj - art. 71.01.30.	12,00	12,00	0,00	0,00	0,00	0,00	12,00	12,00	0,00	0,00	0,00	0,00	0,00	0,00	0,00
3	DOTARI INDEPENDENTE (Calandru de calcat rufe - 15 mii lei, masina curatat cartofi - 8,5 mii lei, banda alergat bicicleta magnetica - 5,5 mii lei) - art. 71.01.02.	29,00	29,00	0,00	29,00	29,00	0,00	0,00	0,00	0,00	0,00	0,00	0,00	0,00	0,00	0,00
	<b>CRRPH CISNADIE</b>	<b>168,00</b>	<b>168,00</b>	<b>0,00</b>	<b>48,00</b>	<b>48,00</b>	<b>0,00</b>	<b>120,00</b>	<b>120,00</b>	<b>0,00</b>	<b>0,00</b>	<b>0,00</b>	<b>0,00</b>	<b>0,00</b>	<b>0,00</b>	<b>0,00</b>
1	SF +PT + Executie retea canalizare - art. 71.01.30.	150,00	150,00	0,00	30,00	30,00	0,00	120,00	120,00	0,00	0,00	0,00	0,00	0,00	0,00	0,00
2	DOTARI INDEPENDENTE (Hota profesionala - 8 mii lei, aparate de recuperare de exterior - 10 mii lei) - art. 71.01.02.	18,00	18,00	0,00	18,00	18,00	0,00	0,00	0,00	0,00	0,00	0,00	0,00	0,00	0,00	0,00
	<b>CRRPH DUMBRAVENI</b>	<b>500,00</b>	<b>500,00</b>	<b>0,00</b>	<b>462,00</b>	<b>462,00</b>	<b>0,00</b>	<b>38,00</b>	<b>38,00</b>	<b>0,00</b>	<b>0,00</b>	<b>0,00</b>	<b>0,00</b>	<b>0,00</b>	<b>0,00</b>	<b>0,00</b>
1	DALI + PT + Executie reparatii capitale canalizare si instalatie termica - art. 71.01.30.	250,00	250,00	0,00	250,00	250,00	0,00	0,00	0,00	0,00	0,00	0,00	0,00	0,00	0,00	0,00
2	Reparatii capitale bloc alimentar + club + cladire centrala termica - art. 71.03.	150,00	150,00	0,00	150,00	150,00	0,00	0,00	0,00	0,00	0,00	0,00	0,00	0,00	0,00	0,00

Nr. Crt.	Denumirea obiectivelor de investiții	Valoarea totală	Valoarea totală actualizată	Cheltuieli totale la 31.12.2018	PROPUNERI 2019			ESTIMĂRI 2020			ESTIMĂRI 2021			ESTIMĂRI 2022		
					Total = 11+12	10 de la bugetul local	12 din fonduri buget de stat și FEDR	Total = 14+15	13 de la bugetul local	15 din fonduri buget de stat și FEDR	Total = 17+18	16 de la bugetul local	18 din fonduri buget de stat și FEDR	Total = 19+20+21	20 de la bugetul local	21 din fonduri buget de stat și FEDR
					10	11	12	13	14	15	16	17	18	19	20	21
0	1	2	3	9	10	11	12	13	14	15	16	17	18	19	20	21
3	Dotari independente (masina spalat rufe - 62 mii lei, uscator rufe - 38 mii lei) - art. 71.01.02.	100,00	100,00	0,00	62,00	62,00	0,00	38,00	38,00	0,00	0,00	0,00	0,00	0,00	0,00	0,00
	CRRPH MEDIAS	20,00	20,00	0,00	20,00	20,00	0,00	0,00	0,00	0,00	0,00	0,00	0,00	0,00	0,00	0,00
1	Achizitie container modular art. 71.01.02.	20,00	20,00	0,00	20,00	20,00	0,00	0,00	0,00	0,00	0,00	0,00	0,00	0,00	0,00	0,00
	CIA BIERTAN	500,00	500,00	0,00	40,00	40,00	0,00	60,00	60,00	0,00	400,00	400,00	0,00	0,00	0,00	0,00
1	DALI + PT + Executie lucrari pentru sala de kineto terapie, garaj si magazie - art. 71.01.30.	460,00	460,00	0,00	0,00	0,00	0,00	60,00	60,00	0,00	400,00	400,00	0,00	0,00	0,00	0,00
2	PT + Executie lucrari construire zid de sprijin - art. 71.03.	40,00	40,00	0,00	40,00	40,00	0,00	0,00	0,00	0,00	0,00	0,00	0,00	0,00	0,00	0,00
	CIA BIERTAN EPISCOP N. POPOVICI	100,00	100,00	0,00	45,00	45,00	0,00	55,00	55,00	0,00	0,00	0,00	0,00	0,00	0,00	0,00
1	Dotari independente (Generator electric - 10 mii lei, masina de spalat rufe - 45 mii lei, platforma mobila pentru persoane -45 mii lei) - art. 71.01.02.	100,00	100,00	0,00	45,00	45,00	0,00	55,00	55,00	0,00	0,00	0,00	0,00	0,00	0,00	0,00
	CRRN TALMACIU I	100,00	100,00	0,00	0,00	0,00	0,00	100,00	100,00	0,00	0,00	0,00	0,00	0,00	0,00	0,00
1	Reabilitare instalatii sanitare + acoperis la 9 casute - art. 71.03	100,00	100,00	0,00	0,00	0,00	0,00	100,00	100,00	0,00	0,00	0,00	0,00	0,00	0,00	0,00
	CRRPH TALMACIU II	33,00	33,00	0,00	33,00	33,00	0,00	0,00	0,00	0,00	0,00	0,00	0,00	0,00	0,00	0,00
1	DOTARI INDEPENDENTE (Container modular - 25 mii lei, dulap frigorific - 8 mii lei) ART. 71.01.02.	33,00	33,00	0,00	33,00	33,00	0,00	0,00	0,00	0,00	0,00	0,00	0,00	0,00	0,00	0,00
	CRRN RIUL VADULUI	493,00	493,00	0,00	58,00	58,00	0,00	140,00	140,00	0,00	95,00	95,00	0,00	200,00	200,00	0,00
1	DOTARI INDEPENDENTE (Masina rufe 2 buc - 140 mii lei, uscator de rufe - 18 mii lei, autoturism - 95 mii lei, microbuz transp. persoane - 200 mii lei, cazan centrala termica - 40 mii lei) - art. 71.01.02.	493,00	493,00	0,00	58,00	58,00	0,00	140,00	140,00	0,00	95,00	95,00	0,00	200,00	200,00	0,00
	70.02 LOCUINTE, SERVICII SI DEZVOLTARE PUBLICA	0,00	0,00	0,00	0,00	0,00	0,00	0,00	0,00	0,00	0,00	0,00	0,00	0,00	0,00	0,00
	A. LUCRARI IN CONTINUARE	0,00	0,00	0,00	0,00	0,00	0,00	0,00	0,00	0,00	0,00	0,00	0,00	0,00	0,00	0,00
	B. LUCRARI NOI	0,00	0,00	0,00	0,00	0,00	0,00	0,00	0,00	0,00	0,00	0,00	0,00	0,00	0,00	0,00
	C. ACHIZITII BUNURI SI ALTE CHELTUIELI DE INVESTITII	0,00	0,00	0,00	0,00	0,00	0,00	0,00	0,00	0,00	0,00	0,00	0,00	0,00	0,00	0,00
	74.02 PROTECTIA MEDIULUI	4.330,48	4.025,24	0,00	2.186,24	2.186,24	0,00	1.839,00	1.839,00	0,00	0,00	0,00	0,00	0,00	0,00	0,00
	A. LUCRARI IN CONTINUARE	0,00	0,00	0,00	0,00	0,00	0,00	0,00	0,00	0,00	0,00	0,00	0,00	0,00	0,00	0,00
	B. LUCRARI NOI															
	C. ACHIZITII BUNURI SI ALTE CHELTUIELI DE INVESTITII	4.330,48	4.025,24	0,00	2.186,24	2.186,24	0,00	1.839,00	1.839,00	0,00	0,00	0,00	0,00	0,00	0,00	0,00
1	Biodegradabilul merita reciclat - art. 71.01.30.	339,16	33,92	0,00	33,92	33,92	0,00	0,00	0,00	0,00	0,00	0,00	0,00	0,00	0,00	0,00
2	PLANUL JUDETEAN DE GESTIONARE A DESEURILOR - 71.01.30.	152,32	152,32	0,00	152,32	152,32	0,00	0,00	0,00	0,00	0,00	0,00	0,00	0,00	0,00	0,00
3	Servicii de elaborare a Studiului de Fezabilitate si asigurarea Asistentei Tehnice in vederea depunerii spre finantare a unui proiect privind dezvoltarea infrastructurii de management integrat al deseurilor in cadrul POIM 2014-2020 - art. 71.01.30	3.839,00	3.839,00	0,00	2.000,00	2.000,00	0,00	1.839,00	1.839,00	0,00	0,00	0,00	0,00	0,00	0,00	0,00
	84.02 TRANSPORT	585.173,57	573.893,03	4.190,12	215.494,73	17.508,21	197.986,52	214.956,42	35.467,98	179.488,44	104.659,96	32.101,45	72.558,51	34.591,80	34.591,80	0,00
	A. LUCRARI IN CONTINUARE	484.901,20	482.521,08	3.818,59	201.255,32	3.268,80	197.986,52	203.837,21	24.348,77	179.488,44	73.609,96	1.051,45	72.558,51	0,00	0,00	0,00
1	CONSTRUIRE POD PE DJ 105A KM 15+890 IN LOCALITATEA SASAUS - art. 71.01.01.	2.522,00	2.506,13	434,03	2.072,10	119,10	1.953,00	0,00	0,00	0,00	0,00	0,00	0,00	0,00	0,00	0,00
2	MODERNIZARE DJ 106T OCNA SIBIBULUI - TOPARCEA - INT DJ 106G - art. 71.01.01.	25.574,90	25.574,87	492,37	14.522,40	560,10	13.962,30	10.560,10	560,10	10.000,00	0,00	0,00	0,00	0,00	0,00	0,00
3	Reabilitare si modernizare DJ141, Medias - Mosna - Pelisor - Barghis - art. 58.01.	84.612,24	83.961,34	286,00	35.600,00	600,00	35.000,00	24.912,24	1.018,24	23.894,00	23.163,10	200,00	22.963,10	0,00	0,00	0,00
4	Reabilitare DJ 106 Agnita - Sighisoara - art. 58.01.	118.625,48	118.301,12	259,00	44.761,06	200,00	44.561,06	48.458,76	558,89	47.899,87	24.822,30	336,43	24.485,87	0,00	0,00	0,00
5	Modernizare DJ106B, Oena-Loamnes-Sorosin-Tapu - art. 58.01.	121.135,52	120.121,85	302,99	44.505,96	200,00	44.305,96	49.688,34	993,77	48.694,57	25.624,56	515,02	25.109,54	0,00	0,00	0,00
6	Revigorarea turismului in situ U.N.E.S.C.O. Valea Viilor prin modernizarea drumului județean DJ 142G COPSA MICĂ-MOTIS - art. 71.01.01.	21.478,29	21.103,00	98,30	11.226,00	476,00	10.750,00	9.778,70	778,70	9.000,00	0,00	0,00	0,00	0,00	0,00	0,00
7	Reabilitarea și modernizarea DJ 107B Păuca - Alâmor - Mândra - Slimnic - art.	110.952,77	110.952,77	1.945,90	48.567,80	1.113,60	47.454,20	60.439,07	20.439,07	40.000,00	0,00	0,00	0,00	0,00	0,00	0,00
	B. LUCRARI NOI	34.095,50	25.195,08	99,50	1.183,28	1.183,28	0,00	4.270,50	4.270,50	0,00	8.050,00	8.050,00	0,00	11.591,80	11.591,80	0,00
1	Imbunatatirea calitatii vietii populatiei din loc. Marsa,orasul Avrig art. 71.01.01.	9.127,70	227,28	41,00	36,28	36,28	0,00	100,00	100,00	0,00	50,00	50,00	0,00	0,00	0,00	0,00
2	Reabilitare DJ 141C lim jud. Alba - Brosteni - Bogatu Roman - int. DJ 107B art. 71.01.01.	24.767,80	24.767,80	58,50	947,00	947,00	0,00	4.170,50	4.170,50	0,00	8.000,00	8.000,00	0,00	11.591,80	11.591,80	0,00
3	PT + Executie amenajari sens gatoriu in comuna Darlos art. 71.01.01.	200,00	200,00	0,00	200,00	200,00	0,00	0,00	0,00	0,00	0,00	0,00	0,00	0,00	0,00	0,00
	C. ACHIZITII BUNURI SI ALTE CHELTUIELI DE INVESTITII	66.176,87	66.176,87	272,03	13.056,13	13.056,13	0,00	6.848,71	6.848,71	0,00	23.000,00	23.000,00	0,00	23.000,00	23.000,00	0,00
1	PT + Refacerea drumului județean DJ106E Cristian-Orlat-Săliște-Jina-lim. Județ Alba între localitățile Sibiel și Jina - art. 71.03.	2.677,39	2.677,39	66,40	2.610,99	2.610,99	0,00	0,00	0,00	0,00	0,00	0,00	0,00	0,00	0,00	0,00

Nr. Crt.	Denumirea obiectivelor de investiții	Valoarea totală	Valoarea totală actualizată	Cheltuieli totale la 31.12.2018	PROPUNERI 2019			ESTIMĂRI 2020			ESTIMĂRI 2021			ESTIMĂRI 2022		
					Total = 11+12	de la bugetul local	din fonduri buget de stat și FEDR	Total 14+15	de la bugetul local	din fonduri buget de stat și FEDR	Total = 17+18	de la bugetul local	din fonduri buget de stat și FEDR	Total 19 = 20+21	de la bugetul local	din fonduri buget de stat și FEDR
0	1	2	3	9	10	11	12	13	14	15	16	17	18	19	20	21
2	PT + Consolidare drum județean DJ 106J int. DJ 106A - Gura Raului - Orlat intre km 0+000 - 4+900 – art. 71.03	3.052,48	3.052,48	53,64	2.998,84	2.998,84	0,00	0,00	0,00	0,00	0,00	0,00	0,00	0,00	0,00	0,00
3	PT + Refacerea drumului județean DJ106E km 45+400, km45+550, km46+850, km47+450, km47+700 - art. 71.03.	1.924,10	1.924,10	45,00	1.879,10	1.879,10	0,00	0,00	0,00	0,00	0,00	0,00	0,00	0,00	0,00	0,00
4	PT + Consolidare drum județean DJ 104G Sacadate - Nucet - Cornatel - Rosia - Nou, intre localitatile Sacadate si Nucet - art. 71.03.	44.522,90	44.522,90	106,99	567,20	567,20	0,00	3.848,71	3.848,71	0,00	20.000,00	20.000,00	0,00	20.000,00	20.000,00	0,00
5	STUDII SI PROIECTE DRUMURI SI PODURI - 71.01.30.	14.000,00	14.000,00	0,00	5.000,00	5.000,00	0,00	3.000,00	3000,00	0,00	3.000,00	3000,00	0,00	3.000,00	3000,00	0,00

PREȘEDINTE,

Daniela Cîmpean

SECRETARUL JUDEȚULUI,

Rodica Țârlea